

Notas ao Balanço e Demonstração de Resultados

Handwritten signatures and initials in blue ink, including the letters 'M' and 'L'.









Notas ao Balanço e à Demonstração de Resultados

1. **Normas derogadas** – Não foram derogadas normas ou quaisquer outras disposições do POCAL.
2. **Principais contas não comparáveis com as do exercício anterior** – Nada a registar.
3. **Critérios valorimétricos adotados:**

Imobilizações

-  O imobilizado corpóreo encontra-se valorizado ao custo de aquisição, salvo nos casos em que não foi possível apurar o valor de aquisição e em que foi utilizado o custo de mercado.
-  O imobilizado incorpóreo foi igualmente valorizado ao custo de aquisição.
-  Os bens do domínio público seguiram as mesmas regras do imobilizado corpóreo.
-  Os investimentos financeiros encontram-se valorizados ao valor de subscrição dos títulos de capital.

Existências

As existências foram valorizadas ao custo de aquisição.

Dívidas de e a terceiros

As dívidas de e a terceiros encontram-se expressas pelas importâncias constantes dos documentos que as titulam.

Disponibilidades

As disponibilidades de caixa e de depósitos em instituições financeiras encontram-se expressas pelos montantes dos meios de pagamento e dos saldos de todas as contas de depósito, respetivamente.

4. **Cotações utilizadas** – Não aplicável.
5. **Situações Especiais que afetem o Resultados Líquido** – Nada de relevante a registar.
6. **Despesas de Investigação e Desenvolvimento** – Não aplicável.
7. Os movimentos ocorridos nas rubricas do **imobilizado bruto** constante no Balanço e nas respetivas contas de **amortizações e provisões** constam dos quadros que seguem:

[Handwritten signatures and initials in blue ink]

Ativo bruto

Bens domínio público	Saldo Inicial	Reav./Ajust.	Aumentos	Alienações	Trf./Abates	Saldo Final
Terrenos e recursos naturais	16 319,34	0,00	0,00	0,00	0,00	16 319,34
Outras construções e infraestruturas	56 269 389,01	-200,13	0,00	0,00	1620 012,05	57 889 200,93
Bens do património histórico	8 022,81	0,00	0,00	0,00	0,00	8 022,81
Imobilizações em curso	13 268 645,51	-3 484,99	59 169,72	0,00	-61060,98	13 263 269,26
TOTAL	69 562 376,67	-3 685,12	59 169,72	0,00	1 558 951,07	71 176 812,34

Imobilizações incorpóreas	Saldo Inicial	Reav. / Ajust.	Aumentos	Alienações	Trf./Abates	Saldo Final
Imobilizações em curso	230 944,34	0,00	39 903,93	0,00	0,00	270 848,27
TOTAL	230 944,34	0,00	39 903,93	0,00	0,00	270 848,27

Imobilizações corpóreas	Saldo Inicial	Reav./Ajust.	Aumentos	Alienações	Sin.+Abat.+Trf	Saldo Final
Terrenos e recursos naturais	9 660 611,08	0,00	0,00	1095 330,00	14 375,00	8 579 656,08
Edifícios e outras construções	68 871 468,15	-188 765,77	57 500,00	0,00	1708 695,47	70 448 897,85
Equipamento básico	1 784 584,81	151 101,21	615 789,86	0,00	45 875,10	2 597 350,98
Equipamento transporte	1 596 601,67	0,00	309 582,62	0,00	0,00	1 906 184,29
Ferramentas e utensílios	1 413 764,91	-2 929,90	157 684,64	0,00	-10 801,30	1 557 718,35
Equipamento administrativo	1 473 460,65	-29,99	120 482,19	0,00	-35 365,58	1 558 547,27
Outras Imobilizações corpóreas	254 780,50	0,00	0,00	0,00	0,00	254 780,50
Imobilizações em curso	14 900 887,17	9 833,85	616 288,27	0,00	-3 315 869,11	12 211 140,18
TOTAL	99 956 158,94	-30 790,60	1 877 327,58	1 095 330,00	-1 593 090,42	99 114 275,50

Investimentos financeiros	Saldo Inicial	Reaval./Ajust.	Aumentos	Alienações	Trf./Abates	Saldo Final
Partes de capital	90 824,44	0,00	0,00	0,00	0,00	90 824,44
Obrigações e Títulos de Participação	792 837,93	0,00	0,00	0,00	0,00	792 837,93
Invest. em imóveis - Edifícios e outras construções	832 362,64	0,00	93 008,57	0,00	0,00	925 371,21
TOTAL	1 716 025,01	0,00	93 008,57	0,00	0,00	1 809 033,58

Handwritten signatures and initials in blue ink.

Amortizações

Bens domínio público	Saldo Inicial	Reforço	Regularizações	Saldo Final
Outras construções	32 225 589,08	2 790 128,93	0,00	35 015 718,01
TOTAL	32 225 589,08	2 790 128,93	0,00	35 015 718,01

Imobilizações corpóreas	Saldo Inicial	Reforço	Regularizações	Saldo Final
Edifícios	4 529 956,00	412 241,37	0,00	4 942 197,37
Outras construções	14 448 126,33	2 403 537,72	0,00	16 851 664,05
Equipamento básico	1 022 200,73	295 232,55	0,00	1 317 433,28
Equipamento transporte	1 419 897,80	65 209,63	0,00	1 485 107,43
Ferramentas e utensílios	867 247,89	252 100,19	11 487,41	1 107 860,67
Equipamento administrativo	1 351 033,48	69 840,35	23 338,05	1 397 535,78
Outras Imobilizações corpóreas	40 521,20	4 087,20	0,00	44 608,40
TOTAL	23 678 983,43	3 502 249,01	34 825,46	27 146 406,98

Provisões

Investimentos Financeiros	Saldo Inicial	Reforço	Regularizações	Saldo Final
Partes de Capital	39 389,73	0,00	413,63	38 976,10
TOTAL	39 389,73	0,00	413,63	38 976,10

8. **Descrição do Imobilizado** – Não aplicável.
9. **Imobilizações com Incorporação de Custos Financeiros** – Nada a registar.
10. **Reavaliação de Ativos** – Não teve aplicabilidade neste exercício.
11. **Mapa de Reavaliação de Ativos** – Não teve aplicabilidade neste exercício.
12. **Situações Especiais Ativos Corpóreos e em Curso** – Nada de relevante a registar.
13. **Bens em Regime de Locação Financeira** – O Município não possui quaisquer bens em regime de locação financeira.
14. **Bens que não foi possível valorizar** – Nada a registar.
15. **Bens do Domínio Público que não tenham sido objeto de amortização** – Nada a registar.
16. **Mapa das entidades participadas**

ENTIDADES PARTICIPADAS	MONTANTE DA PARTICIPAÇÃO
Ersuc - Resíduos Sólidos do Centro, S.A.	48.348,48
CoimbraVita - ADR, S.A.	9.975,96
WRC - Agência de Desenvolvimento Regional, S.A.	7.500,00
Associação Coimbra Digital	25.000,00
TOTAL	90.824,44

Handwritten signatures and initials in blue ink.

17. Títulos negociáveis e outras Aplicações de Tesouraria – Não aplicável.
18. Outras aplicações financeiras – Não aplicável.
19. Diferenças de custos no ativo circulante – Nada a registar.
20. Circunstâncias Especiais para Atribuição de Custos inferiores no Ativo Circulante – Não teve aplicabilidade neste exercício.
21. Provisões Extraordinárias – As provisões são as que constam do ponto 27, nada mais havendo a registar.
22. Dívidas de Cobrança Duvidosa – Dívidas relativas ao fornecimento de água, taxas de lixo, publicidade, terrado e outras taxas em dívida, com duração superior a seis meses.
23. Dívidas de e a Pessoal da Autarquia – Nada de relevante a registar.
24. Obrigações e outros títulos emitidos pela Autarquia – Não existem títulos emitidos
25. Dívidas ao Estado em situação de mora – Não existem dívidas ao Estado em situação de mora.
26. Mapa das Contas de Ordem

Contas		SALDO GERÊNCIA ANTERIOR		MOVIMENTO ANUAL		SALDO GERÊNCIA SEGUINTE	
Código	Designação	Devedor	Credor	Devedor	Credor	Devedor	Credor
Garantias e cauções							
093	Garantias e cauções						
0932	Garantias e cauções de Terceiros, Prestadas	4 656 890,23		102 386,53		4 759 276,76	
09321	Prestadas por Fomecedores c/c	150 037,69				150 037,69	
09322	Prestadas por Fomecedores de Imobilizado	3 937 636,50		102 386,53		4 040 023,03	
09323	Prestadas por Outros Credores	569 216,04				569 216,04	
0933	Garantias e cauções de Terceiros, Devolidas				276 986,51		276 986,51
09331	Devolidas a fomecedores de c/c						0,00
09332	Devolidas a fomecedores de Imobilizado				276 986,51		276 986,51
09333	Devolidas a outros credores						
0934	Garantias e cauções de Terceiros, Accionadas				5 444,90		5 444,90
09341	Accionadas a fomecedores de c/c						
09342	Accionadas a fomecedores de Imobilizado				5 444,90		5 444,90
09343	Accionadas a outros credores						
Total de Garantias e Cauções		4 656 890,23		102 386,53	282 431,41	4 476 845,35	
Recibos para Cobrança							
092	Recibos para Cobrança (Receita virtual)						
0921	À responsabilidade do Tesoureiro						
092101	Débitos de fornecimento de Água	55 434,92		84 821,83	80 454,44	59 802,31	
092102	Débitos de taxa de Lixo	117 17,09		27 775,53	26 621,94	12 870,68	
092104	Débitos de trabalhos de conta de particulares	205,30				205,30	
092105	Débitos de outras receitas correntes	13 534,50				13 534,50	
092107	Débito de ocupação do domínio púb. municipal						
092108	Débitos de Publicidade	22 388,60				22 388,60	
092109	Débitos de Terrado	5 095,27				5 095,27	
092110	Débitos de Saneamento	12 775,80		33 633,66	32 681,91	13 727,55	
092111	Débitos Taxa de Recursos Hidricos	267,68		15 17,04	1480,98	303,74	
0922	À responsabilidade de Outros Agentes	13 186,27		2 644 103,21	2 586 671,84	189 294,08	
Total de Recibos para Cobrança		253 281,87		2 791 851,27	2 727 911,11	3 17 222,03	
Total		4 910 172,10		2 894 237,80	3 010 342,52	4 794 067,38	

[Handwritten signatures and initials in blue ink]

27. Mapa das Provisões

Contas	Saldo Inicial	Aumentos	Redução	Saldo Final
Provisões para cobrança duvidosa	81 965,63	0,00	0,00	81 965,63
Provisões para riscos e encargos - Proc. judiciais em curso	1 413 530,88	0,00	163 785,25	1 249 745,63
Provisões para riscos e encargos - Outros riscos e encargos	26 581,06	0,00	0,00	26 581,06
Provisões para Partes de Capital	39 389,73	0,00	413,63	38 976,10
Totais	1 561 467,30	0,00	164 198,88	1 397 268,42

28. Movimento da conta Fundo Patrimonial – Não aplicável ao exercício.

29. Demonstração do Custo das Existências Consumidas

Movimentos	Mercadorias	Matérias-primas subsidiária e de consumo
Existências Iniciais	5 209,62	202 252,29
Compras	123 556,82	350 790,00
Regularizações de Existências	0,00	-24 456,69
Existências Finais	5 209,62	210 222,41
Custos do Exercício	123 556,82	318 363,19

30. Variação da produção – Não teve aplicabilidade neste exercício.

31. Demonstração dos Resultados Financeiros

Custos e Perdas	Exercícios		Proveitos e Ganhos	Exercícios	
	2016	2015		2016	2015
681- Juros suportados	397 748,57	448 611,77	781- Juros obtidos		323,76
682 - Perdas em entidades participadas			782 - Ganhos em entidades participadas		
683 - Amortizações de invest. em imóveis			783 - Rendimentos de imóveis	697 098,20	692 486,98
684 - Provisões para aplicações financeiras		743,66	784 - Rendimentos participação capita	47 042,14	2 838,30
685 - Diferenças de câmbio desfavoráveis			785 - Diferenças de câmbio favoráveis		
			786 - Descontos de pronto pagamento obtidos		
687 - Perdas na alienação aplic. de tesouraria			787 - Ganhos na alienação aplic. de tesouraria		
688 - Outros custos e perdas financeiras	408,00	36 493,11	788 - Outros proveitos e ganhos financeiros		
TOTAL	398 156,57	485 848,54	TOTAL	744 140,34	695 649,04
RESULTADOS FINANCEIROS	345 983,77	209 800,50			

Handwritten signatures and initials in blue ink.

32. Demonstração dos resultados extraordinários

Custos e Perdas	Exercícios		Proveitos e ganhos	Exercícios	
	2016	2015		2016	2015
691 - Transf. de capital concedidas	15 000,00	25 514,05	791 - Restituições de impostos		
692 - Dívidas incobráveis			792 - Recuperação de dívidas		
693 - Perdas em existências	27 678,05	16 013,86	793 - Ganhos em existências	3 213,36	14 053,38
694 - Perdas em imobilizações	646 657,39		794 - Ganhos em imobilizações	801,43	2 148,59
695 - Multas e penalidades			795 - Benef. Penalid. contratuais	12 967,73	22 234,42
696 - Aumentos amort. e de prov.			796 - Redução de amort. e prov.	160 596,88	9 969,61
697 - Correções relativas exerc. ant.	32 844,65	60 889,09	797 - Correções relat. exerc. ant.	59 613,21	96 327,24
698 - Outros custos/perdas extraord.	49 211,16	19,46	798 - Outros prov. e ganhos extr.	2 272 903,50	2 003 222,02
699 - Anulação de débitos					
TOTAL	771 391,25	102 436,46	TOTAL	2 510 096,11	2 147 955,26
RESULTADOS EXTRAORDINÁRIOS	1 738 704,86	2 045 518,80			

Outras informações relevantes

Acréscimos e Diferimentos

Proveitos diferidos

Handwritten signatures and initials in blue ink.

Dividas a terceiros – Exigível de curto prazo

Foi refletido no Balanço o exigível de curto prazo (inferior a um ano) - montantes a amortizar nos Empréstimos de Médio e Longo Prazos, durante o ano de 2017. Esse montante, de acordo com a previsão das instituições financeiras, ascende a 2.739.604,47 €.

Endividamento

Endividamento - Situação do Município

	2013	2014	2015
Receita corrente líquida cobrada	12 593 198 €	13 674 458 €	14 641 337 €
Média da Receita corrente líquida			13 636 331 €
Cálculo do Limite 2016 (1,5*Média da Receita corrente líquida)			20 454 496,56 €
Verificação situação endividamento Município			31/12/2016
Total das dividas a terceiros do Balanço (a)			19 434 121,45 €
Médio e Longo Prazo			15 299 281,11 €
Curto Prazo			4 134 840,34 €
Dividas resultantes de operações não orçamentais (b)			184 187,68 €
Operações não orçamentais (Resumo diário de tesouraria)			184 187,68 €
Divida total de Operações Orçamentais (c) = (a) - (b)			19 249 933,77 €
Verificação			1204 562,79 €
			Margem

Endividamento - Aplicação do artigo 54º da Lei n.º 73/2013, de 03 de Setembro (*)

Entidade	NIPC	Montante a considerar	Enquadramento legal
Associação Nacional de Municípios Portugueses - ANMP	501627 4 13	375,13 €	alínea b) do n.º 1 do art.º 54.º da Lei n.º 73/2013, de 3 de setembro
Comunidade Intermunicipal da Região de Coimbra - CIM-RC	508 354 6 17	360,03 €	alínea b) do n.º 1 do art.º 54.º da Lei n.º 73/2013, de 3 de setembro
AREAC - Agência Regional de Energia e Ambiente do Centro	513 118 357	259,61 €	alínea b) do n.º 1 do art.º 54.º da Lei n.º 73/2013, de 3 de setembro
Total relevante para a dívida total do município		994,77 €	
(*) De acordo com o previsto no art.º 54.º da Lei n.º 73/2013, de 3 de setembro de 2014, para além do próprio município, existe um conjunto de entidades relevantes para efeitos de limites da dívida total. Assim e após análise das participações detidas pelo município de Montemor-o-Velho, o quadro anterior demonstra quais as entidades em causa e quais os montantes que concorrem para a formulação do limite da dívida total do município, tendo em consideração as quotas de participação do município naquelas entidades.			
Verificação situação do endividamento do Município considerando as entidades participadas			1203 568,02 €
			Margem

Handwritten notes and signatures in blue ink, including the number '9' and a signature.

Desdobramento de rubricas do Balanço

ACTIVO – Outros devedores

Contas	Designação	2016	2015
2682	Devedores de transferências para as Autarquias Locais		
26821131	Estado - Fundo de Equilíbrio Financeiro	- €	737 008,35 €
268231	FEDER	133 911,97 €	630 463,04 €
268232	Fundo de Coesão	1 160 033,12 €	179 520,21 €
26824	Devedores diversos	299 349,60 €	- €
TOTAL		1 593 294,69 €	1 546 991,60 €

FUNDOS PRÓPRIOS E PASSIVO – Outros credores

Contas	Designação	2016	2015
263	Sindicatos e Outras Entidades Profissionais	636,04 €	652,96 €
2681	Credores das Administrações Públicas (FAM)	566 311,93 €	679 574,93 €
2684	Credores de transferências das autarquias locais (JF, Assoc. e Particulares)	138 210,84 €	214 165,13 €
268899	Factores	13 632,07 €	59 583,67 €
26889914082	Novo Banco, S.A.		
26889920096	Popular Factoring, S.A.	13 632,07 €	13 632,07 €
26889920099	Banco Comercial Português, S.A.		45 951,60 €
26889960308	Banco Espírito Santo, S.A.		
2689	Outras Operações de Tesouraria	76 214,77 €	61 148,91 €
TOTAL		795 005,65 €	1 015 125,60 €