



montemor-o-velho
MUNICÍPIO



2020
DOCUMENTOS

Prestação de contas

MONTEMOR-O-VELHO





RELATÓRIO DE GESTÃO

Índice

Introdução	3
Unidade Orgânica de Recursos Humanos	4
<i>Reporting</i> financeiro	13
Análise Orçamental	13
Análise Económico-financeira	22
Contabilidade de Gestão	27
Proposta de aplicação de resultados	31
Documentos de prestação de contas	32

Índice de quadros

Quadro 1 - Distribuição de efetivos segundo a relação jurídica de emprego.....	5
Quadro 2 - Estágio curriculares	11
Quadro 3 - Ações de formação promovidas por entidades externas certificadas.....	12
Quadro 4 - Execução do Orçamento ano de 2020	13
Quadro 5 - Análise orçamental da receita.....	14
Quadro 6 - Análise orçamental da despesa.....	15
Quadro 7 - Evolução da despesa por económica	18
Quadro 8 - Receita vs despesa	19
Quadro 9 - Evolução da poupança corrente - 2017 -2020	20
Quadro 10 - Evolução do Ativo.....	22
Quadro 11 - Evolução do Património Líquido e Passivo.....	23
Quadro 12 - Evolução dos gastos	24
Quadro 13 - Evolução dos rendimentos.....	24

Índice de Gráficos

Gráfico 1 - Variação de postos de trabalho.....	4
Gráfico 2 - Fluxo de formação realizada.....	12
Gráfico 3 - Evolução da receita cobrada.....	16
Gráfico 4 - Evolução da despesa paga	17

Introdução

A publicação do Sistema de Normalização Contabilística para as Administrações Públicas (SNC-AP), aprovado pelo Decreto-Lei n.º 192/2015, de 11 de setembro, que substituiu o Plano Oficial de Contabilidade Pública (POCP) e planos sectoriais, designadamente o Plano Oficial de Contabilidade das Autarquias Locais (POCAL) e da nova Lei de Enquadramento Orçamental (LEO), aprovada pela Lei n.º 151/2015, de 11 de setembro, abrem caminho à reforma da gestão pública.

O novo SNC-AP permitiu implementar a base de acréscimo na contabilidade e relato financeiro das administrações públicas, visando, igualmente, a harmonização contabilística, fomentando o alinhamento entre a contabilidade pública e as contas nacionais, a uniformização de procedimentos, a melhoria na transparência das contas públicas, contribuindo para a satisfação das necessidades dos utilizadores da informação e relato orçamental e financeiro das entidades públicas.

O ano de 2020, não obstante os sucessivos adiamentos verificados, representou o ano de entrada em vigor do SNC-AP, sendo um ano igualmente marcado pela pandemia provocada pela COVID-19. Os impactos provocados na economia global e nos mercados financeiros em geral, assim como na atividade municipal em particular tem-se feito sentir em várias dimensões, nomeadamente, no exercício de competências, na estrutura das despesas e receita com impacto em termos de resultado líquido, na adaptação operacional dos serviços.

O Município monitorizou e continua a monitorizar a ameaça e as suas implicações na atividade, reiterando o compromisso de facultar informação necessária, em caso de mudança significativa do impacto da pandemia, continuando a trabalhar em colaboração com as entidades de saúde para minimizar os impactos desta pandemia nas suas diferentes atividades, com ênfase, acima de tudo, na saúde e segurança dos seus trabalhadores e restantes *stakeholders*.

De referir que, os presentes documentos de prestação de contas do Município, referentes ao ano económico de 2020, foram auditados por um Revisor Oficial de Contas.

Unidade Orgânica de Recursos Humanos

Considerando a atual conjuntura económica e em cumprimento do enquadramento legal em vigor, o Município de Montemor-o-Velho tem adotado uma política orçamental de restrição das despesas correntes, designadamente no processo de racionalização e otimização dos seus recursos humanos.

O processo de mudança organizacional da Câmara Municipal, aprovado pela Assembleia Municipal, na sua sessão ordinária de 15.04.2019, sob proposta do órgão executivo municipal de 09.04.2019, com publicação em Diário da República, 2ª série, n.º 82, de 29 de abril de 2019, foi, naturalmente, também acompanhado de alterações/ajustamentos no mapa de pessoal, realizados no mês de maio de 2019.

No âmbito do mapa de pessoal para o ano de 2020, procurou-se, a partir da nova estrutura orgânica da Câmara Municipal de Montemor-o-Velho e correspondente afetação e/ou reafetação de pessoal, identificar, por referência ao universo total de trabalhadores municipais a variação de postos de trabalho verificada desde aprovação do mapa de pessoal para 2019, incluindo as respetivas alterações.

Analisada a realidade do Município, no final do exercício de 2020, verifica-se que o Mapa de Pessoal é constituído por 301 postos de trabalho ocupados (287 por tempo indeterminado, 6 a termo resolutivo certo/incerto e 8 em regime de mobilidade interna. Encontram-se cativos 21 postos de trabalho – 15 de Técnicos Superiores que estão nomeados em regime de Comissão de Serviço para Cargos de Direção Intermédia de 1º, 2º e 3º grau e 6 de Assistentes Operacionais que assinaram ACIP com a ABMG).

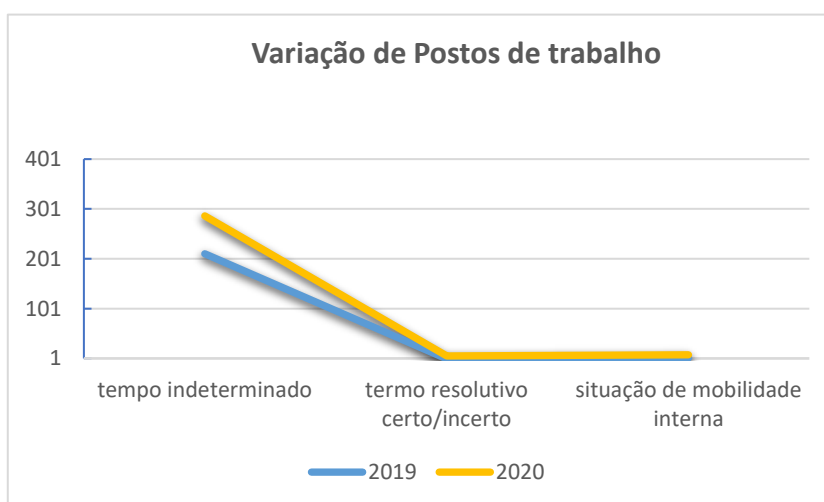


Gráfico 1 - Variação de postos de trabalho

Quadro 1 - Distribuição de efetivos segundo a relação jurídica de emprego

BALANÇO SOCIAL 2020

DISTRIBUIÇÃO DE EFETIVOS SEGUNDO A RELAÇÃO JURÍDICA DE EMPREGO								
		Dirigentes Intermediários	Carreiras Gerais Técnico Superior b)	Carreiras Gerais Assistente Técnico	Carreiras Gerais Assistente Operacional c)	Informática	Outros a)	TOTAL d)
Comissão de Serviço	M	7	0	0	0	0	0	7
	F	9	0	0	0	0	2	11
	Total	16	0	0	0	0	2	18
CTFP por tempo indeterminado	M	0	18	8	86	4	3	119
	F	0	20	47	75	0	0	142
	Total	0	38	55	161	4	3	261
CTFP a termo resolutivo certo	M	0	0	0	0	0	0	0
	F	0	0	0	3	0	0	3
	Total	0	0	0	3	0	0	3
CTFP a termo resolutivo incerto	M	0	0	0	0	0	0	0
	F	0	0	0	3	0	0	3
	Total	0	0	0	3	0	0	3
Outra	M	0	2	0	0	0	0	2
	F	0	3	2	2	0	0	7
	Total	0	5	2	2	0	0	9
Totais	M	7	20	8	86	4	3	128
	F	9	23	49	83	0	2	166
TOTAL GERAL		16	43	57	169	4	5	294

Observações:

a) Inclui Adjunto (fora do mapa de pessoal do Município), Secretária da Vereação e Pessoal carreiras não revistas

b) Não inclui: 2 TS em situação de mobilidade interna para outro serviço; 15 TS - dirigente - do mapa de pessoal do município

c) Não inclui: 1 AO em situação de mobilidade interna para outro serviço; 6 AO que assinaram ACIP com a AMBG

d) Não inclui 3 trabalhadores: 1 com licença sem remuneração concedida e 4 na situação de ausência superior a 6 meses

No âmbito do preceituado no Decreto-Lei n.º 21/2019, de 30 de janeiro, a Autarquia aceitou a transferência de competências no domínio da educação para o ano letivo 2020/2021.

O n.º 1 do artigo 42º daquele Decreto-Lei conjectura que os mapas de pessoal das câmaras municipais preveem os postos de trabalho do pessoal não docente dos agrupamentos de escolas e escolas não agrupadas da rede escolar pública do Ministério da Educação localizados nos respetivos territórios, os trabalhadores com vínculo de emprego público da carreira subsistente de chefe de serviço de administração escolar e das carreiras gerais de assistente técnico e de assistente operacional, que exerçam funções nos agrupamento de escolas de Montemor-o-Velho.

Considerando que a transição dos trabalhadores para o mapa de pessoal da Câmara Municipal, produziu efeitos à data da produção de efeitos do Despacho n.º 8518/2020 - lista nominativa dos referidos trabalhadores, organizada por município, publicada na 2.ª série do Diário da República, n.º 173, de 04.09.2020, importa referir que em 01.09.2020 transitaram para o mapa de pessoal da Câmara Municipal nos termos dos números 7 e 9 do artigo 43º do Decreto-Lei n.º 21/2019, de 30 de janeiro, 80 trabalhadores com relação jurídica de emprego público por tempo indeterminado e 5 trabalhadores com relação jurídica de emprego público a termo resolutivo certo/incerto.

Destacamos ainda, no ano de 2020, para além do acompanhamento do processo transferência de competências no domínio da educação, designadamente, o tratamento, processamento e monitorização de todo o procedimento intrínseco a esta transição, a prossecução do processo de alteração da estrutura orgânica dos serviços municipais, os procedimentos de acompanhamento do processo do biénio 2019/2020 do Sistema de Avaliação de Desempenho e a elaboração e registo de inputs no SIIAL/DGAL da informação relativa ao Reporte *de Recursos Humanos* trimestral e semestral e *Pessoal ao Serviço* trimestral e semestral, do Balanço Social, a atividade de gestão de recursos humanos e do conjunto de ações desta unidade orgânica que a seguir de elenca:

Procedimentos concursais: 12

- Que iniciaram em 2019 e transitaram para 2020: 4

- Procedimento concursal comum para constituição de relação jurídica de emprego público a termo resolutivo certo, para um posto de trabalho de Assistente Operacional (Auxiliar Administrativo) da carreira geral de Assistente Operacional, para o DAGF/DAG/ Subunidade Orgânica de Atendimento Municipal e Expediente;
- Procedimento concursal comum para constituição de relação jurídica de emprego público por tempo indeterminado, para um posto de trabalho de Assistente Operacional (Auxiliar de Serviços Gerais) da carreira geral de Assistente Operacional, para a DEASSDCT / Unidade Orgânica Desporto e Juventude;
- Procedimento concursal comum para constituição de relação jurídica de emprego público por tempo indeterminado para um posto de trabalho da carreira / categoria de Assistente Operacional (Condutor de Máquinas Pesadas e Veículos Especiais) a afetar à Divisão de Edifícios, Infraestruturas, Equipamentos Municipais, Eventos e Apoio às Juntas de Freguesia;

- Procedimento concursal comum para constituição de relação jurídica de emprego público por tempo indeterminado para três postos de trabalho da carreira / categoria de Assistente Operacional (Cantoneiro de Limpeza) a afetar à Divisão de Edifícios, Infraestruturas, Equipamentos Municipais, Eventos e Apoio às Juntas de Freguesia

- Que decorreram durante o ano 2020: 2

- Procedimento de Recrutamento de 2 (dois) postos de trabalho, para o exercício de funções em regime de mobilidade interna na categoria, pelo período de 18 meses – Sendo 1 (um) posto de trabalho de Técnico Superior – área de Direito, para a Unidade Orgânica de Apoio Jurídico e Contencioso e 1 (um) posto de trabalho de Técnico Superior – área de Recursos Humanos, para a Unidade Orgânica de Recursos Humanos

- Que iniciaram em 2020 e transitaram para 2021: 6

- Procedimento concursal comum para constituição de relação jurídica de emprego público por tempo indeterminado para 2 (dois) postos de trabalho de Técnico Superior – área de Engenharia Civil, para a Subunidade Orgânica Estudos e Projetos;
- Procedimento concursal comum para constituição de relação jurídica de emprego público por tempo indeterminado para 1 (um) posto de trabalho de Técnico Superior – área de Engenharia do Ambiente, para a Unidade Orgânica de Ambiente, Limpeza Urbana e Saúde Animal;
- Procedimento concursal comum para constituição de relação jurídica de emprego público por tempo indeterminado para 2 (dois) postos de trabalho de Assistente Técnico, para a Unidade Orgânica de Cultura, Turismo, Património Material e Imaterial, designadamente, um para o Centro Interpretativo e o outro para o Arquivo Municipal;
- Concurso externo de ingresso destinado ao preenchimento de 1 (um) posto de trabalho, na modalidade de contrato de trabalho em funções públicas por tempo indeterminado, para Especialista de Informática do Grau 1, Nível 2 (Estagiário), da carreira de Especialista de Informática, carreira não revista, para a Unidade Orgânica de Comunicação e Imagem, Protocolo, Modernização Administrativa e Informática;
- Procedimento concursal comum para constituição de relação jurídica de emprego público por tempo indeterminado para 7 (sete) postos de trabalho para a carreira/categoria de Assistente

Operacional – área de Auxiliar de Serviços Gerais - Ação Educativa, para a Unidade Orgânica de Educação e Ensino Profissional;

- Procedimento concursal comum para ocupação de 5 (cinco) postos de trabalho, na modalidade de contrato de trabalho em funções públicas por tempo determinado, para a carreira/categoria de assistente operacional - ação educativa, até ao final do ano letivo 2020/2021.

Procedimentos para recrutamento de cargos de direção intermédia: 15

- Que iniciaram em 2019 e transitaram para 2020: 8

- Cargo de direção intermédia de 1º grau - Diretor do Departamento de Administração Geral e Finanças;
- Cargo de direção intermédia de 1º grau - Diretor do Departamento de Obras Municipais e Urbanismo;
- Cargo de direção intermédia de 2º grau - Chefe da Divisão Financeira e Património Municipal;
- Cargo de direção intermédia de 2º grau - Chefe da Divisão de Edifícios, Infraestruturas, Equipamentos Municipais, Eventos e Apoio às Juntas de Freguesia;
- Cargo de direção intermédia de 2º grau - Chefe da Divisão de Educação, Ação Social, Saúde, Desporto Cultura e Turismo;
- Cargo de direção intermédia de 3º grau - Chefe da Unidade Orgânica de Ambiente, Limpeza Urbana e Saúde Animal;
- Cargo de direção intermédia de 3º grau - Chefe da Unidade Orgânica de Cultura, Turismo, Património Material e Imaterial, integrada na Divisão de Educação, Ação Social, Saúde, Desporto, Cultura e Turismo;
- Cargo de direção intermédia de 3º grau - Chefe da Unidade Orgânica de Apoio Administrativo, integrada na Divisão de Obras Municipais do Departamento de Obras Municipais e Urbanismo;

- Que decorreram durante o ano 2020: 7

- Cargo de direção intermédia de 2º grau - Chefe da Divisão de Planeamento, Reabilitação Urbana e Urbanismo;
- Cargo de direção intermédia de 3º grau - Chefe da Unidade Orgânica de Comunicação e Imagem, Protocolo, Modernização Administrativa e Informática;

- Cargo de direção intermédia de 3º grau - Chefe da Unidade Orgânica de Educação e Ensino Profissional;
- Cargo de direção intermédia de 3º grau - Chefe da Unidade Orgânica de Ação Social e Saúde Pública;
- Cargo de direção intermédia de 3º grau - Chefe da Unidade Orgânica de Desporto e Juventude;
- Cargo de direção intermédia de 3º grau - Chefe da Unidade Orgânica de Edifícios, Infraestruturas e Equipamentos Municipais;
- Cargo de direção intermédia de 3º grau - Chefe da Unidade Orgânica de Reabilitação Urbana e Planeamento.

Contratos de trabalho em funções públicas a termo resolutivo certo/incerto:

- Iniciados: 1
- Cessados: 0
- Transitaram¹: 5

Contratos de trabalho em funções públicas por tempo indeterminado:

- Celebrados: 11
- Cessados por motivo de aposentação: 3
- Transitaram¹: 80

Comissão de serviço - membros do Gabinete de Apoio ao Presidente:

- Iniciada: 0
- Cessada: 1

Comissão de serviço - cargos de direção intermédia: 16

¹ Nos termos dos números 7 e 9 do artigo 43º do Decreto-Lei n.º 21/2019, de 30 de janeiro

Mobilidade interna:

- na categoria:

- Para outro órgão/serviço: 2

- De outro órgão/serviço: 5

- intercarreiras/intercategorias: 1

Consolidação da mobilidade interna na categoria:

- Para outro órgão/serviço: 2

- De outro órgão/serviço: 0

Licenças sem remuneração:

- Concessão: 0

- Manutenção: 1

Contratos Emprego Inserção:

- Candidaturas a Contrato Emprego Inserção aprovadas em 2019 que decorreram até 2020: **10**

- Trabalhadores subsidiados integrados CEI: 17

- Candidaturas a Contrato Emprego Inserção aprovadas em 2020 que decorrerão até 2021: **3**

- Trabalhadores subsidiados integrados CEI: 13

Contratos Emprego Inserção +: 0

Estágios Curriculares: 8

Quadro 2 - Estágio curriculares

Estágio	Orientador/serviço
3º ano do Curso de 1º Ciclo em Serviço Social	Silvia Marques /DEASSCT/UASSP
2º Ciclo em Política Cultural Autárquica	Sandra Lopes / DEASSCT/UCTPMI
Curso Técnico de Informação e Animação Turística	Sandra Lopes / DEASSCT/UCTPMI
3º ano da Licenciatura em Animação Socioeducativa	Silvia Marques /DEASSCT/UASSP
Licenciatura em Serviço Social	Silvia Marques /DEASSCT/UASSP
Licenciatura em Secretariado de Direção e Administração	Cláudia Monteiro / SADELS
Curso de 1º Ciclo em Gestão de Recursos Humanos	Stella Pires/DAGF/DAG/URH
Licenciatura em Serviço Social	Silvia Marques /DEASSCT/UASSP

(un.: n.º de estágios)

Atividades de Medicina no Trabalho:

n.º total de exames de admissão - 98

n.º total de exames de periódicos - 102

n.º total de exames de ocasionais e complementares - 8

n.º de acompanhamento de doenças profissionais - 0

n.º de visitas médicas ao local de trabalho - 18

Rastreios realizados:

Alcoolémia: 6 (30 Trabalhadores)

Rastreio Tensão arterial: 2

Intervenções da comissão de higiene e segurança:

n.º total de visitas aos postos de trabalho – 96

Avaliações específicas:

Avaliações de riscos / acidentes -10

Formação Profissional:

Quadro 3 - Ações de formação promovidas por entidades externas certificadas

Designação	2018	2019	2020
N.º Ações de formação	201	427	15
N.º Horas de formação	2879	2438	723
Custos com formação	17 875,20 €	11 614,30 €	3 582,40 €

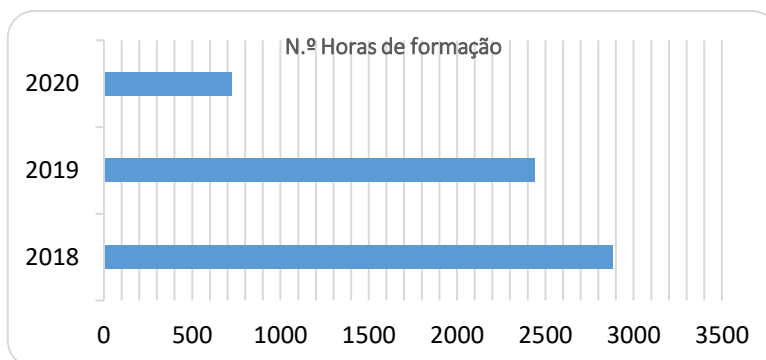


Gráfico 2 - Fluxo de formação realizada

Reporting financeiro

A publicação e a entrada em vigor do SNC-AP, traduz uma nova visão de prestação de contas que integra, para além do cumprimento legal, a harmonização, a credibilidade, a transparência e a comparabilidade das contas públicas.

O SNC-AP inclui os subsistemas de contabilidade orçamental, contabilidade financeira e contabilidade de gestão. A contabilidade orçamental visa permitir um registo pormenorizado do processo orçamental. A contabilidade financeira, que tem por base as normas internacionais de contabilidade pública, doravante designadas por IPSAS, permite registar as transações e outros eventos que afetam a posição financeira, o desempenho financeiro e os fluxos de caixa de uma determinada entidade. A contabilidade de gestão permite avaliar o resultado das atividades e projetos que contribuem para a realização das políticas públicas e o cumprimento dos objetivos em termos de serviços a prestar aos cidadãos.

Análise Orçamental

A comparação entre os valores previstos no Orçamento Inicial e Final com os montantes executados da Receita e da Despesa, permite obter o grau de execução orçamental em termos absolutos.

O quadro n.º 4 mostra um total de receita cobrada de 21,9 milhões de euros e uma despesa paga de 16,6 milhões de euros, o que se traduz numa taxa de execução da receita de 83,895% e da despesa de 63,748%.

Quadro 4 - Execução do Orçamento ano de 2020

Designação	Orçamento		Execução	
	Inicial	Final	Valor	%
Receitas Totais	26.616.000,00 €	26.109.059,09 €	21.904.197,91 €	83,895
Despesas Totais	26.616.000,00 €	26.109.059,09 €	16.643.926,95 €	63,748

Apresenta-se nos quadros seguintes a análise da receita orçamentada, a receita corrigida e a receita cobrada em 2020 e da decomposição da despesa orçamentada, corrigidas e paga por agrupamentos.

Quadro 5 - Análise orçamental da receita

Resumo da Execução da Receita

Receita	Designação	Orçamento Inicial (01/01/2020)	Orçamento Corrigido (31/12/2020)	Cobrada	Grau de Execução
corrente	Impostos directos	4.202.200,00 €	4.202.200,00 €	4.356.877,10 €	103,68%
	Impostos indirectos	68.900,00 €	0,00 €	0,00 €	0,00%
	Taxas, multas e outras penalidades	1.607.600,00 €	1.310.700,00 €	877.687,60 €	66,96%
	Rendimentos de propriedade	600,00 €	600,00 €	0,00 €	0,00%
	Transferências correntes	8.732.196,00 €	9.479.699,00 €	9.302.044,39 €	98,13%
	Venda de bens e serviços correntes	2.354.200,00 €	2.720.000,00 €	1.503.857,56 €	55,29%
	Outras receitas correntes	3.271.609,00 €	221.609,00 €	169.137,96 €	76,32%
capital	Venda de bens de investimento	415.400,00 €	415.400,00 €	306.363,68 €	73,75%
	Transferências de capital	5.962.995,00 €	4.312.838,00 €	1.850.059,35 €	42,90%
	Passivos Financeiros	0,00 €	0,00 €	0,00 €	0,00%
	Outras receitas de capital	200,00 €	200,00 €	90.170,15 €	45085,08%
outras receitas	Reposições não abatidas nos pagamentos	100,00 €	100,00 €	2.287,03 €	2287,03%
Total das Receitas Correntes		20.237.305,00 €	17.934.808,00 €	16.209.604,61 €	90,38%
Total das Receitas de Capital		6.378.595,00 €	4.728.438,00 €	2.246.593,18 €	47,51%
Total de Reposições não abatidas		100,00 €	100,00 €	2.287,03 €	2287,03%
Total das Receitas Orçamentais		26.616.000,00 €	22.663.346,00 €	18.458.484,82 €	81,45%
Saldo da gerência anterior			3.445.713,09 €	3.445.713,09 €	100,00%
Total do Saldo de Gerência Anterior		0,00 €	3.445.713,09 €	3.445.713,09 €	100,00%
Total Geral		26.616.000,00 €	26.109.059,09 €	21.904.197,91 €	83,895%

A receita corrente cobrada ascendeu a 16,2 milhões de euros, traduzindo-se num grau de execução de 90,38% face à receita corrente corrigida. Os capítulos em destaque são as transferências correntes e os impostos directos.

A receita de capital cobrada ascendeu a 3,4 milhões de euros, que representa no final do exercício económico uma execução de 47,51% face às receitas corrigidas.

Quadro 6 - Análise orçamental da despesa

Resumo da Execução da Despesa

Despesa	Designação	Orçamento da Despesa 01/01/2020	Orçamento Corrigido 31/12/2020	Despesa Paga	Grau de Execução
corrente	Despesas com o pessoal	5.534.100,00 €	5.211.400,00 €	4.987.292,22 €	95,70%
	Aquisição de bens e serviços	7.861.670,00 €	8.211.719,09 €	4.914.870,44 €	59,85%
	Juros e outros encargos	116.200,00 €	119.350,00 €	111.033,05 €	93,03%
	Transferências correntes	1.065.600,00 €	1.126.900,00 €	801.327,76 €	71,11%
	Subsídios	0,00 €	276.700,00 €	276.690,12 €	100,00%
	Outras despesas correntes	85.500,00 €	240.700,00 €	166.531,35 €	69,19%
capital	Aquisição de bens de capital	10.394.330,00 €	9.345.490,00 €	4.387.919,52 €	46,95%
	Transferências de capital	654.000,00 €	671.200,00 €	93.684,49 €	13,96%
	Activos Financeiros	28.400,00 €	28.400,00 €	28.315,75 €	99,70%
	Passivos financeiros	874.200,00 €	876.400,00 €	876.262,25 €	99,98%
	Outras despesas de capital	2.000,00 €	800,00 €	0,00 €	0,00%
Total das Despesas Correntes		14.663.070,00 €	15.186.769,09 €	11.257.744,94 €	74,13%
Total das Despesas de Capital		11.952.930,00 €	10.922.290,00 €	5.386.182,01 €	49,31%
Total das Despesas		26.616.000,00 €	26.109.059,09 €	16.643.926,95 €	63,75%

A despesa corrente paga apresenta uma execução de 74,13% representando pagamentos na ordem dos 11,2 milhões de euros, reportando-se essencialmente a despesas com pessoal e aquisição de bens e serviços.

A despesa de capital paga apresenta uma execução de 49,31%, no montante de 5,3 milhões de euros. A rubrica em evidência é a de aquisição de bens de capital no montante de 4,3 milhões.

Receita

O gráfico seguinte apresenta-se a evolução da receita cobrada nos últimos quatro anos. Face a 2019, o ano de 2020 encerra com um crescimento na receita cobrada na ordem dos 0,4 milhões de euros.

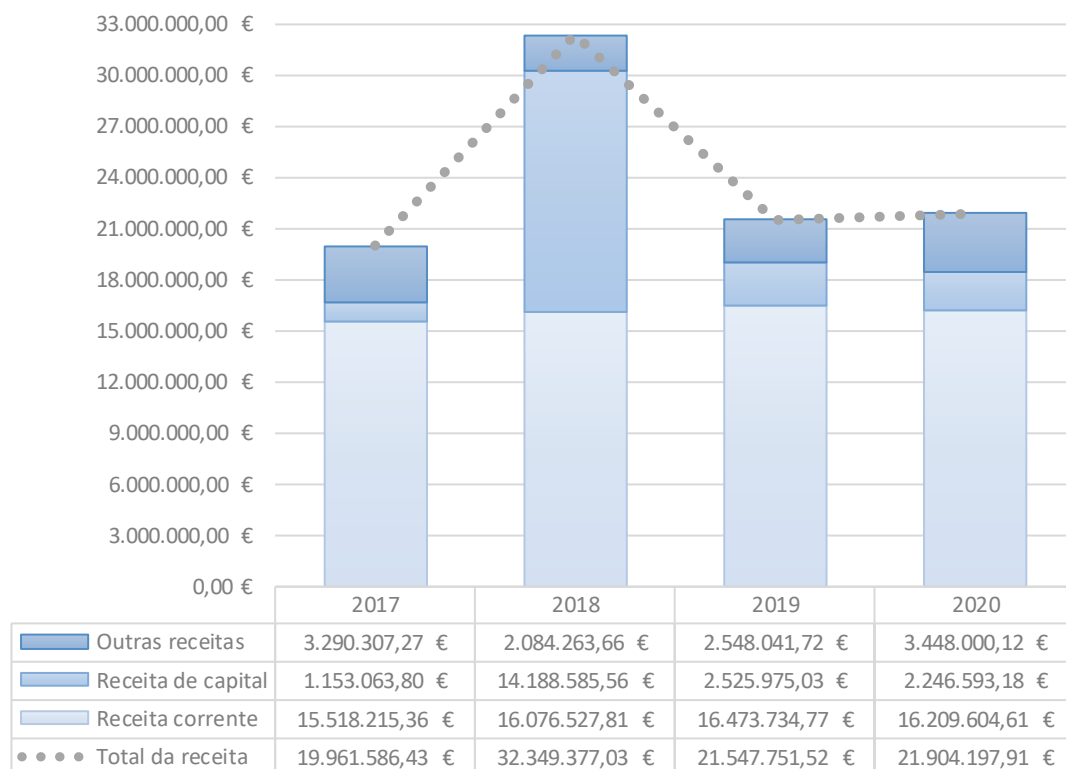


Gráfico 3 - Evolução da receita cobrada

Apresenta-se de seguida a evolução da receita por capítulo.

Designação	31-12-2019			31-12-2020			Variação 2020 / 2019
	Orç. corrigido	Rec. Cobrada	% execução	Orç. corrigido	Rec. Cobrada	% execução	
Impostos directos	4.151.000,00 €	4.304.320,46 €	103,69%	4.202.200,00 €	4.356.877,10 €	103,68%	1,21%
Impostos indirectos	68.700,00 €	65.466,41 €	95,29%	0,00 €	0,00 €	0,00%	-100,00%
Taxas, multas e outras penalidades	1.641.100,00 €	1.495.250,67 €	91,11%	1.310.700,00 €	877.687,60 €	66,96%	-70,36%
Rendimentos de propriedade	7.500,00 €	0,00 €	0,00%	600,00 €	0,00 €	0,00%	0,00%
Transferências correntes	8.101.776,00 €	8.128.135,97 €	100,33%	9.479.699,00 €	9.302.044,39 €	98,13%	12,62%
Venda de bens e serviços correntes	2.347.200,00 €	2.259.932,51 €	96,28%	2.720.000,00 €	1.503.857,56 €	55,29%	-50,28%
Outras receitas correntes	471.171,70 €	220.628,75 €	46,83%	221.609,00 €	169.137,96 €	76,32%	-30,44%
Receitas Correntes	16.788.447,70 €	16.473.734,77 €	98,13%	17.934.808,00 €	16.209.604,61 €	90,38%	-1,63%
Venda de bens de investimento	152.400,00 €	18.203,90 €	11,94%	415.400,00 €	306.363,68 €	73,75%	94,06%
Transferências de capital	4.784.018,00 €	2.507.771,13 €	52,42%	4.312.838,00 €	1.850.059,35 €	42,90%	-35,55%
Passivos financeiros	0,00 €	0,00 €	0,00%	0,00 €	0,00 €	0,00%	0,00%
Outras receitas de capital	100,00 €	0,00 €	0,00%	200,00 €	90.170,15 €	45085,08%	100,00%
Receitas de capital	4.936.518,00 €	2.525.975,03 €	51,17%	4.728.438,00 €	2.246.593,18 €	47,51%	-12,44%
Reposições não abatidas nos pagamentos	1.000,00 €	30.325,42 €	3032,54%	100,00 €	2.287,03 €	2287,03%	-1225,97%
Saldo da gerência anterior	2.517.716,30 €	2.517.716,30 €	100,00%	3.445.713,09 €	3.445.713,09 €	100,00%	26,93%
Outras Receitas	2.518.716,30 €	2.548.041,72 €	101,16%	3.445.813,09 €	3.448.000,12 €	100,06%	26,10%
Total da Receita	24.243.682,00 €	21.547.751,52 €	88,88%	26.109.059,09 €	21.904.197,91 €	83,90%	1,63%

Da análise do quadro é possível verificar que, comparativamente com o período homologado, as receitas correntes cobradas registaram um decréscimo de 1,63%. De notar que a variação negativa de 100% é justificada com a entrada em vigor do SNC-AP, em que o registo das taxas, independentemente de serem cobradas a pessoas coletivas ou particulares, deve ocorrer no capítulo 04 – Taxas, multas e outras penalidades, e não no capítulo 02 – Impostos indiretos. Nesta conformidade, a receita corrente arrecada ao nível do capítulo 02 em 2019 passou a ser arrecada no capítulo 04.

As receitas de capital cobradas registaram um decréscimo de 12,44% justificado essencialmente pela arrecadação verificada na receita proveniente de transferências de capital.

Despesa

No final de 2020, o total da despesa paga ascendeu a 16,6 milhões de euros, representando 63,75% do total orçamentado. Comparativamente com o ano anterior, verifica-se uma diminuição na ordem dos 1,4 milhões de euros.

O gráfico seguinte apresenta-se a evolução da despesa paga nos últimos quatro anos.

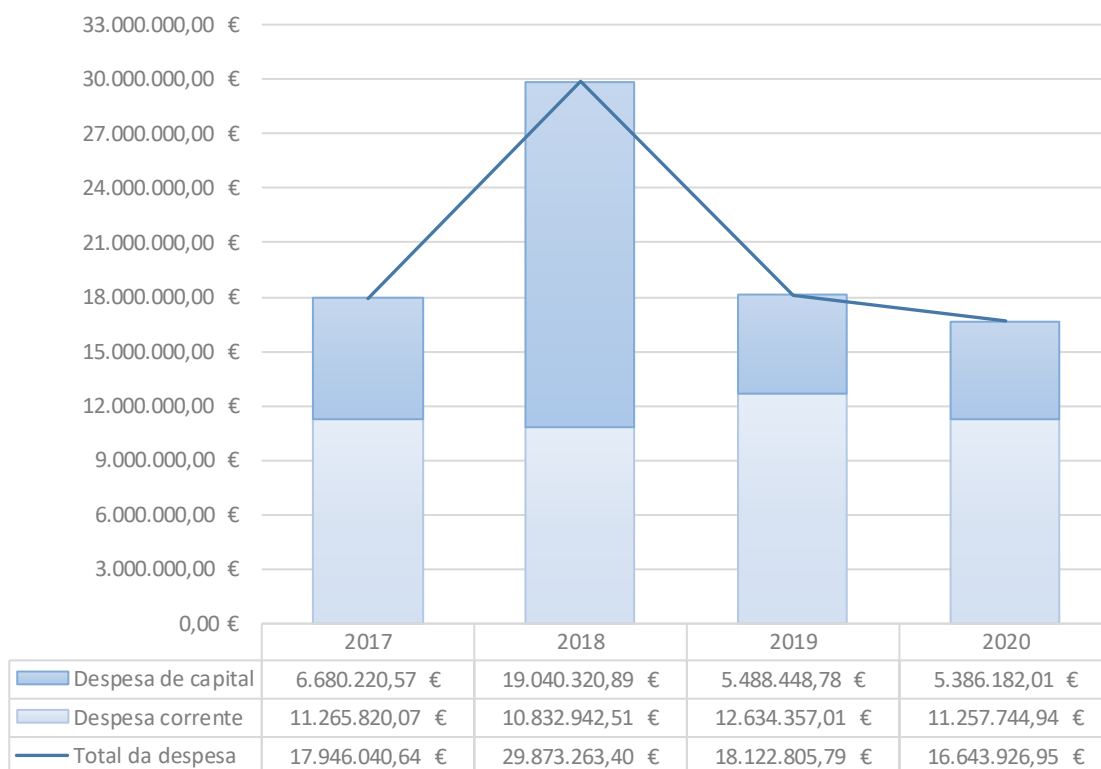


Gráfico 4 - Evolução da despesa paga

Em 2020 a despesa corrente paga relativamente ao total orçamentado registou uma execução de 74,13% (11,2 milhões de euros) e a despesa de capital paga de 49,31% (5,3 milhões de euros). Comparativamente como o período homólogo, verifica-se um decréscimo de 8,89% nas despesas correntes pagas (1,3 milhões de euros) e de 1,90% nas despesas de capital (0,1 milhões de euros).

Quadro 7 - Evolução da despesa por económica

Designação	31-12-2019			31-12-2020			Variação 2020 / 2019
	Dotação Final	Pago	% execução	Dotação Final	Pago	% execução	
Despesas com o pessoal	4.613.485,00 €	4.544.942,48 €	98,51%	5.211.400,00 €	4.987.292,22 €	95,70%	8,87%
Aquisição de bens e serviços	8.480.135,00 €	7.060.717,14 €	83,26%	8.211.719,09 €	4.914.870,44 €	59,85%	-43,66%
Juros e outros encargos	128.810,00 €	124.499,46 €	96,65%	119.350,00 €	111.033,05 €	93,03%	-12,13%
Transferências correntes	910.000,00 €	776.215,00 €	85,30%	1.126.900,00 €	801.327,76 €	71,11%	3,13%
Subsídios	0,00 €	0,00 €	0,00%	276.700,00 €	276.690,12 €	100,00%	100,00%
Outras despesas correntes	130.920,00 €	127.982,93 €	97,76%	240.700,00 €	166.531,35 €	69,19%	23,15%
Despesas Correntes	14.263.350,00 €	12.634.357,01 €	88,58%	15.186.769,09 €	11.257.744,94 €	74,13%	-12,23%
Aquisição de bens de capital	8.414.400,00 €	4.250.326,89 €	50,51%	9.341.390,00 €	4.387.919,52 €	46,97%	3,14%
Transferências de capital	597.800,00 €	281.075,50 €	47,02%	671.200,00 €	93.684,49 €	13,96%	-200,02%
Activos financeiros	86.632,00 €	86.631,50 €	100,00%	28.400,00 €	28.315,75 €	99,70%	-205,95%
Passivos financeiros	871.400,00 €	870.414,89 €	99,89%	876.400,00 €	876.262,25 €	99,98%	0,67%
Outras despesas de capital	10.100,00 €	0,00 €	0,00%	800,00 €	0,00 €	0,00%	# 0,00%
Despesas de capital	9.980.332,00 €	5.488.448,78 €	54,99%	10.918.190,00 €	5.386.182,01 €	49,33%	-1,90%
Despesas Totais	24.243.682,00 €	18.122.805,79 €	74,75%	26.104.959,09 €	16.643.926,95 €	63,76%	-8,89%

A despesa corrente paga em 2020 reporta-se essencialmente a pagamentos com aquisição de bens e serviços e despesas com o pessoal.

A despesa de capital paga em 2020 no montante de 5,3 milhões de euros diz respeito basicamente a pagamentos com aquisição de bens de capital e passivos financeiros.

O exercício económico de 2020, comparativamente com o período homólogo, encerra com uma diminuição do montante da despesa paga (8,89%) passando de 18,1 milhões de euros em 2019 para 16,6 milhões de euros em 2020, o que representa uma execução de 74,75% e 63,76% respetivamente.

Resultado Orçamental

O quadro seguinte traduz a receita total cobrada e a despesa total paga nos últimos quatro anos, assim como os respetivos saldos de gerência a incorporar no exercício económico seguinte, verificando-se um aumento do saldo de gerência a transitar para o período seguinte.

Quadro 8 - Receita vs despesa

Designação	2017	2018	2019	2020
Receita total cobrada	19.961.586,43 €	32.349.377,03 €	21.547.751,52 €	21.904.197,91 €
Despesa total paga	17.946.040,64 €	29.873.263,40 €	18.122.805,79 €	16.643.926,95 €
Reembolsos e restituições	67.756,14 €	41.602,67 €	20.767,36 €	
Saldo Gerência Seguinte	2.083.301,93 €	2.517.716,30 €	3.445.713,09 €	5.260.270,96 €

O princípio do equilíbrio orçamental consagrado no diploma que determina o modelo orçamental e contabilístico das autarquias locais, ao estabelecer que o Orçamento deve prever as Receitas para cobrir as Despesas, não impõe uma mera igualdade contabilística formal, mas exige também uma desigualdade substancial, ou seja, a cobertura de certos tipos de Despesa por certos tipos de Receita, obrigando desta forma, a que as Receitas Correntes sejam, pelo menos, iguais às Despesas Correntes.

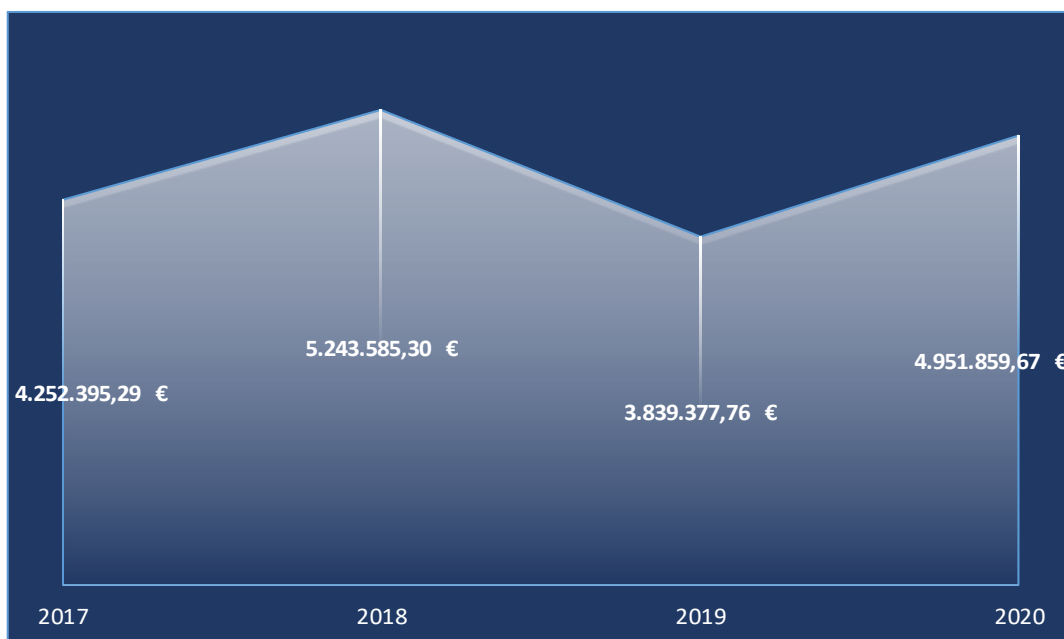
Esta necessidade nasce da intenção de, por um lado conter o défice municipal e por outro, permitir um orçamento equilibrado com tendência para a formação da Poupança Corrente, com vista ao desenvolvimento das Despesas de Investimento.

A Poupança Corrente não é mais do que a parcela da Receita Corrente, que não foi absorvida pela Despesa Corrente. Uma boa gestão financeira aconselha a que a Poupança Corrente suporte os reembolsos anuais de Capital (Amortizações de Empréstimos) e disponibilize fundos para o financiamento do investimento autárquico.

Em termos de execução orçamental, conforme o apresentado no Quadro n.º 9, foi possível realizar uma Poupança Corrente elevada ao obter-se um excedente de Receita Corrente sobre Despesas da mesma natureza, no montante de 4.951.859,67€.

Quadro 9 - Evolução da poupança corrente - 2017 -2020

Designação	2017	2018	2019	2020
(1) Receitas Correntes	15.518.215,36 €	16.076.527,81 €	16.473.734,77 €	16.209.604,61 €
(2) Despesas Correntes	11.265.820,07 €	10.832.942,51 €	12.634.357,01 €	11.257.744,94 €
(3)=(1)-(2) Poupança Corrente	4.252.395,29 €	5.243.585,30 €	3.839.377,76 €	4.951.859,67 €
(4) Amortizações de empréstimos	2.056.856,18 €	2.998.992,42 €	870.414,89 €	876.262,25 €
(5)=(3)-(4) Poupança disponível	2.195.539,11 €	2.244.592,88 €	2.968.962,87 €	4.075.597,42 €



De salientar que a poupança corrente gerada suportou na totalidade os reembolsos anuais de capital (Amortização de Empréstimos), resultando daí uma poupança disponível para investimento no valor de 4.075.597,42€.

Rácios Orçamentais

	2020	2019	Variação		Observações
Receita líquida total	<u>21.904.197,91</u>	131,60%	118,90%	10,69%	Mede a capacidade das receitas totais cobrirem as despesas totais
Despesa total paga	16.643.926,95				
Receita corrente	<u>16.209.604,61</u>	74,00%	76,45%	-3,20%	Mede o peso das receitas correntes no total de receitas cobradas
Receita total	21.904.197,91				
Receita corrente	<u>16.209.604,61</u>	143,99%	130,39%	10,43%	Mede a capacidade das receitas correntes cobradas cobrirem as despesas correntes pagas
Despesa corrente	11.257.744,94				
Impostos diretos	<u>4.356.877,10</u>	26,88%	26,13%	2,86%	Mede o peso dos impostos diretos no total de receitas correntes
Receita corrente	16.209.604,61				
Receita de capital	<u>2.246.593,18</u>	10,26%	11,72%	-12,49%	Mede o peso das receitas de capital no total das receitas cobradas
Receita total	21.904.197,91				
Receita de capital	<u>2.246.593,18</u>	41,71%	46,02%	-9,36%	Mede a capacidade das receitas de capital cobradas cobrirem as despesas de capital pagas
Despesa de capital	5.386.182,01				
Despesa corrente	<u>11.257.744,94</u>	67,64%	69,72%	-2,99%	Mede o peso da despesa corrente no total de despesa paga
Despesa total	16.643.926,95				
Despesa de capital	<u>5.386.182,01</u>	32,36%	30,28%	6,87%	Mede o peso da despesa de capital no total da despesa paga
Despesa total	16.643.926,95				
Despesa rígidas	<u>5.974.587,52</u>	35,90%	30,57%	17,42%	Mede o peso dos custos com pessoal, dos juros e outros encargos e dos passivos financeiros no total da despesa paga
Despesa total	16.643.926,95				
Despesa rígidas	<u>5.974.587,52</u>	27,28%	25,71%	6,09%	Mede o peso dos custos com pessoal, dos juros e outros encargos e dos passivos financeiros no total da receita
Receita total	21.904.197,91				
Aquisição de bens de capital	<u>4.387.919,52</u>	26,36%	23,45%	12,42%	Mede o peso da despesa com aquisição de bens de capital no total da despesa paga
Despesa total	16.643.926,95				

Análise Económico-financeira

No âmbito do SNC-AP, os objetivos do relato financeiro das entidades públicas passam, sobretudo, por proporcionar informação útil aos seus utilizadores, para efeitos de responsabilização pela prestação de contas e para a tomada de decisões. As demonstrações financeiras foram preparadas e apresentadas seguindo a contabilidade na base do acréscimo, à semelhança do que já acontecia no normativo anterior, de acordo com a estrutura conceptual e as normas de contabilidade pública do SNC-AP.

Analisaremos de seguida o balanço e a demonstração de resultados, bem como uma breve análise resultante da implementação da contabilidade de gestão no Município de Montemor-o-Velho.

Balanço

Em 2020 o ativo do Município de Montemor-o-Velho atingiu o montante de 111,9 milhões de euros, o que significa uma diminuição de 3,7 milhões correspondente a 3,20%. Efetua-se de seguida uma breve análise às variações ocorridas na estrutura do ativo.

Quadro 10 - Evolução do Ativo

Designação	2019		2020		Variação 2020-2019	
	Valor	Peso	Valor	Peso	Valor	%
ATIVO						
Ativo não corrente	102.847.274,27 €		98.151.375,35 €		-4.695.898,92 €	-4,57%
Ativos fixos tangíveis	98.925.568,70 €	86%	95.176.481,55 €	85%	-3.749.087,15 €	-3,79%
Propriedades de Investimento	1.058.683,71 €	1%	0,00 €	0%	-1.058.683,71 €	-100,00%
Ativos intangíveis	270.848,27 €	0%	382.717,21 €	0%	111.868,94 €	41,30%
Participações financeiras	2.592.173,59 €	2%	2.592.176,59 €	2%	3,00 €	0,00%
Ativo corrente	12.774.696,06 €		13.927.900,96 €		1.153.204,90 €	9,03%
Inventários	287.082,27 €	0%	171.700,78 €	0%	-115.381,49 €	-40,19%
Devedores por transferências e subsídios não reembolsáveis	3.661.234,08 €	3%	2.016.864,50 €	2%	-1.644.369,58 €	-44,91%
Clientes, contribuintes e utentes	413.458,56 €	0%	710.551,86 €	1%	297.093,30 €	71,86%
Estado e outros entes públicos	194.729,42 €	0%	123.607,75 €	0%	-71.121,67 €	-36,52%
Outras contas a receber	4.578.518,23 €	4%	4.676.887,58 €	4%	98.369,35 €	2,15%
Diferimentos	15.609,41 €	0%	14.181,11 €	0%	-1.428,30 €	-9,15%
Ativos não correntes detidos para venda	0,00 €	0%	832.362,64 €	1%	832.362,64 €	100,00%
Caixa e depósitos	3.624.064,09 €	3%	5.381.744,74 €	5%	1.757.680,65 €	48,50%
Total do Ativo	115.621.970,33 €	100%	112.079.276,31 €	100%	-3.542.694,02 €	-3,06%

Da análise ao quadro supra é possível verificar que os ativos fixos tangíveis representam 85% do total do ativo, registando uma diminuição de 3,5 milhões de euros. Esta diminuição deve-se, essencialmente, ao ajustamento de vida útil, em conformidade com o CC2, efetuado nos edifícios e outras construções com o consequente aumento das depreciações acumuladas.

Quadro 11 - Evolução do Património Líquido e Passivo

Designação	2019		2020		Variação 2020-2019	
	Valor	Peso	Valor	Peso	Valor	%
PATRIMÓNIO LIQUIDO						
Património/Capital	72.311.335,55 €	98%	72.311.335,55 €	74%	0,00 €	0,0%
Reservas	305.986,63 €	0%	305.986,63 €	0%	0,00 €	0,0%
Resultados transitados	-681.924,75 €	-1%	-1.318.872,14 €	-1%	-636.947,39 €	93,4%
Ajustamentos em ativos financeiros	11.697,66 €	0%	11.697,66 €	0%	0,00 €	0,0%
Outras variações no Património Líquido	1.006.907,98 €	1%	25.222.228,68 €	26%	24.215.320,70 €	2404,9%
Resultado líquido do período	779.168,94 €	1%	1.137.873,61 €	1%	358.704,67 €	46,0%
Total do Património Líquido	73.733.172,01 €	100%	97.670.249,99 €	100%	23.937.077,98 €	32,46%
PASSIVO						
Passivo não corrente	39.161.894,01 €	93%	11.025.451,62 €	77%	-28.136.442,39 €	-71,85%
Provisões	828.664,94 €	2%	667.982,28 €	5%	-160.682,66 €	-19,39%
Financiamentos obtidos	11.238.543,21 €	27%	10.357.469,34 €	72%	-881.073,87 €	-7,84%
Diferimentos	27.094.685,86 €	65%	0,00 €	0%	-27.094.685,86 €	-100,00%
Passivo corrente	2.726.904,31 €	7%	3.383.574,70 €	23%	656.670,39 €	24,08%
Credores por transferências e subsídios não reembolsáveis concedidos	41.431,58 €	0%	46.931,77 €	0%	5.500,19 €	13,28%
Fornecedores	479.472,80 €	1%	798.972,13 €	6%	319.499,33 €	66,64%
Estado e outros entes públicos	115.041,16 €	0%	138.962,58 €	1%	23.921,42 €	20,79%
Financiamentos obtidos	874.078,88 €	2%	878.890,50 €	6%	4.811,62 €	0,55%
Fornecedores de investimentos	233.497,52 €	1%	653.445,81 €	5%	419.948,29 €	179,85%
Outras contas a pagar	983.382,37 €	2%	866.371,91 €	6%	-117.010,46 €	-11,90%
Total do Passivo	41.888.798,32 €	36%	14.409.026,32 €	13%	651.170,20 €	1,55%
Total do Património Líquido e Passivo	115.621.970,33 €	100%	112.079.276,31 €	100%	-3.542.694,02 €	-3,06%

Comparativamente com o período homólogo o passivo teve uma variação positiva de 1,55% que resulta da descida generalizada das suas rubricas do passivo não corrente. As rubricas de fornecedores e fornecedores de investimento registaram um aumento, o que se traduz num aumento total da dívida do Município a fornecedores, não obstante todos os esforços efetuados e preocupação do Município em

pagar aos fornecedores, em especial neste período conturbado da economia provocado pela COVID-19, como demonstra o prazo médio de pagamentos calculado do Município de 13 dias.

Os fundos próprios do Município passaram a totalizar 97,6 milhões de euros, o que corresponde a um acréscimo de 23,9 milhões de euros (correspondente a 32,46%). O mesmo é resultado das correções efetuadas pela aplicação da primeira vez do SNC-AP.

Demonstração de Resultados

O resultado líquido ascende a 1,1 milhões de euros, resultado da dinâmica dos gastos e rendimentos integrantes desta natureza, verificando-se um ligeiro aumento comparativamente com o resultado líquido do Município no período homólogo.

Para melhor perceção, efetua-se de seguida uma análise aos gastos e aos rendimentos, onde é possível verificar que os gastos registaram uma diminuição de 1,3 milhões de euros, face a 2019.

Quadro 12 - Evolução dos gastos

Gastos	2019	2020	Variação 2020-2019
CMVMC	405.509,68 €	505.988,77 €	100.479,09 €
Fornecimentos e serviços externos	5.996.126,56 €	4.891.827,05 €	-1.104.299,51 €
Gastos com o pessoal	4.681.235,24 €	5.024.369,22 €	343.133,98 €
Transferências e subsídios concedidos	988.251,91 €	1.200.754,88 €	212.502,97 €
Outras gastos	1.152.433,80 €	104.243,44 €	-1.048.190,36 €
Gastos/reversões de depreciação e amortização	6.339.107,01 €	6.546.026,65 €	206.919,64 €
Juros e gastos similares suportados	133.241,90 €	110.827,40 €	-22.414,50 €
Total dos gastos	19.695.906,10 €	18.384.037,41 €	-1.311.868,69 €

Quadro 13 - Evolução dos rendimentos

Rendimentos	2019	2020	Variação 2020-2019
Impostos, contribuições e taxas	5.706.942,51 €	6.239.033,66 €	532.091,15 €
Vendas	1.355.176,84 €	254.610,44 €	-1.100.566,40 €
Prestação de serviços e concessões	114.284,58 €	490.068,43 €	375.783,85 €
Transferências e subsídios correntes obtidos	9.221.861,97 €	8.288.624,69 €	-933.237,28 €
Provisões (aumentos/reduções)	0,00 €	160.682,66 €	160.682,66 €
Outros Rendimentos	4.076.809,14 €	3.936.132,61 €	-140.676,53 €
Total dos rendimentos	20.475.075,04 €	19.369.152,49 €	-1.105.922,55 €

Os Resultados Operacionais são positivos, atingindo o valor de 1.095.942,48€.

Do lado dos Proveitos e Ganhos registou-se um decréscimo de 1,1 milhões de euros face ao ano de 2019, devendo-se, essencialmente, à variação negativa registada nas vendas e transferências e subsídios correntes obtidos.

Em consequência, o Resultado Líquido do Exercício, manteve-se positivo no valor de 985.115,08€.

Endividamento Municipal

O limite da dívida é calculado de acordo com os artigos 52º e 54º da Lei n.º 73/2013, de 03 de setembro, na sua atual redação e no n.º 1 do artigo 2 da Lei n.º 35/2020, de 13 de agosto.

Apresenta-se no quadro seguinte o cálculo do endividamento do Município de Montemor-o-Velho com indicação da situação do Município face ao limite da dívida total.

	2017	2018	2019
Receita corrente líquida cobrada	15.518.215,35 €	16.076.527,81 €	16.473.734,77 €
Média da Receita corrente líquida			16.022.825,98 €
Cálculo do Limite 2020 (1,5*Média da Receita corrente líquida)			24.034.238,97 €
Verificação situação endividamento Município			31-12-2020
Total das dívidas a terceiros do Balanço (a)			12.984.697,11 €
Dívidas resultantes de operações não orçamentais (b)			121.473,78 €
Operações não orçamentais (Resumo diário de tesouraria)			121.473,78 €
Dívida total de Operações Orçamentais (c) = (a) - (b)			12.863.223,33 €
Verificação			11.171.015,64 €
			Margem

Endividamento - Aplicação do artigo 54º da Lei n.º 73/2013, de 03 de Setembro (*)

Entidade	NIPC	Montante a considerar	Enquadramento legal
Associação Portuguesa dos Municípios com Centro Histórico	502.131.047	16,04 €	alínea b) do n.º 1 do art.º 54.º da Lei n.º 73/2013, de 3 de setembro
Comunidade Intermunicipal da Região de Coimbra - CIM-RC	508.354.617	79.621,03 €	alínea b) do n.º 1 do art.º 54.º da Lei n.º 73/2013, de 3 de setembro
AREAC - Agência Regional de Energia e Ambiente do Centro	513.118.357	955,98 €	alínea b) do n.º 1 do art.º 54.º da Lei n.º 73/2013, de 3 de setembro
ABMG - Águas do Baixo Mondego e Gândaras, EIM, S.A.	515.620.491		alínea c) do n.º 1 do art.º 54.º da Lei n.º 73/2013, de 3 de setembro
Total relevante para a dívida total do município		80.593,05 €	
(*) De acordo com o previsto no art.º 54.º da Lei n.º 73/2013, de 3 de setembro de 2014, para além do próprio município, existe um conjunto de entidades relevantes para efeitos de limites da dívida total.			
Verificação situação do endividamento do Município considerando as entidades participadas			11.090.422,59 €
			Margem

Contabilidade de Gestão

A contabilidade de gestão destina -se a produzir informação relevante e analítica sobre gastos, e sempre que se justifique, sobre rendimentos e resultados, para satisfazer uma variedade de necessidades de informação dos gestores e dirigentes públicos na tomada de decisões.

Esta contabilidade permite desagregar os gastos e os rendimentos por bens, serviços e funções, e como tal completa a contabilidade orçamental e contabilidade financeira, permitindo uma melhor gestão municipal em geral.

A contabilidade de gestão permite avaliar o resultado das atividades e projetos que contribuem para a realização das políticas públicas e o cumprimento dos objetivos em termos de serviços a prestar aos cidadãos.

O Município de Montemor-o-Velho tem desenvolvido desde o ano de 2012 o sistema de contabilidade de custos e tem vindo a proceder desde a sua implementação à sua melhoria contínua para que o mesmo se adequa à realidade do Município. Os esforços de melhoria contínua desenvolvidos visam não só uma maior abrangência, mas igualmente a qualidade de informação proporcionada por este sistema de contabilidade.

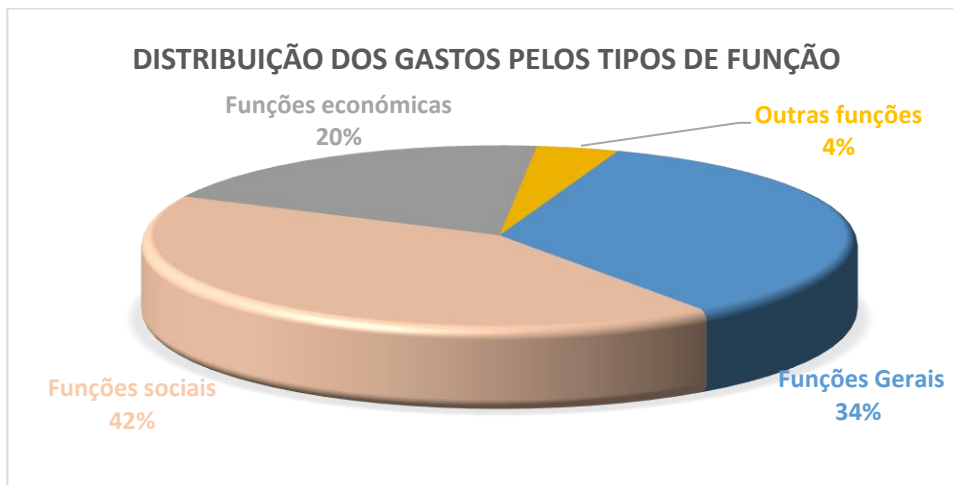
A implementação do SNC-AP veio dar um impulso ao processo de melhoria contínua, uma vez que de uma contabilidade de custos transitou-se para uma contabilidade de gestão, passando assim a incluir a imputação dos rendimentos. Esta evolução irá possibilitar a obtenção de indicadores para analisar os desvios e para acompanhar e controlar a gestão dos projetos.

Análise por funções

A contabilidade de gestão do município assenta igualmente numa classificação funcional dos custos e rendimentos de acordo com o classificador funcional das autarquias locais, aprovado pelo DL nº 192/2015, de 11 de setembro e com base na NCP 27 - Contabilidade de Gestão do SNC-AP. Assim, é possível quantificar os objetivos a atingir pela autarquia, nos mais diversos níveis, planejar a sua atividade, conhecer o seu contributo para o desenvolvimento, nas áreas de intervenção e na prossecução das suas atribuições, possibilitando, deste modo, obter informação sobre o esforço financeiro desenvolvido nas quatro grandes áreas de intervenções: as funções gerais, sociais, económicas e outras funções, e na prossecução das suas atribuições.

Funções		Gastos	Rendimentos	Resultado
1	Funções Gerais	6.126.700,62 €	15.368.815,49 €	21.495.516,11 €
110	Serviços gerais de administração pública			
111	Administração geral	5.772.479,36 €	15.313.531,73 €	9.541.052,37 €
120	Segurança e ordem públicas			
121	Protecção civil e luta contra incêndios	354.221,26 €	55.283,76 €	-298.937,50 €
122	Polícia municipal	0,00 €	0,00 €	0,00 €
2	Funções sociais	7.406.582,92 €	2.435.338,28 €	9.841.921,20 €
210	Educação			
211	Ensino não superior	939.862,62 €	673.296,00 €	-266.566,62 €
212	Serviços auxiliares de ensino	569.864,09 €	248.160,30 €	-321.703,79 €
220	Saúde			
221	Serviços individuais de saúde	0,00 €	0,00 €	0,00 €
230	Segurança e acção sociais			
231	Segurança social	0,00 €	0,00 €	0,00 €
232	Acção social	167.485,12 €	20.416,20 €	-147.068,92 €
240	Habituação e serviços colectivos			
241	Habituação	0,00 €	0,00 €	0,00 €
242	Ordenamento do território	87.585,44 €	0,00 €	-87.585,44 €
243	Saneamento	1.531.772,43 €	348.810,27 €	-1.182.962,16 €
244	Abastecimento de água	557.469,42 €	410.574,86 €	-146.894,56 €
245	Resíduos sólidos	808.185,05 €	611.808,74 €	-196.376,31 €
246	Protecção do meio ambiente e conservação natureza	181.797,39 €	5.305,00 €	-176.492,39 €
250	Serviços culturais, recreativos e religiosos			
251	Cultura	625.103,03 €	28.580,26 €	-596.522,77 €
252	Desporto, recreio e lazer	1.937.458,33 €	88.386,65 €	-1.849.071,68 €
253	Outras actividades cívicas e religiosas	0,00 €	0,00 €	0,00 €
3	Funções económicas	3.476.200,44 €	1.047.757,13 €	-2.428.443,31 €
310	Agricultura, pecuária, silvicultura, caça e pesca	0,00 €	0,00 €	0,00 €
320	Indústria e energia	624.548,54 €	1.011.045,39 €	386.496,85 €
330	Transportes e comunicações			
331	Transportes rodoviários	2.788.966,30 €	12,10 €	-2.788.954,20 €
332	Transportes aéreos	0,00 €	0,00 €	0,00 €
333	Transportes fluviais	0,00 €	0,00 €	0,00 €
340	Comércio e turismo			
341	Mercados e feiras	34.536,66 €	36.699,64 €	2.162,98 €
342	Turismo	28.148,94 €	0,00 €	-28.148,94 €
350	Outras funções económicas	0,00 €	0,00 €	0,00 €
4	Outras funções	677.520,32 €	0,00 €	677.520,32 €
410	Operações da dívida autárquica	123.334,29 €	0,00 €	123.334,29 €
420	Transferências entre administrações	509.721,64 €	0,00 €	509.721,64 €
430	Diversas não especificadas	44.464,39 €	0,00 €	44.464,39 €
TOTAL		17.687.004,30 €	18.851.910,90 €	1.164.906,60 €

De acordo com os dados apresentados no quadro conclui-se que são as funções sociais que apresentam o maior volume de gastos, correspondem a 42% do total dos gastos, que representam 7,4 milhões de euros.

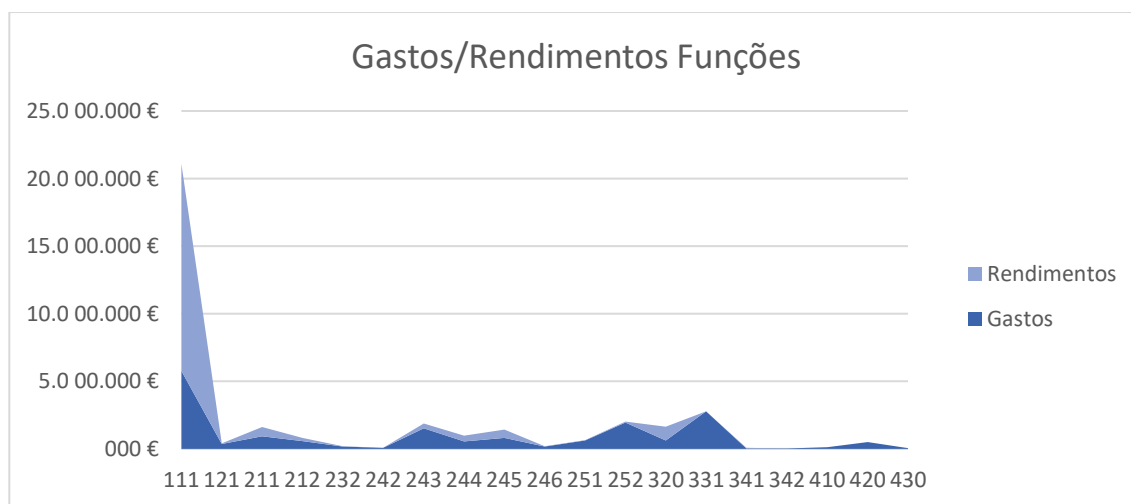


Tendo em conta os dados apresentados procedeu-se à análise de forma comparativa da distribuição dos gastos e dos rendimentos pelas diversas funções, com o intuito de evidenciar a relevância de cada uma na distribuição dos gastos e rendimentos Municipais.

Dos gastos distribuídos pelas funções, verifica-se que as mais representativas, no que se refere aos gastos suportados pelo Município, são as funções 111 – Administração geral (32.64%), 331 – Transportes rodoviários (15.77%) e 252 – Desporto, recreio e lazer (10.95%).

A função 111 compreende na sua maioria gastos suportados com o pessoal, os encargos com Caixa Geral de Aposentações e Segurança Social. Tratando-se de uma função de Administração Geral, também é a função que arrecada a parte dos rendimentos mais significativa (81,23%). No que se refere às funções 331 e 252, a maioria dos gastos estão relacionados com as depreciações das infraestruturas rodoviárias e desportivas respetivamente e cujas receitas são mínimas ou nulas.

Funções		% Gastos	% Rendimentos
111	Administração geral	32,64%	81,23%
121	Protecção civil e luta contra incêndios	2,00%	0,29%
211	Ensino não superior	5,31%	3,57%
212	Serviços auxiliares de ensino	3,22%	1,32%
232	Ação social	0,95%	0,11%
242	Ordenamento do território	0,50%	0,00%
243	Saneamento	8,66%	1,85%
244	Abastecimento de água	3,15%	2,18%
245	Resíduos sólidos	4,57%	3,25%
246	Protecção do meio ambiente e conservação natureza	1,03%	0,03%
251	Cultura	3,53%	0,15%
252	Desporto, recreio e lazer	10,95%	0,47%
320	Indústria e energia	3,53%	5,36%
331	Transportes rodoviários	15,77%	0,00%
341	Mercados e feiras	0,20%	0,19%
342	Turismo	0,16%	0,00%
410	Operações da dívida autárquica	0,70%	0,00%
420	Transferências entre administrações	2,88%	0,00%
430	Diversas não especificadas	0,25%	0,00%



Proposta de aplicação de resultados

No exercício económico de 2020 verificou-se um Resultado Líquido do Exercício (RLE) positivo no montante de 1.137.873,61 € (conforme descrito nas demonstrações financeiras). Nesta senda, propõe-se que o resultado líquido tenha a seguinte aplicação:

- ✓ Transferido na sua totalidade para a conta de resultados transitados, dado que a mesma apresenta um saldo negativo, superior ao resultado líquido apurado.

DOCUMENTOS DE PRESTAÇÃO DE CONTAS

DOCUMENTOS DE PRESTAÇÃO DE CONTAS			
Página	DESIGNAÇÃO	SNC-AP	Documento TC
	DEMONSTRAÇÕES FINANCEIRAS		
37	Balanço	NCP1	A1
40	Demonstração de resultados por natureza	NCP1	A1
42	Demonstração das alterações no património líquido	NCP1	A1
44	Demonstração de fluxos de caixa	NCP1	A1
47	Anexo às demonstrações financeiras	NCP1	A1
61	Anexo I – Caracterização da entidade	NCP1	D4
64	Anexo II - Organograma	NCP1	A1
66	Anexo III – Custo com empréstimos obtidos	NCP1	A1
68	Anexo IV – Imparidade de ativos	NCP1	A1
	DEMONSTRAÇÕES ORÇAMENTAIS		
70	Demonstração do desempenho orçamental	NCP26	A1
73	Demonstração de execução orçamental da receita	NCP26	A1
79	Demonstração de execução orçamental da despesa	NCP26	A1
86	Demonstração de execução do plano plurianual de investimentos	NCP26	A1
108	Anexo às demonstrações orçamentais		
110	Anexo I - Alterações orçamentais da receita	NCP26	A1
113	Anexo II - Alterações orçamentais da despesa	NCP26	A1
116	Anexo III - Alterações ao PPI	NCP26	A1
123	Anexo IV - Operações de tesouraria	NCP26	A1
125	Anexo V - Contratação administrativa – Situação dos contratos	NCP26	A1
136	Anexo VI - Contratação administrativa – Adjudicações por tipo de procedimento	NCP26	A1
138	Anexo VII - Transferências e subsídios concedidos	NCP26	A1
150	Anexo VIII - Transferências e subsídios recebidos	NCP26	A1
154	Anexo IX – Dividas a terceiros por antiguidade de saldos	NCP26	A1
156	Certificação legal de contas	-	A1
	OUTROS DOCUMENTOS - LCPA		
157	Declaração de compromissos plurianuais		
159	Declaração de recebimentos e pagamentos em atraso		



Balanço

Câmara Municipal de Montemor-o-Velho

Balanço em 31 de Dezembro de 2020

Valores em €

RUBRICAS	NOTAS	SNC-AP	Normativo Anterior
		31/12/2020	31/12/2019
ATIVO			
Ativo não corrente			
Ativos fixos tangíveis	5	95 176 481,55	98 925 568,70
Propriedades de investimento	8		1 058 683,71
Ativos intangíveis	3	382 717,21	270 848,27
Ativos biológicos			
Participações financeiras		2 592 176,59	2 592 173,59
Devedores por empréstimos bonificados e subsídios reembolsáveis			
Acionistas/sócios/associados			
Diferimentos			
Outros ativos financeiros	5		
Ativos por impostos diferidos			
Clientes, contribuintes e utentes			
Outras contas a receber			
		98 151 375,35	102 847 274,27
Ativo corrente			
Inventários	10	171 700,78	287 082,27
Ativos biológicos			
Devedores por transferências e subsídios não reembolsáveis		2 016 864,50	3 661 234,08
Devedores por empréstimos bonificados e subsídios reembolsáveis			
Clientes, contribuintes e utentes		710 551,86	413 458,56
Estado e outros entes públicos		123 607,75	194 729,42
Acionistas/sócios/associados			
Outras contas a receber		4 676 887,58	4 578 518,23
Diferimentos		14 181,11	15 609,41
Ativos financeiros detidos para negociação			
Outros ativos financeiros			
Ativos não correntes detidos para venda		832 362,64	
Caixa e depósitos	1	5 381 744,74	3 624 064,09
		13 927 900,96	12 774 696,06
Total do Ativo		112 079 276,31	115 621 970,33
PATRIMÓNIO LÍQUIDO			
Património/Capital		72 311 335,55	72 311 335,55
Ações (quotas) próprias			
Outros instrumentos de capital próprio			
Prémios de emissão			
Reservas		305 986,63	305 986,63
Resultados transitados		-1 318 872,14	-681 924,75
Ajustamentos em ativos financeiros		11 697,66	11 697,66
Excedentes de revalorização			
Outras variações no Património Líquido		25 222 228,68	1 006 907,98
Resultado líquido do período		1 137 873,61	779 168,94
Dividendos antecipados			
Interesses que não controlam			
Total do Património Líquido		97 670 249,99	73 733 172,01

Câmara Municipal de Montemor-o-Velho

Balanço em 31 de Dezembro de 2020

Valores em €

RUBRICAS	NOTAS	SNC-AP	Normativo Anterior
		31/12/2020	31/12/2019
PASSIVO			
Passivo não corrente			
Provisões		667 982,28	828 664,94
Financiamentos obtidos		10 357 469,34	11 238 543,21
Fornecedores de investimentos			
Responsabilidades por benefícios pós-emprego			
Diferimentos			27 094 685,86
Passivos por impostos diferidos			
Fornecedores			
Outras contas a pagar			
		11 025 451,62	39 161 894,01
Passivo corrente			
Credores por transferências e subsídios não reembolsáveis concedidos		46 931,77	41 431,58
Fornecedores		798 972,13	479 472,80
Adiantamentos de clientes, contribuintes e utentes			
Estado e outros entes públicos		138 962,58	115 041,16
Acionistas/sócios/associados			
Financiamentos obtidos		878 890,50	874 078,88
Fornecedores de investimentos		653 445,81	233 497,52
Outras contas a pagar		866 371,91	983 382,37
Diferimentos			
Passivos financeiros detidos para negociação			
Outros passivos financeiros			
		3 383 574,70	2 726 904,31
Total do Passivo		14 409 026,32	41 888 798,32
Total do Património Líquido e Passivo		112 079 276,31	115 621 970,33



Demonstração de Resultados por natureza

Câmara Municipal de Montemor-o-Velho

Demonstração de resultados por naturezas do período findo em 31 de Dezembro de 2020

Valores em €

RENDIMENTOS E GASTOS	NOTAS	PERÍODOS	
		31/12/2020	31/12/2019
Impostos, contribuições e taxas		6 121 840,66	
Vendas		254 610,44	
Prestações de serviços e concessões		490 068,43	
Rendimentos/Gastos imputados de entidades controladas, associadas e empre			
Transferências e subsídios correntes obtidos		8 474 817,69	
Variações nos inventários da produção			
Trabalhos para a própria entidade			
Custo das mercadorias vendidas e das matérias consumidas		-505 988,77	
Fornecimentos e serviços externos		-4 891 870,19	
Gastos com pessoal		-5 024 369,22	
Transferências e subsídios concedidos		-1 200 754,88	
Prestações sociais			
Imparidade de inventários e ativos biológicos (perdas/reversões)			
Imparidade de dívidas a receber (perdas/reversões)			
Provisões (aumentos/reduções)		160 682,66	
Imparidade de investimentos não depreciáveis/amortizáveis (perdas/reversões)			
Aumentos/reduções de justo valor			
Outros rendimentos		4 019 934,28	
Outros gastos		-104 243,44	
Resultados antes de depreciações e gastos de financiamento		7 794 727,66	0,00
Gastos/reversões de depreciação e amortização		-6 546 026,65	
Imparidade de investimentos depreciáveis/amortizáveis (perdas/reversões)			
Resultado operacional (antes de gastos de financiamento)		1 248 701,01	0,00
Juros e rendimentos similares obtidos			
Juros e gastos similares suportados		-110 827,40	
Resultado antes de impostos		1 137 873,61	0,00
Imposto sobre o rendimento			
Resultado líquido do período		1 137 873,61	0,00
Resultado líquido do período atribuível a:			
Detentores do capital da entidade-mãe			
Interesses que não controlam		1 137 873,61	0,00



Demonstração das alterações no Património Líquido

Câmara Municipal de Montemor-o-Velho

Ano: 2020

Descrição	Notas	Capital / Património Subscrito	Ações (Quotas) Próprias	Outros Instrum. de Capital Próprio	Prémios de Emissão	Reservas Legais	Resultados Transitados	Ajusta- mentos em Ativos Financeiros	Excedentes de Reva- lorização	Outras Variações Património Líquido	Resultado Líquido do Período	Total	Interesses que não controlam	Total do Património Líquido
Posição no início do período	(1)	72 311 335,55	0,00	0,00	0,00	305 986,63	-681 924,75	11 697,66	0,00	1 006 907,98	779 168,94	73 733 172,01	0,00	73 733 172,01
Alterações no período														
Primeira adoção de novo referencial contabilístico		0,00	0,00	0,00	0,00	0,00	-1 416 116,33	0,00	0,00	26 305 126,13	0,00	24 889 009,80	0,00	24 889 009,80
Alterações de políticas contabilísticas		0,00	0,00	0,00	0,00	0,00	0,00	0,00	0,00	0,00	0,00	0,00	0,00	0,00
Diferenças de conversão de demonstrações financeiras		0,00	0,00	0,00	0,00	0,00	0,00	0,00	0,00	0,00	0,00	0,00	0,00	0,00
Realização do excedente de revalorização		0,00	0,00	0,00	0,00	0,00	0,00	0,00	0,00	0,00	0,00	0,00	0,00	0,00
Excedentes de revalorização e respetivas variações		0,00	0,00	0,00	0,00	0,00	0,00	0,00	0,00	0,00	0,00	0,00	0,00	0,00
Transferências e subsídios de capital		0,00	0,00	0,00	0,00	0,00	0,00	0,00	0,00	-2 267 192,32	0,00	-2 267 192,32	0,00	-2 267 192,32
Correção de erros materiais		0,00	0,00	0,00	0,00	0,00	0,00	0,00	0,00	0,00	0,00	0,00	0,00	0,00
Outras alterações reconhecidas no Património Líquido		0,00	0,00	0,00	0,00	0,00	779 168,94	0,00	0,00	177 386,89	-779 168,94	177 386,89	0,00	177 386,89
	(2)	0,00	0,00	0,00	0,00	0,00	-636 947,39	0,00	0,00	24 215 320,70	-779 168,94	22 799 204,37	0,00	22 799 204,37
Resultado Líquido do Período	(3)	0,00	0,00	0,00	0,00	0,00	0,00	0,00	0,00	0,00	1 137 873,61	1 137 873,61	0,00	1 137 873,61
Resultado Integral	(4)=(2)+(3)										358 704,67	23 937 077,98	0,00	23 937 077,98
Operações com detentores de capital no período														
Realizações de capital/património		0,00	0,00	0,00	0,00	0,00	0,00	0,00	0,00	0,00	0,00	0,00	0,00	0,00
Entradas para cobertura de perdas		0,00	0,00	0,00	0,00	0,00	0,00	0,00	0,00	0,00	0,00	0,00	0,00	0,00
Outras operações		0,00	0,00	0,00	0,00	0,00	0,00	0,00	0,00	0,00	0,00	0,00	0,00	0,00
Subscrições de prémios de emissão		0,00	0,00	0,00	0,00	0,00	0,00	0,00	0,00	0,00	0,00	0,00	0,00	0,00
	(5)	0,00	0,00	0,00	0,00	0,00	0,00	0,00	0,00	0,00	0,00	0,00	0,00	0,00
Posição fim período	(6)=(1)+(2)+(3)+(5)	72 311 335,55	0,00	0,00	0,00	305 986,63	-1 318 872,14	11 697,66	0,00	25 222 228,68	1 137 873,61	97 670 249,99	0,00	97 670 249,99



Demonstração dos fluxos de caixa

Câmara Municipal de Montemor-o-Velho

Demonstração dos fluxos de caixa, do período findo em 31 de Dezembro de 2020

Valores em €

Rubricas	Notas	Períodos	
		31/12/2020	31/12/2019
<u>Fluxos de caixa das atividades operacionais</u>			
Recebimentos de clientes		1 503 857,56	
Recebimentos de contribuintes		4 795 501,28	
Recebimentos de transferências e subsídios correntes		4 228 037,07	
Recebimentos de utentes		2 336,76	
Pagamentos a fornecedores		-6 413 265,88	
Pagamentos ao pessoal		-2 977 842,03	
Pagamentos a contribuintes / Utesntes			
Pagamentos de transferências e subsídios		-702 866,25	
Pagamentos de prestações sociais			
Caixa gerada pelas operações		435 758,51	0,00
Recebimento do imposto sobre o rendimento			
Pagamento do imposto sobre o rendimento			
Outros recebimentos		5 805 668,66	
Outros pagamentos		-5 872 448,53	
Fluxos de caixa das atividades operacionais (a)		368 978,64	0,00
<u>Fluxos de caixa das atividades de investimento</u>			
Pagamentos respeitantes a:			
Ativos fixos tangíveis		-755 664,92	
Ativos intangíveis			
Propriedades de investimento		-34 554,12	
Investimentos financeiros			
Outros ativos		-28 312,48	
Recebimentos provenientes de:			
Ativos fixos tangíveis		306 363,68	
Ativos intangíveis			
Propriedades de investimento			
Investimentos financeiros			
Outros ativos			
Subsídios ao investimento		113 319,55	
Transferências de capital		1 736 739,80	
Juros e rendimentos similares			
Dividendos			
Fluxos de caixa das atividades de investimento (b)		1 337 891,51	0,00
<u>Fluxos de caixa das atividades de financiamento</u>			
Recebimentos provenientes de:			
Financiamentos obtidos			
Realizações de capital e de outros instrumentos de capital			
Cobertura de prejuizos		90 170,15	
Doações			
Outras operações de financiamento			
Pagamentos respeitantes a:			
Financiamentos obtidos		-39 359,65	
Juros e gastos similares			
Dividendos			
Reduções de capital e de outros instrumentos de capital			
Outras operações de financiamento			
Fluxos de caixa das atividades de financiamento (c)		50 810,50	0,00
Varição de caixa e seus equivalentes (a+b+c)		1 757 680,65	
Efeito das diferenças de câmbio			
Caixa e seus equivalentes no início do período		3 624 064,09	
Caixa e seus equivalentes no fim do período		5 381 744,74	
CONCILIAÇÃO ENTRE CAIXA E SEUS EQUIVALENTES E SALDO DE GERÊNCIA			
Caixa e seus equivalentes no início do período		3 624 064,09	
- Equivalentes a caixa no início do período		-731 797,32	
+ Parte do saldo de gerência que não constitui equivalentes de caixa		731 797,32	
- Variações cambiais de caixa no início do período			
= Saldo da gerência anterior		3 624 064,09	0,00

Câmara Municipal de Montemor-o-Velho**Demonstração dos fluxos de caixa, do período findo em 31 de Dezembro de 2020****Valores em €**

Rubricas	Notas	Períodos	
		31/12/2020	31/12/2019
De execução orçamental		3 445 713,09	
De operações de tesouraria		178 351,00	
Caixa e seus equivalentes no fim do período		5 381 744,74	
- Equivalentes a caixa no fim do período		-1 461 916,21	
+ Parte do saldo de gerência que não constitui equivalentes de caixa		1 461 916,21	
- Variações cambiais de caixa no fim do período			
= Saldo para a gerência seguinte		5 381 744,74	0,00
De execução orçamental		5 260 270,96	
De operações de tesouraria		121 473,78	



Anexo às Demonstrações Financeiras

Notas explicativas às demonstrações financeiras com adoção pela primeira vez do SNC-AP

1) Forma como a transição dos normativos anteriores para as NCP afetou a posição financeira, o desempenho financeiro e os fluxos de caixa relatados

Em 2020, com a transição, foram várias as situações que afetaram as demonstrações financeiras do município.

Foram reclassificados vários bens do ativo fixo tangível que estavam reconhecidos numa categoria de acordo com o POCAL e que no novo normativo pertencem a outra categoria.

As transferências e subsídios de capital para investimentos depreciables foram reclassificadas para outras variações do património líquido, quando no anterior normativo estavam como proveitos diferidos no passivo.

2) Reconciliação do património líquido relatado segundo os normativos anteriores com o património líquido segundo as NCP, entre a data de transição para as NCP e o final do último período apresentado nas mais recentes demonstrações financeiras anuais, elaboradas segundo os normativos anteriores

Património Líquido 31dez2019 - POCAL	73.733.172,01
Transferência de Subsídios ao Investimento	27.094.685,86
Ajustamento vida útil Ed. e Outras Construções	-2.157.786,40
Património Líquido 31dez2020 - SNC AP	98.670.071,47

Os principais ajustamentos decorrentes da transição para o SNC-AP, reconhecidos na conta 564 – Ajustamentos de Transição para o SNC-AP, foram os seguintes:

- (i) A aplicação da norma NCRF 14 – Rendimentos de transações sem contraprestação determina que as transferências e subsídios não reembolsáveis para aquisição de ativos fixos tangíveis e ativos intangíveis, transferências e subsídios para aquisição de ativos não depreciables e outras transferências e subsídios de capital sejam apresentados como componentes do Património. No normativo POCAL estes subsídios eram apresentados como componente do Passivo, em acréscimos e diferimentos.

3) Reconciliação do resultado relatado segundo os normativos anteriores, relativo ao último período das mais recentes demonstrações financeiras anuais, com o resultado segundo as NCP relativo ao mesmo período

Não aplicável.

- 4) **Reconhecimento ou reversão, pela primeira vez, de perdas por imparidade ao preparar o balanço de abertura de acordo com as NCP (divulgações que, de acordo com o ponto 9, seriam exigidas se o reconhecimento dessas perdas por imparidade ou reversões tivesse ocorrido no período que começa na data de transição para as NCP)**

Não aplicável.

- 5) **Distinção nas reconciliações das alíneas (2) e (3), entre correção de erros cometidos em períodos anteriores e alterações às políticas contabilísticas segundo os normativos anteriores (se aplicável)**

Não aplicável.

- 6) **As presentes demonstrações financeiras elaboradas de acordo com as NCP não são as primeiras demonstrações financeiras do Município de Montemor-o-Velho.**

As presentes demonstrações financeiras são as primeiras apresentadas pelo Município de Montemor-o-Velho de acordo com as NCP.

Nota 1 - Identificação da entidade, período de relato e referencial contabilístico

A informação relativa à entidade, o período de relato e o referencial contabilístico adotado na preparação das demonstrações financeiras encontra-se no ANEXO I e o organograma no ANEXO II.

De seguida apresenta-se a desagregação dos saldos de caixa e seus equivalentes.

Quadro 1 – Desagregação da caixa e depósitos

Conta	Dez 2020		Dez 2019	
Caixa		430.024,58 €		2.158,17 €
Depósitos à ordem		4.921.792,29 €		3.591.978,05 €
Depósitos bancários à ordem	4.921.792,29 €		3.591.978,05 €	
Outros depósitos		29.927,87 €		29.927,87 €
Depósitos a prazo	29.927,87 €		29.927,87 €	
Depósitos consignados	0,00 €		0,00 €	
Total		5.381.744,74 €		3.624.064,09 €

Nota 2 - Principais políticas contabilísticas, alterações nas estimativas contabilísticas e erros

As demonstrações financeiras foram elaboradas pela primeira vez de acordo o Sistema de Normalização Contabilística para as Administrações Públicas (SNC-AP), aprovado pelo Decreto-Lei n.º 192/2015, de 11 de setembro, e foram aplicados os requisitos das Normas de Contabilidade Pública (NCP). Para o efeito, foi elaborado um balanço de abertura de 01 de Janeiro de 2020 de acordo com o Manual de Implementação do SNC-AP.

O balanço e a demonstração de resultados de 2020 foram preparadas de acordo com o SNC-AP e a informação relativa ao ano anterior baseia-se no Plano Oficial de Contabilidade das Autarquias Locais (POCAL), através de uma mera conversão dos saldos das contas e rubricas de acordo com o SNC-AP.

Ativos fixos tangíveis e propriedades de investimento

Na transição do ano para o novo normativo contabilístico, foram efetuadas reclassificações, tendo por base o classificador complementar 2 (CC2). Todos os bens do ativo fixo tangível e propriedades de investimento foram mensurados pelo seu custo.

Ativos intangíveis

Na transição do ano para o novo normativo contabilístico, foram efetuadas reclassificações, tendo por base o classificador complementar 2 (CC2). Todos os bens do ativo intangível foram mensurados pelo seu custo.

Participações financeiras

Também as participações financeiras estão mensuradas pelo seu custo.

Depreciações e amortizações

As depreciações e amortizações correspondem à desvalorização normal dos ativos fixos, decorrentes do gasto com a sua utilização, utilizando o método das quotas constantes (ou da linha reta), considerando a vida útil de referência que consta no CC2.

Com a entrada em vigor do SNC-AP e a transição para o novo normativo contabilístico, foi necessário efectuar ajustamento à vida útil dos edifícios e outras construções em conformidade com o CC2. Nesta senda, sempre que a nova vida útil seja inferior à preconizada pelo Cadastro e Inventário dos Bens do Estado (CIBE), procedeu-se ao ajustamento das depreciações acumuladas desses ativos, no sentido de reconhecer o montante que resulta do período já decorrido face à nova vida útil.

Contas a receber

As contas a receber de clientes e outros devedores são reconhecidas inicialmente ao justo valor, sendo subsequentemente mensuradas ao custo amortizado, utilizando o método da taxa efetiva, deduzido das perdas por imparidade.

Inventários

A mensuração de inventários foi efetuada pelo custo de aquisição. O sistema de inventário adotado é o permanente, mensurado ao custo médio ponderado.

Rubricas	Valores POCAL 31/12/2019	Reconhe- cimento	Desreconhe- cimento	Outros	Reclassificações	SNC-AP 01/01/2020
ATIVO						
Ativo não corrente	102.847.274,27 €	36.331,74 €	-18.165,86 €	-2.223.841,94 €	0,00 €	100.641.598,21 €
Ativos fixos tangíveis	98.925.568,70 €	36.331,74 €	-18.165,86 €	-2.090.529,44 €	63.323,69 €	96.916.528,83 €
Propriedades de investimento	1.058.683,71 €	0,00 €	0,00 €	-133.312,50 €	-93.008,57 €	832.362,64 €
Ativos intangíveis	270.848,27 €	0,00 €	0,00 €	0,00 €	29.684,88 €	300.533,15 €
Participações financeiras	2.592.173,59 €	0,00 €	0,00 €	0,00 €	0,00 €	2.592.173,59 €
Ativo corrente	9.150.631,97 €	0,00 €	0,00 €	0,00 €	0,00 €	9.150.631,97 €
Inventários	287.082,27 €	0,00 €	0,00 €	0,00 €	0,00 €	287.082,27 €
Devedores por transferências e subsídios não reembolsáveis	3.661.234,08 €	0,00 €	0,00 €	0,00 €	0,00 €	3.661.234,08 €
Clientes, contribuintes e utentes	413.458,56 €	0,00 €	0,00 €	0,00 €	0,00 €	413.458,56 €
Estado e outros entes públicos	194.729,42 €	0,00 €	0,00 €	0,00 €	0,00 €	194.729,42 €
Outras contas a receber	4.578.518,23 €	0,00 €	0,00 €	0,00 €	0,00 €	4.578.518,23 €
Diferimentos	15.609,41 €	0,00 €	0,00 €	0,00 €	0,00 €	15.609,41 €
Caixa e depósitos	3.624.064,09 €	0,00 €	0,00 €	0,00 €	0,00 €	3.624.064,09 €
PATRIMÓNIO LÍQUIDO	73.733.172,01 €	36.331,74 €	-18.165,86 €	-2.223.841,94 €	27.094.685,86 €	98.622.181,81 €
Património/Capital	72.311.335,55 €	0,00 €	0,00 €	0,00 €	0,00 €	72.311.335,55 €
Reservas	305.986,63 €	0,00 €	0,00 €	0,00 €	0,00 €	305.986,63 €
Resultados transitados	-681.924,75 €	36.331,74 €	-18.165,86 €	-1.434.282,21 €	0,00 €	-2.098.041,08 €
Ajustamentos em ativos financeiros	11.697,66 €	0,00 €	0,00 €	0,00 €	0,00 €	11.697,66 €
Outras variações no Património Líquido	1.006.907,98 €	0,00 €	0,00 €	-789.559,73 €	27.094.685,86 €	27.312.034,11 €
Resultado líquido do período	779.168,94 €	0,00 €	0,00 €	0,00 €	0,00 €	779.168,94 €
PASSIVO						
Passivo não corrente	39.161.894,01 €	0,00 €	0,00 €	0,00 €	-27.094.685,86 €	12.067.208,15 €
Provisões	828.664,94 €	0,00 €	0,00 €	0,00 €	0,00 €	828.664,94 €
Financiamentos obtidos	11.238.543,21 €	0,00 €	0,00 €	0,00 €	0,00 €	11.238.543,21 €
Diferimentos	27.094.685,86 €	0,00 €	0,00 €	0,00 €	-27.094.685,86 €	0,00 €
Passivo corrente	2.726.904,31 €	0,00 €	0,00 €	0,00 €	0,00 €	2.726.904,31 €
Credores por transferências e subsídios não reembolsáveis concedidos	41.431,58 €	0,00 €	0,00 €	0,00 €	0,00 €	41.431,58 €
Fornecedores	479.472,80 €	0,00 €	0,00 €	0,00 €	0,00 €	479.472,80 €
Estado e outros entes públicos	115.041,16 €	0,00 €	0,00 €	0,00 €	0,00 €	115.041,16 €
Financiamentos obtidos	874.078,88 €	0,00 €	0,00 €	0,00 €	0,00 €	874.078,88 €
Fornecedores de investimentos	233.497,52 €	0,00 €	0,00 €	0,00 €	0,00 €	233.497,52 €
Outras contas a pagar	983.382,37 €	0,00 €	0,00 €	0,00 €	0,00 €	983.382,37 €

Da análise ao quadro afere-se que foram desreconhecidos o montante 18.165,86€ de ativos fixos tangíveis, dado que à data não satisfiziam as condições para serem considerados como ativos. Tal situação apenas se verificou em 2020, tendo procedido-se ao seu reconhecimento.

As propriedades de investimento foram ajustadas uma vez que verificou-se uma alteração do uso do ativo em causa.

Destaca-se o efeito negativo na conta de resultados transitados, que incorpora a subconta ajustamentos de transição para o SNC-AP, devido a depreciação extraordinária dos edifícios e outras construções, pela redução das suas vidas úteis. Por oposição, resultante da alteração da movimentação contabilística dos subsídios ao investimento, o elemento outras variações no património inicial registou uma variação positiva.

Nota 3 - Ativos intangíveis

Em 2020, o movimento ocorrido na quantia escriturada dos ativos intangíveis encontra-se nos quadros seguintes.

Quadro 2 – Variação das amortizações e perdas por imparidade acumuladas

RUBRICAS	Início do período				Final do período			
	Quantia Bruta (1)	Amortizações Acumuladas (2)	Perdas por Imparidade Acumuladas (3)	Quantia escriturada (4)=(1)-(2)-(3)	Quantia Bruta (5)	Amortizações Acumuladas (6)	Perdas por Imparidade Acumuladas (7)	Quantia escriturada (8)=(5)-(6)-(7)
ATIVOS INTANGÍVEIS								
Ativos intangíveis de domínio público, património histórico, artístico e cultural				0,00 €				0,00 €
Goodwill				0,00 €				0,00 €
Projetos de desenvolvimento				0,00 €				0,00 €
Programas de computador e sistemas de informação	666.652,93 €	636.968,05 €		29.684,88 €	808.718,15 €	696.849,21 €		111.868,94 €
Propriedade industrial e intelectual				0,00 €				0,00 €
Outros ativos intangíveis				0,00 €				0,00 €
Ativos intangíveis em curso	270.848,27 €			270.848,27 €	270.848,27 €			270.848,27 €
Total	937.501,20 €	636.968,05 €		300.533,15 €	1.079.566,42 €	696.849,21 €		382.717,21 €

Quadro 3 - Quantia escriturada e variações do período

RUBRICAS	Quantia escriturada inicial (1)	Variações							Quantia escriturada final (9)=(1)+(2)+(3)+(4)-(5)-(6)-(7)-(8)
		Adições (2)	Transf. Internas (3)	Revalorizações (4)	Reversões perdas (5)	Perdas por imparidade (6)	Amortiz. período (7)	Diminuições (8)	
ATIVOS INTANGÍVEIS									
Ativos intangíveis de domínio público, património histórico, artístico e cultural									
Goodwill									
Projetos de desenvolvimento									
Programas de computador e sistemas de informação	29.684,88 €	3.752,18 €	138.313,04 €				-59.881,16 €		111.868,94 €
Propriedade industrial e intelectual									
Outros ativos intangíveis									
Ativos intangíveis em curso	270.848,27 €								270.848,27 €
Total	300.533,15 €	3.752,18 €	138.313,04 €	0,00 €	0,00 €	0,00 €	-59.881,16 €	0,00 €	382.717,21 €

Quadro 4 – Adições

RUBRICAS	Adições									
	Internas	Compra	Cessão	Transfer. ou troca	Doação	Dação em pagamento	Locação fin.	Fusão, cisão, ...	Outras	Total
ATIVOS INTANGÍVEIS										
Ativos intangíveis de domínio público, património histórico, artístico e cultural										
Goodwill										
Projetos de desenvolvimento										
Programas de computador e sistemas de informação		3.752,18 €								3.752,18 €
Propriedade industrial e intelectual										
Outros ativos intangíveis										
Ativos intangíveis em curso										
Total		3.752,18 €								3.752,18 €

Quadro 5 – Diminuições

RUBRICAS	Diminuições				
	Alienações a título oneroso	Transferência ou troca	Fusão, cisão, reestruturação	Outras	Total
ATIVOS INTANGÍVEIS					
Ativos intangíveis de domínio público, património histórico, artístico e cultural					
Goodwill					
Projetos de desenvolvimento					
Programas de computador e sistemas de informação					
Propriedade industrial e intelectual					
Outros ativos intangíveis					
Ativos intangíveis em curso					
Total					

Nota 5 - Ativos fixos tangíveis

Os bens do ativo fixo tangível foram mensurados pelo seu custo e o gasto de depreciação dos ativos inicia quando fica disponível para uso e cessa quando o ativo é desreconhecido. A autarquia utiliza o método das quotas constantes (ou da linha reta) para calcular as depreciações.

Em 2020, o movimento ocorrido na quantia escriturada dos ativos tangíveis encontra-se de seguida.

Quadro 6 - Variação das depreciações e perdas por imparidades acumuladas

RUBRICAS	Início do período				Final do período			
	Quantia Bruta (1)	Depreciações Acumuladas (2)	Perdas por Imparidade Acumuladas (3)	Quantia escriturada (4)=(1)-(2)-(3)	Quantia Bruta (5)	Depreciações Acumuladas (6)	Perdas por Imparidade Acumuladas (7)	Quantia escriturada (8)=(5)-(6)-(7)
Bens de domínio público, património histórico, artístico e cultural								
Terrenos e recursos naturais	561.264,27 €	5.175,22 €		556.089,05 €	618.315,01 €	5.175,22 €		613.139,79 €
Edifícios e outras construções	897.210,29 €	342.230,67 €		554.979,62 €	897.210,29 €	377.831,41 €		519.378,88 €
Infraestruturas	81.814.866,50 €	54.247.336,45 €		27.567.530,05 €	81.873.076,58 €	58.243.178,55 €		23.629.898,03 €
Património histórico, artístico e cultural	118.122,02 €	2.256,08 €		115.865,94 €	118.122,02 €	2.331,58 €		115.790,44 €
Outros								
Bens de domínio público em curso	15.359.057,40 €			15.359.057,40 €	18.168.610,61 €			18.168.610,61 €
	98.750.520,48 €	54.596.998,42 €	0,00 €	44.153.522,06 €	101.675.334,51 €	58.628.516,76 €	0,00 €	43.046.817,75 €
Outros ativos fixos tangíveis								
Terrenos e recursos naturais	8.274.726,70 €			8.274.726,70 €	8.274.726,70 €			8.274.726,70 €
Edifícios e outras construções	45.891.476,45 €	18.985.906,92 €		26.905.569,53 €	46.082.735,49 €	20.744.661,84 €		25.338.073,65 €
Equipamento básico	4.268.127,85 €	3.000.305,30 €		1.267.822,55 €	4.712.069,69 €	3.365.521,65 €		1.346.548,04 €
Equipamento de transporte	3.081.455,78 €	1.991.248,25 €		1.090.207,53 €	3.211.405,63 €	2.183.560,35 €		1.027.845,28 €
Equipamento administrativo	1.625.169,08 €	1.470.319,54 €		154.849,54 €	1.708.819,35 €	1.555.593,72 €		153.225,63 €
Equipamentos biológicos								0,00 €
Outros	632.542,93 €	390.969,47 €		241.573,46 €	674.716,60 €	444.552,67 €		230.163,93 €
Ativos fixos tangíveis em curso	14.828.257,46 €			14.828.257,46 €	15.759.080,57 €			15.759.080,57 €
	78.601.756,25 €	25.838.749,48 €	0,00 €	52.763.006,77 €	80.423.554,03 €	28.293.890,23 €	0,00 €	52.129.663,80 €
Total	177.352.276,73 €	80.435.747,90 €	0,00 €	96.916.528,83 €	182.098.888,54 €	86.922.406,99 €	0,00 €	95.176.481,55 €

Quadro 7 - Quantia escriturada e variações do período

RUBRICAS	Quantia escriturada Inicial	Variações							Quantia escriturada final
		Adições	Transf. Internas	Revalorizações	Reversõe perdas	Perdas por imparidade	Deprec. Período	Diminuições	
Bens de domínio público, património histórico, artístico e cultural									
Terrenos e recursos naturais	556.089,05 €	57.050,74 €							613.139,79 €
Edifícios e outras construções	554.979,62 €						-35.600,74 €		519.378,88 €
Infraestruturas	27.567.530,05 €	43.731,21 €	27.138,12 €				-3.995.842,10 €	-12.659,25 €	23.629.898,03 €
Património histórico, artístico e cultural	115.865,94 €						-75,50 €		115.790,44 €
Outros									0,00 €
Bens de domínio público em curso	15.359.057,40 €	2.867.227,09 €	-27.138,12 €					-30.535,76 €	18.168.610,61 €
Total	44.153.522,06 €	2.968.009,04 €	0,00 €	0,00 €	0,00 €	0,00 €	0,00 €	-4.031.518,34 €	43.046.817,75 €
Outros ativos fixos tangíveis									
Terrenos e recursos naturais	8.274.726,70 €								8.274.726,70 €
Edifícios e outras construções	26.905.569,53 €	176.607,89 €	17.219,15 €				-1.758.754,92 €	-2.568,00 €	25.338.073,65 €
Equipamento básico	1.267.822,55 €	406.225,80 €	37.716,04 €				-365.216,35 €		1.346.548,04 €
Equipamento de transporte	1.090.207,53 €	129.949,85 €					-192.312,10 €		1.027.845,28 €
Equipamento administrativo	154.849,54 €	51.073,25 €	32.577,02 €				-85.274,18 €		153.225,63 €
Equipamentos biológicos									0,00 €
Outros	241.573,46 €	37.892,01 €	4.281,66 €				-53.583,20 €		230.163,93 €
Ativos fixos tangíveis em curso	14.828.257,46 €	1.274.210,00 €	-230.106,91 €					-113.279,88 €	15.759.080,67 €
Total	52.763.006,77 €	2.075.958,80 €	-138.313,04 €	0,00 €	0,00 €	0,00 €	-2.455.140,75 €		52.129.663,90 €
Total	96.916.528,83 €	5.043.967,84 €	-138.313,04 €	0,00 €	0,00 €	0,00 €	-6.486.659,09 €		95.176.481,65 €

Quadro 8 - Adições

RUBRICAS	Adições										
	Internas	Compra	Cessão	Transfer. ou troca	Expropri.	Doação	Dação em pagamento	Locação fin.	Fusão, cisão, ...	Outras	Total
Bens de domínio público, património histórico, artístico e cultural											
Terrenos e recursos naturais		56.271,74 €				779,00 €					57.050,74 €
Edifícios e outras construções											0,00 €
Infraestruturas		43.731,21 €									43.731,21 €
Património histórico, artístico e cultural											0,00 €
Outros											0,00 €
Bens de domínio público em curso		2.867.227,09 €									2.867.227,09 €
Total	0,00 €	2.967.230,04 €	0,00 €	0,00 €	0,00 €	779,00 €	0,00 €				2.968.009,04 €
Outros ativos fixos tangíveis											
Terrenos e recursos naturais											0,00 €
Edifícios e outras construções						176.607,89 €					176.607,89 €
Equipamento básico		406.225,80 €									406.225,80 €
Equipamento de transporte		129.949,85 €									129.949,85 €
Equipamento administrativo		50.632,26 €								440,99 €	51.073,25 €
Equipamentos biológicos											0,00 €
Outros		37.892,01 €									37.892,01 €
Ativos fixos tangíveis em curso		1.267.964,04 €								6.245,96 €	1.274.210,00 €
Total	0,00 €	1.892.663,96 €	0,00 €	0,00 €	0,00 €	176.607,89 €	0,00 €				2.075.958,80 €
Total	0,00 €	4.859.894,00 €	0,00 €	0,00 €	0,00 €	177.386,89 €	0,00 €				5.043.967,84 €

Quadro 9 - Diminuições

RUBRICAS	Diminuições					
	Alienação a título oneroso	Transferência ou troca	Devolução ou reversão	Fusão, cisão, reestruturação	Outras	Total
Bens de domínio público, património histórico, artístico e cultural						
Terrenos e recursos naturais						0,00 €
Edifícios e outras construções						0,00 €
Infraestruturas					-12.659,25 €	-12.659,25 €
Património histórico, artístico e cultural						0,00 €
Outros						0,00 €
Bens de domínio público em curso					-30.535,76 €	-30.535,76 €
	0,00 €	0,00 €	0,00 €	0,00 €	-43.195,01 €	-43.195,01 €
Outros ativos fixos tangíveis						
Terrenos e recursos naturais						0,00 €
Edifícios e outras construções					-2.568,00 €	-2.568,00 €
Equipamento básico						0,00 €
Equipamento de transporte						0,00 €
Equipamento administrativo						0,00 €
Equipamentos biológicos						0,00 €
Outros						0,00 €
Ativos fixos tangíveis em curso					-113.279,98 €	-113.279,98 €
	0,00 €	0,00 €	0,00 €	0,00 €	-115.847,98 €	-115.847,98 €
Total	0,00 €	0,00 €	0,00 €	0,00 €	-159.042,99 €	-159.042,99 €

Nota 7 - Custos de empréstimos obtidos

Informação no ANEXO III.

Nota 8 - Propriedades de investimento

O montante inicialmente reconhecido como propriedades de investimento encontrava-se mensurado ao custo. O custo de aquisição compreende o seu preço de compra e quaisquer outros gastos que lhe sejam diretamente imputáveis. No entanto, em face da alteração verificada no uso do ativo procedeu-se à sua transferência para ativo fixo tangível.

Quadro 10 – Propriedades de investimento

RUBRICAS	Quantia escritura inicial	Variações						Quantia escriturada final
		Adições	Transf. Internas	Depreciações período	Perdas imparidade	Dif. Cambiais	Diminuições	
Bens de domínio público								
Terrenos e recursos naturais								
Edifícios e outras construções	832.362,64 €		-832.362,64 €					
Outras propriedades de investimento								
Propriedades de investimento em curso								
Total	832.362,64 €	0,00 €	-832.362,64 €	0,00 €	0,00 €	0,00 €	0,00 €	0,00 €

Nota 9 – Imparidade de ativos

Informação no ANEXO IV.

Nota 10 - Inventários

O custo de cada item de inventário é determinado através da média ponderada do seu custo inicial e do custo de itens semelhantes adquiridos durante 2020 – custo médio ponderado. De seguida apresenta-se o quadro com a informação dos valores da conta de inventários e os movimentos do período.

Quadro 11 - Inventários

Ativo	Quantia Bruta	Imparidade acumulada	Quantia recuperável
Mercadorias	5.209,62 €		5.209,62 €
Matérias primas, subsidiárias e de consumo	166.491,16 €		166.491,16 €
Produtos acabados e intermédios			
Subprodutos, desperdícios, resíduos e refugos			
Produtos e trabalhos em curso			
Total	171.700,78 €	0,00 €	171.700,78 €

Quadro 12 – Inventários: movimentos do período

Rubrica	Quantia escriturada inicial	Movimentos do período							Quantia escriturada final
		Compras Líquidas	Consumos/gastos	Variações nos inventários da produção	Perdas por imparidade	Reversões de perdas por imparidade	Outras reduções de inventários	Outros aumentos de Inventários	
		(1)	(2)	(3)	(4)	(5)	(6)	(7)	
Mercadorias	8.822,88 €	49.473,18 €	53.086,44 €						5.209,62 €
Matérias Primas, subsidiárias e de consumo	278.259,39 €	345.962,63 €	452.902,33 €				5.017,66 €	189,13 €	166.491,16 €
Produtos acabados e intermédios									
Subprodutos, desperdícios, resíduos e refugos									
Produtos e trabalhos em curso									
Total	287.082,27 €	395.435,81 €	505.988,77 €				5.017,66 €	189,13 €	171.700,78 €

Nota 13 - Rendimento de transações com contraprestação

As notas têm por objetivo prescrever o tratamento contabilístico do rendimento proveniente de transações e acontecimentos que tenham uma contraprestação, destacando como aspeto principal a determinação do momento do reconhecimento.

O rendimento é reconhecido quando for provável que fluam para a entidade benefícios económicos futuros ou potencial de serviço e estes benefícios possam ser mensurados com fiabilidade. De seguida apresenta-se o detalhe destes rendimentos.

Quadro 13 - Rendimentos com contraprestação

Tipo de rendimento	Rendimento do período reconhecido em		Quantias por receber		Adiantamentos recebidos
	Resultados	Património líquido	Início do período	Final do Período	
Taxas, multas e outras penalidades					
Taxas específicas das autarquias locais	861.895,93 €				
Multas e outras penalidades	6.503,32 €				
Vendas					
Produtos acabados e intermédios	254.610,44 €				
Prestação de serviços					
Serviços específicos das autarquias locais	37.964,77 €				
Outros serviços	452.103,66 €				
Outros Rendimentos e Ganhos					
Rendimentos suplementares	169.064,25 €				
Ganhos em Inventários	56,35 €				
Rendimentos em investimentos não financeiros	1.012.657,74 €				
Correções relativas a períodos anteriores	191.301,31 €				
Outros não especificados	90.170,87 €				
TOTAL	3.076.328,64 €	0,00 €	0,00 €	0,00 €	0,00 €

Nota 14 - Rendimento de transações sem contraprestação

As transações sem contraprestação subdividem-se em impostos e transferências. Os impostos são benefícios económicos ou potencial de serviço obrigatoriamente pagos ou a pagar a entidades públicas, de acordo com disposições legais adequadas, criadas para proporcionar rendimento às administrações públicas. As transferências são influxos de benefícios económicos futuros ou potencial de serviço provenientes de transações sem contraprestação que não sejam impostos.

De seguida apresenta-se o detalhe destes rendimentos.

Quadro 14 - Rendimentos sem contraprestação

Tipo de rendimento	Rendimento do período reconhecido em		Quantias por receber		Adiantamentos recebidos
	Resultados	Património líquido	Início do período	Final do Período	
Impostos diretos					
Imposto sobre o rendimento das pessoas singulares	922.369,00 €				
Derrama	259.000,00 €				
Imposto municipal sobre imóveis	2.800.000,00 €				
Imposto único de circulação	624.736,10 €				
Impostos indiretos					
Imposto sobre o valor acrescentado	117.193,00 €				
Imposto municipal sobre as transmissões onerosas de imóveis	647.336,31 €				
Transferências e subsídios correntes obtidos					
Estado	8.254.306,32 €				
Serviços e Fundos Autónomos	32.878,59 €				
Resto do Mundo	1.439,78 €				
Reversões					
De provisões	160.682,66 €				
Imputação de subsídios e transferências para investimentos	2.472.882,09 €				
TOTAL	16.292.823,85 €	0,00 €	0,00 €	0,00 €	0,00 €

Nota 15 - Provisões, passivos contingentes e ativos contingentes

Relativamente aos diversos processos judiciais que se encontram em curso, quer instaurados pelo Município de Montemor-o-Velho, quer instaurados por outras entidades, após reapreciação jurídica para efeitos de prestação anual das contas, foi ajustada a provisão para outros riscos e encargos para 667.982,28€, que se estima suficiente para fazer face a eventuais indemnizações de processos onde existe um risco significativo de ocorrerem decisões desfavoráveis ao Município.

Quadro 15 - Provisões

RUBRICAS	Quantia escriturada inicial (1)	Aumentos				Diminuições				Quantia escriturada final (10)=(1)+(5)-(9)
		Reforços (2)	Aumentos da quantia descontada (3)	Outros aumentos (4)	Total aumentos (5)=(2)+(3)+(4)	Utilizações (6)	Reversões (7)	Outras diminuições (8)	Total diminuições (9)=(6)+(7)+(8)	
Impostos, contribuições e taxas										
Garantias a clientes										
Processos judiciais em curso	828.664,94 €				0,00 €			160.682,66 €	160.682,66 €	667.982,28 €
Acidentes de trabalho e doenças profissionais										
Matérias ambientais										
Contratos onerosos										
Reestruturação e reorganização										
Outras provisões										
Total	828.664,94 €	0,00 €			0,00 €	0,00 €			160.682,66 €	667.982,28 €

Nota 18 – Investimentos financeiros

Rubricas	Quantia escriturada inicial	Aumentos			Diminuições			Quantia escriturada final
		Compras	Ganhos de justo valor	Outros	Alienações	Perdas de justo valor	Outros	
Ativos financeiros mensurados ao custo								
Ativos financeiros detidos para negociação								
Participações financeiras	2.592.173,59 €	0,00 €	0,00 €	3,00 €	0,00 €	0,00 €	0,00 €	2.592.176,59 €
ABMG	2.034.144,61 €							2.034.144,61 €
ERSUC	48.348,48 €							48.348,48 €
Fundo de Apoio Municipal - FAM	509.680,50 €			3,00 €				509.683,50 €
Outros ativos financeiros								0,00 €
Total	2.592.173,59 €	0,00 €	0,00 €	3,00 €	0,00 €	0,00 €	0,00 €	2.592.176,59 €

Atendendo a que à data de relato os documentos de prestação de contas da ABMG – Águas do Baixo Mondego e Gândaras, EIM, S.A. não se encontravam aprovados, não foi ajustado ao MEP o valor da participação do Município.

Nota final

As notas cuja numeração se encontra ausente deste anexo não são aplicáveis ao Município de Montemor-o-Velho ou a sua apresentação não é relevante para a leitura das demonstrações financeiras.



Anexo I - Caracterização da entidade

CARATERIZAÇÃO DA ENTIDADE

1. IDENTIFICAÇÃO		
Designação: Município de Montemor-o-Velho		
NIPC: 501272976		
Natureza: Autarquia Local		
Endereço postal: Praça da República, 3140-258 Montemor-o-Velho		
Telefone 239687300 Fax 239687318		
Endereço de correio eletrónico: geral@cm-montemorvelho.pt		
Sítio na internet: www.cm-montemorvelho.pt		
Tem serviços de natureza consultiva e/ou serviços de fiscalização?	Sim	Não <input checked="" type="checkbox"/>
Organograma em anexo		
2. LEGISLAÇÃO		
Regime Financeiro: Lei n.º 73/2013, de 3 de setembro		
Regime Jurídico: Lei n.º 75/2013, de 12 de setembro		
3. PARTICIPAÇÕES DA ENTIDADE	Sim	Não
Serviços Municipalizados		X
(Se a entidade assinalar que detém participações, deverá abrir uma linha para indicar qual a entidade e, dentro dessa linha, deverá ter a opção SIM/NÃO para responder se detém influência dominante sobre aquela entidade)	Influência dominante	
Entidades Intermunicipais		
Entidades Associativas Municipais		
Associação Portuguesa de Municípios com Centro Histórico		X
Comunidade Intermunicipal da Região de Coimbra - CIM-RC		X
AREAC - Agência Regional de Energia e Ambiente do Centro		X
Empresas Locais		
ABMG - Águas do Baixo Mondego e Gândaras, EIM, S.A.		X
ERSUC - Empresa Resíduos Sólidos do Centro, S.A.		X
Fundações		
Entidades de outra natureza		
4. DESCRIÇÃO SUMÁRIA DAS ATIVIDADES		
O Município de Montemor-o-Velho planeia, organiza e executa atividades de interesse público local, no âmbito das atribuições e competências a que se refere o anexo I da Lei n.º 75/2013, de 12 de setembro.		
5. COMPOSIÇÃO DO ÓRGÃO EXECUTIVO		
5.1 IDENTIFICAÇÃO DOS MEMBROS DO ÓRGÃO EXECUTIVO		
Emílio Augusto Ferreira Torrão		
Paula Elizabete Pires Costa Rama		
José Jacirio Teixeira Verissimo		
Décio António Tinoco Matias		
Aurélio Manuel Mendes Soveral da Rocha		
Dulce Maria Melo Ferreira		
Alexandre Miguel Marques Pimentel Leal		
5.2 NÚMERO DE VEREADORES [1]		
Em regime de permanência.....	2	
A meio tempo.....	0	
Restantes vereadores.....	4	
5.3 NÚMERO DE ELEITORES		
Até 10.000.....		
Mais de 10.000 e menos de 40.000.....	X	
Igual ou superior a 40.000.....		

6. ORGANIZAÇÃO CONTABILÍSTICA					
Referencial Contabilístico: As demonstrações financeiras foram preparadas, pela primeira vez, com base nos registos contabilísticos mantidos em conformidade com o Sistema de Normalização Contabilística para as Administrações Públicas (SNC-AP), aprovado pelo Decreto-Lei n.º 192/2015, de 11 de setembro, e foram aplicados os requisitos das Normas de Contabilidade Pública (NCP) relevantes para o Município.					
Sistema Informático: aplicação SNC da AIRC					
7. OUTRA INFORMAÇÃO					
7.1 AÇÕES DE FISCALIZAÇÃO (últimos 5 anos)					
Entidade fiscalizadora	Inspeção Geral de Finanças				
Data da ação	2018				
Período abrangido	2017				
Identificação da ação	Controlo do regime relativo ao limite da dívida municipal de operações orçamentais				
7.2 APROVAÇÃO DOS DOCUMENTOS		Data de Aprovação			
		Órgão Executivo	Órgão Deliberativo		
Norma de Controlo Interno		26-01-2015			
Regulamentos (todos publicados no sítio do Município da internet)					
Plano de Prevenção dos Riscos de Gestão e eventuais alterações		25-06-2018	29-06-2018		
Relatório de Avaliação da Execução do Plano de Prevenção dos Riscos de Gestão					
7.3 INSCRIÇÃO DO SALDO DA GERÊNCIA DO ANO ANTERIOR		Data de Aprovação			
		Órgão Executivo	Órgão Deliberativo		
Revisão Orçamental		11-05-2020	29-06-2020		
Alteração Orçamental (n.º 6, do art.º 40º RFALEI)					
7.4 INFORMAÇÃO RELATIVA À CONSOLIDAÇÃO DE CONTAS					
Identificação das entidades que compõem o Grupo Público					
ABMG - Águas do Baixo Mondego e Gândaras, EIM, S.A.					
7.5 DESCENTRALIZAÇÃO ADMINISTRATIVA (Art.º 111.º da Lei n.º 75/2013, de 12 de setembro)			Sim	Não	
- Transferência de competências de órgãos do Estado para órgãos das autarquias locais			X		
- Transferência de competências de órgãos do Estado para órgãos das entidades intermunicipais			X		
7.6 DELEGAÇÃO DE COMPETÊNCIAS (Art.º 116.º da Lei n.º 75/2013, de 12 de setembro)			Sim	Não	
- Dos órgãos do município nos órgãos das freguesias			X		
- Dos órgãos do município nos órgãos das entidades intermunicipais				X	
7.7 INFORMAÇÃO RELATIVA A PESSOAL					
- Na eventualidade da existência de limites legais, em matéria de pessoal, indicar se os mesmos foram observados, com a remessa de documentação comprovativa[2]					
- N.º de trabalhadores a 31 de dezembro					301
7.8 PRAZO MÉDIO DE PAGAMENTO		Início do exercício	Fim do exercício		
		9	13		
7.9 CONCESSÕES DE SERVIÇOS PÚBLICOS/OBRAS PÚBLICAS			Sim	Não	
				X	
7.10 MECANISMOS DE RECUPERAÇÃO FINANCEIRA E OUTROS PROGRAMAS DE REGULARIZAÇÃO DE DÍVIDAS A FORNECEDORES			Sim	Não	
				X	

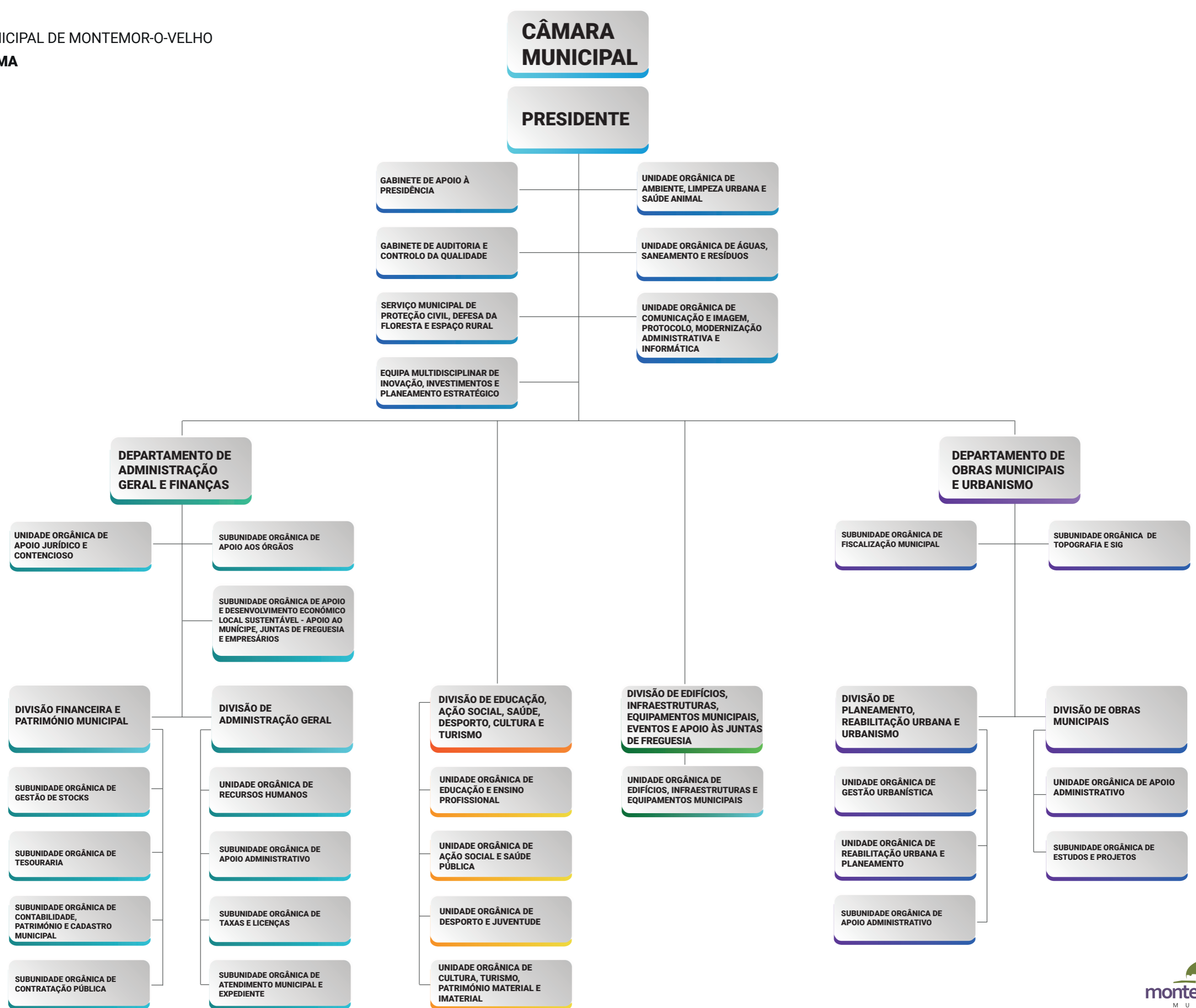
[1] Anexar no separador "Outros documentos" cópia da ata onde conste a deliberação para fixação do número de vereadores.

[2] Anexar no separador "Outros documentos"

[3] Anexar no separador "Outros documentos" os Estatutos aprovados e demais alterações



Anexo II - Organograma





Anexo III - Empréstimos obtidos - empréstimos bancários

Município de Montemor-o-Velho
Período de relato: 01-01-2020 a 31-12-2020


Tipo	Identificação do empréstimo		Data de contratação do empréstimo	Prazo do contrato	Anos decorridos	Visto do TC		Finalidade do empréstimo	Capital		Pagamentos efetuados						Montantes vencidos e não pagos em 31/12			Capital em dívida no ano N		Amortizações médias de capital		Fundamento legal (c)
	N.º do contrato	Nome da instituição				N.º de registo	Data		Contratado	Utilizado	Amortização do capital		Juros		Outros encargos (a)		Capital	Juros	Outros encargos (a)	Em 01.01	Em 31.12	Empréstimos contratados até 31/12/2013 (b)	Empréstimos contratados após 01/01/2014	
											Até N	Ano N	Até N	Ano N	Até N	Ano N								
Curto Prazo																								
Total CP																								
Médio e Longo Prazo																								
Não isentos	9015/002619/5/91	CGD	05-12-2001	20	19	3752	29-11-2001	Obras P. Actividades E.M. 335-1 - Araze de Volta da Tocha	2.493.989,48 €	2.493.989,48 €	2.178.897,74 €	157.459,64 €	695.433,04 €	267,30 €	0,00 €	0,00 €	0,00 €	315.091,74 €	157.632,10 €	155.920,86 €				
Não isentos	56044507355	CCAM	28-11-2008	20	12	1721	08-01-2009		450.000,00 €	450.000,00 €	216.841,57 €	24.472,67 €	46.195,42 €	155,56 €	0,00 €	0,00 €	0,00 €	233.158,43 €	208.685,76 €	23.526,30 €				
Não isentos	4011419830022	BPI	07-06-2018	20	2	1899	27-09-2018	Operação de substituição de dívida	10.000.000,00 €	10.000.000,00 €	531.013,24 €	460.986,69 €	111.934,18 €	88.752,29 €	0,00 €	0,00 €	0,00 €	9.468.986,76 €	9.008.000,07 €		500.000,00 €			
Não isentos	59073726557	CCAM	11-06-2018	20	2	1900	27-09-2018	Operação de substituição de dívida	2.800.000,00 €	1.587.164,79 €	92.584,66 €	79.358,28 €	25.697,64 €	20.792,32 €	0,00 €	0,00 €	0,00 €	1.494.580,13 €	1.415.221,85 €		79.358,24 €			
SubTotal									15.743.989,48 €	14.531.154,27 €	3.019.337,21 €	722.277,28 €	879.260,28 €	109.967,47 €	0,00 €	0,00 €	0,00 €	11.511.817,06 €	10.789.539,78 €	179.447,16 €	579.358,24 €			
Médio e Longo Prazo																								
Isentos	9015/002484/2/91	CGD	15-10-2001	20	19	3144	27-09-2001	Pólo Industrial	448.918,11 €	345.767,15 €	302.764,01 €	21.501,57 €	43.228,07 €	21,01 €	0,00 €	0,00 €	0,00 €	43.003,14 €	21.501,57 €	21.501,57 €			artigo 32º da Lei n.º 42/98, na redacção dada pelo artigo 28 da LOE/2000	
Isentos	9015/002485/091	CGD	15-10-2001	20	19	3143	27-09-2001	Rede de Esgotos	152.751,87 €	152.751,87 €	136.262,09 €	8.244,89 €	19.670,07 €	8,06 €	0,00 €	0,00 €	0,00 €	16.489,78 €	8.244,89 €	8.244,89 €			artigo 32º da Lei n.º 42/98, na redacção dada pelo artigo 28 da LOE/2000	
Isentos	9015/003226/8/91	CGD	11-09-2002	20	18	2475	30-10-2002	Pista de Remo	1.274.418,65 €	1.272.208,37 €	1.071.471,28 €	66.912,36 €	206.585,74 €	828,46 €	0,00 €	0,00 €	0,00 €	200.737,09 €	133.824,73 €	66.912,36 €			al. c) artigo 7º da Lei n.º 16-A/2002, 31 de maio	
Isentos	9015/004361/8/91	CGD	30-05-2005	20	15	1715	25-08-2005	Piscina Municipal	535.086,73 €	535.086,73 €	358.800,81 €	32.050,91 €	110.661,95 €	2,40 €	0,00 €	0,00 €	0,00 €	176.285,92 €	144.235,01 €	30.558,56 €			n.º 6 artigo 19º da Lei n.º 55-B/2004, de 30 de dezembro	
Isentos	9015/004893/8/91	CGD	29-06-2006	20	14	1306	13-09-2006	Ex-EN 341 - (Const.)	504.422,42 €	425.643,66 €	261.354,56 €	25.275,24 €	66.068,22 €	0,00 €	0,00 €	0,00 €	164.289,10 €	139.013,86 €	24.218,13 €			n.º 7 artigo 33º da LOE/2006		
SubTotal									2.915.597,78 €	2.731.457,78 €	2.130.652,75 €	153.984,97 €	446.214,05 €	859,93 €	0,00 €	0,00 €	0,00 €	600.805,03 €	446.820,06 €	151.435,51 €	0,00 €			
Total MLP									15.743.989,48 €	14.531.154,27 €	5.149.989,96 €	876.262,25 €	1.325.474,33 €	110.827,40 €	0,00 €	0,00 €	0,00 €	12.112.622,09 €	11.236.359,84 €	330.882,67 €	579.358,24 €			
Total Geral									15.743.989,48 €	14.531.154,27 €	5.149.989,96 €	876.262,25 €	1.325.474,33 €	110.827,40 €	0,00 €	0,00 €	0,00 €	12.112.622,09 €	11.236.359,84 €	330.882,67 €	579.358,24 €			



Anexo IV - Imparidade de ativos

Imparidade de Ativos

Classes	Quantia Bruta	Perdas por Imparidade Acumulada	Reversão de imparidades	Quantia Recuperável
Outros instrumentos financeiros a curto prazo	0,00	0,00	0,00	0,00
Devedores e credores por transferências, subsídios e empréstimos bonificados	1 806 361,54	0,00	0,00	1 806 361,54
Clientes, contribuintes e utentes	792 517,49	81 965,63	0,00	710 551,86
Fornecedores	798 972,13	0,00	0,00	798 972,13
Pessoal	0,00	0,00	0,00	0,00
Acionistas/sócios/associados	0,00	0,00	0,00	0,00
Outras contas a receber e a pagar	3 157 069,86	0,00	0,00	3 157 069,86
Mercadorias	5 209,62	0,00	0,00	5 209,62
Matérias-primas, subsidiárias e de consumo	166 491,16	0,00	0,00	166 491,16
Produtos acabados e intermédios	0,00	0,00	0,00	0,00
Subprodutos, desperdícios, resíduos e refugos	0,00	0,00	0,00	0,00
Produtos e trabalhos em curso	0,00	0,00	0,00	0,00
Ativos biológicos	0,00	0,00	0,00	0,00
Adiantamentos por conta de compras	0,00	0,00	0,00	0,00
Investimentos financeiros	2 627 152,55	34 975,96	0,00	2 592 176,59
Propriedades de investimento	0,00	0,00	0,00	0,00
Ativos fixos tangíveis	61 248 790,37	0,00	0,00	61 248 790,37
Ativos intangíveis	111 868,94	0,00	0,00	111 868,94
Investimentos em curso	34 198 539,45	0,00	0,00	34 198 539,45
Ativos não correntes detidos para venda	832 362,64	0,00	0,00	832 362,64
Total:	105 745 335,75	116 941,59	0,00	105 628 394,16



Demonstração do desempenho orçamental



Câmara Municipal de Montemor-o-Velho

Demonstração do Desempenho Orçamental

Valores em €

RUBRICA RECEBIMENTOS	FONTES DE FINANCIAMENTO (n)						(n-1)
	RP	RG	UE	EMPR	FUNDOS ALHEIOS	TOTAL	
Saldo da gerência anterior	3 445 713,09	0,00	0,00	0,00	178 351,00	3 624 064,09	0,00
Operações Orçamentais [1]	3 445 713,09	0,00	0,00	0,00	0,00	3 445 713,09	0,00
Devolução do saldo oper. Orçamentais	0,00	0,00	0,00	0,00	0,00	0,00	0,00
Operações de tesouraria [A]	0,00	0,00	0,00	0,00	178 351,00	178 351,00	0,00
Recebimento do saldo devolvido por terceiras entidades	0,00	0,00	0,00	0,00	0,00	0,00	0,00
Receita corrente	16 208 164,83	0,00	1 439,78	0,00	0,00	16 209 604,61	0,00
R1 Receita Fiscal	4 356 877,10	0,00	0,00	0,00	0,00	4 356 877,10	0,00
R1.1 Impostos diretos	4 356 877,10	0,00	0,00	0,00	0,00	4 356 877,10	0,00
R1.2 Impostos indiretos	0,00	0,00	0,00	0,00	0,00	0,00	0,00
R2 Contribuições para sistemas de proteção social e subsistemas de saúde	0,00	0,00	0,00	0,00	0,00	0,00	0,00
R3 Taxas, multas e outras penalidades	877 687,60	0,00	0,00	0,00	0,00	877 687,60	0,00
R4 Rendimentos de propriedade	0,00	0,00	0,00	0,00	0,00	0,00	0,00
R5 Transferências e subsídios correntes	9 300 604,61	0,00	1 439,78	0,00	0,00	9 302 044,39	0,00
R5.1 Transferências correntes	9 300 604,61	0,00	1 439,78	0,00	0,00	9 302 044,39	0,00
R5.1.1 Administrações Públicas	9 269 604,61	0,00	1 439,78	0,00	0,00	9 271 044,39	0,00
R5.1.1.1 Administração Central - Estado Português	9 249 188,41	0,00	1 439,78	0,00	0,00	9 250 628,19	0,00
R5.1.1.2 Administração Central - Outras entidades	20 416,20	0,00	0,00	0,00	0,00	20 416,20	0,00
R5.1.1.3 Segurança Social	0,00	0,00	0,00	0,00	0,00	0,00	0,00
R5.1.1.4 Administração Regional	0,00	0,00	0,00	0,00	0,00	0,00	0,00
R5.1.1.5 Administração Local	0,00	0,00	0,00	0,00	0,00	0,00	0,00
R5.1.2 Exterior - U E	0,00	0,00	0,00	0,00	0,00	0,00	0,00
R5.1.3 Outras	31 000,00	0,00	0,00	0,00	0,00	31 000,00	0,00
R5.2 Subsídios correntes	0,00	0,00	0,00	0,00	0,00	0,00	0,00
R6 Venda de bens e serviços	1 503 857,56	0,00	0,00	0,00	0,00	1 503 857,56	0,00
R7 Outras receitas correntes	169 137,96	0,00	0,00	0,00	0,00	169 137,96	0,00
Receita de capital	1 517 914,07	0,00	728 679,11	0,00	0,00	2 246 593,18	0,00
R8 Venda de bens de investimento	306 363,68	0,00	0,00	0,00	0,00	306 363,68	0,00
R9 Transferências e subsídios de capital	1 121 380,24	0,00	728 679,11	0,00	0,00	1 850 059,35	0,00
R9.1 Transferências de capital	1 121 380,24	0,00	728 679,11	0,00	0,00	1 850 059,35	0,00
R9.1.1 Administrações Públicas	1 059 478,00	0,00	728 679,11	0,00	0,00	1 788 157,11	0,00
R9.1.1.1 Administração Central - Estado Português	1 059 478,00	0,00	728 679,11	0,00	0,00	1 788 157,11	0,00
R9.1.1.2 Administração Central - Outras entidades	0,00	0,00	0,00	0,00	0,00	0,00	0,00
R9.1.1.3 Segurança Social	0,00	0,00	0,00	0,00	0,00	0,00	0,00
R9.1.1.4 Administração Regional	0,00	0,00	0,00	0,00	0,00	0,00	0,00
R9.1.1.5 Administração Local	0,00	0,00	0,00	0,00	0,00	0,00	0,00
R9.1.2 Exterior - U E	0,00	0,00	0,00	0,00	0,00	0,00	0,00
R9.1.3 Outras	61 902,24	0,00	0,00	0,00	0,00	61 902,24	0,00
R9.2 Subsídios de capital	0,00	0,00	0,00	0,00	0,00	0,00	0,00
R10 Outras receitas de capital	90 170,15	0,00	0,00	0,00	0,00	90 170,15	0,00
R11 Reposições não abatidas aos pagamentos	2 287,03	0,00	0,00	0,00	0,00	2 287,03	0,00
Receita efetiva [2]	17 728 365,93	0,00	730 118,89	0,00	0,00	18 458 484,82	0,00
Receita não efetiva [3]	0,00	0,00	0,00	0,00	0,00	0,00	0,00
R12 Receita com ativos financeiros	0,00	0,00	0,00	0,00	0,00	0,00	0,00
R13 Receita com passivos financeiros	0,00	0,00	0,00	0,00	0,00	0,00	0,00
Soma [4]=[1]+[2]+[3]	21 174 079,02	0,00	730 118,89	0,00	0,00	21 904 197,91	0,00
Operações de tesouraria [B]	0,00	0,00	0,00	0,00	123 509,69	123 509,69	0,00



Câmara Municipal de Montemor-o-Velho

Demonstração do Desempenho Orçamental

Valores em €

RUBRICA PAGAMENTOS	FONTES DE FINANCIAMENTO (n)						(n-1)
	RP	RG	UE	EMPR	FUNDOS ALHEIOS	TOTAL	
Despesa corrente	11 257 744,94	0,00	0,00	0,00	0,00	11 257 744,94	0,00
D1 Despesas com o pessoal	4 987 292,22	0,00	0,00	0,00	0,00	4 987 292,22	0,00
D1.1 Remunerações Certas e Permanentes	3 845 016,96	0,00	0,00	0,00	0,00	3 845 016,96	0,00
D1.2 Abonos Variáveis ou Eventuais	90 314,89	0,00	0,00	0,00	0,00	90 314,89	0,00
D1.3 Segurança Social	1 051 960,37	0,00	0,00	0,00	0,00	1 051 960,37	0,00
D2 Aquisição de bens e serviços	4 914 870,44	0,00	0,00	0,00	0,00	4 914 870,44	0,00
D3 Juros e outros encargos	111 033,05	0,00	0,00	0,00	0,00	111 033,05	0,00
D4 Transferências e subsídios correntes	1 078 017,88	0,00	0,00	0,00	0,00	1 078 017,88	0,00
D4.1 Transferências correntes	801 327,76	0,00	0,00	0,00	0,00	801 327,76	0,00
D4.1.1 Administrações Públicas	362 051,29	0,00	0,00	0,00	0,00	362 051,29	0,00
D4.1.1.1 Administração Central - Estado Português	0,00	0,00	0,00	0,00	0,00	0,00	0,00
D4.1.1.2 Administração Central - Outras entidades	20 167,03	0,00	0,00	0,00	0,00	20 167,03	0,00
D4.1.1.3 Segurança Social	0,00	0,00	0,00	0,00	0,00	0,00	0,00
D4.1.1.4 Administração Regional	0,00	0,00	0,00	0,00	0,00	0,00	0,00
D4.1.1.5 Administração Local	341 884,26	0,00	0,00	0,00	0,00	341 884,26	0,00
D4.1.2 Entidades do setor não lucrativo	331 580,77	0,00	0,00	0,00	0,00	331 580,77	0,00
D4.1.3 Famílias	107 695,70	0,00	0,00	0,00	0,00	107 695,70	0,00
D4.1.4 Outras	0,00	0,00	0,00	0,00	0,00	0,00	0,00
D4.2 Subsídios correntes	276 690,12	0,00	0,00	0,00	0,00	276 690,12	0,00
D5 Outras despesas correntes	166 531,35	0,00	0,00	0,00	0,00	166 531,35	0,00
Despesa de capital	4 474 748,28	0,00	6 855,73	0,00	0,00	4 481 604,01	0,00
D6 Aquisição de bens de capital	4 381 063,79	0,00	6 855,73	0,00	0,00	4 387 919,52	0,00
D7 Transferência e subsídios de capital	93 684,49	0,00	0,00	0,00	0,00	93 684,49	0,00
D7.1 Transferências de capital	93 684,49	0,00	0,00	0,00	0,00	93 684,49	0,00
D7.1.1 Administrações Públicas	67 939,99	0,00	0,00	0,00	0,00	67 939,99	0,00
D7.1.1.1 Administração Central - Estado Português	0,00	0,00	0,00	0,00	0,00	0,00	0,00
D7.1.1.2 Administração Central - Outras entidades	0,00	0,00	0,00	0,00	0,00	0,00	0,00
D7.1.1.3 Segurança Social	0,00	0,00	0,00	0,00	0,00	0,00	0,00
D7.1.1.4 Administração Regional	0,00	0,00	0,00	0,00	0,00	0,00	0,00
D7.1.1.5 Administração Local	67 939,99	0,00	0,00	0,00	0,00	67 939,99	0,00
D7.1.2 Entidades do setor não lucrativo	25 744,50	0,00	0,00	0,00	0,00	25 744,50	0,00
D7.1.3 Famílias	0,00	0,00	0,00	0,00	0,00	0,00	0,00
D7.1.4 Outras	0,00	0,00	0,00	0,00	0,00	0,00	0,00
D7.2 Subsídios de capital	0,00	0,00	0,00	0,00	0,00	0,00	0,00
D8 Outras despesas de capital	0,00	0,00	0,00	0,00	0,00	0,00	0,00
Despesa efetiva [5]	15 732 493,22	0,00	6 855,73	0,00	0,00	15 739 348,95	0,00
Despesa não efetiva [6]	904 578,00	0,00	0,00	0,00	0,00	904 578,00	0,00
D9 Despesa com ativos financeiros	28 315,75	0,00	0,00	0,00	0,00	28 315,75	0,00
D10 Despesa com passivos financeiros	876 262,25	0,00	0,00	0,00	0,00	876 262,25	0,00
Soma [7]=[5]+[6]	16 637 071,22	0,00	6 855,73	0,00	0,00	16 643 926,95	0,00
Operações de tesouraria [C]	0,00	0,00	0,00	0,00	180 386,91	180 386,91	0,00
Saldo para a gerência seguinte	4 537 007,80	0,00	723 263,16	0,00	121 473,78	5 381 744,74	0,00
Operações orçamentais [8] = [4]-[7]	4 537 007,80	0,00	723 263,16	0,00	0,00	5 260 270,96	0,00
Operações de tesouraria [D]=[A]+[B]-[C]	0,00	0,00	0,00	0,00	121 473,78	121 473,78	0,00
Saldo global [2] - [5]	1 995 872,71	0,00	723 263,16	0,00	0,00	2 719 135,87	0,00
Despesa primária	15 621 460,17	0,00	6 855,73	0,00	0,00	15 628 315,90	0,00
Saldo corrente	4 950 419,89	0,00	1 439,78	0,00	0,00	4 951 859,67	0,00
Saldo de capital	-2 956 834,21	0,00	721 823,38	0,00	0,00	-2 235 010,83	0,00
Saldo primário	2 106 905,76	0,00	723 263,16	0,00	0,00	2 830 168,92	0,00
Receita total [1] + [2] + [3]	21 174 079,02	0,00	730 118,89	0,00	0,00	21 904 197,91	0,00
Despesa total [5] + [6]	16 637 071,22	0,00	6 855,73	0,00	0,00	16 643 926,95	0,00



Demonstração de execução orçamental da receita

Demonstração de Execução Orçamental da Receita

Ano: 2020

Câmara Municipal de Montemor-o-Velho

(designação da autarquia local)

Euros

Rúbrica	Descrição	Previsões corrigidas	Rec. p/ cobrar per. anteriores	Receitas liquidadas	Liquidações anuladas	Receitas cobradas brutas	Reembolsos e Restituições		Receitas cobradas líquidas			Rec. p/ cobrar final do período	Grau exec. orçamental	
							Emitidos	Pagos	Períodos anteriores	Período corrente	Total		Períodos anteriores	Período corrente
Receita corrente														
01	Impostos directos	4 202 200,00	0,00	4 430 773,76	73 896,66	4 430 773,76	73 896,66	73 896,66	0,00	4 356 877,10	4 356 877,10	0,00	0,000	103,681
0102	Outros	4 202 200,00	0,00	4 430 773,76	73 896,66	4 430 773,76	73 896,66	73 896,66	0,00	4 356 877,10	4 356 877,10	0,00	0,000	103,681
010202	Imposto municipal sobre imóveis	2 819 900,00	0,00	2 959 000,26	4 998,72	2 959 000,26	4 998,72	4 998,72	0,00	2 954 001,54	2 954 001,54	0,00	0,000	104,756
010203	Imposto único de circulação	573 300,00	0,00	587 212,01	13 105,20	587 212,01	13 105,20	13 105,20	0,00	574 106,81	574 106,81	0,00	0,000	100,141
010204	Imposto municipal sobre transm. onerosas imóveis	582 000,00	0,00	624 728,79	55 792,74	624 728,79	55 792,74	55 792,74	0,00	568 936,05	568 936,05	0,00	0,000	97,755
010205	Derrama	226 900,00	0,00	259 832,70	0,00	259 832,70	0,00	0,00	0,00	259 832,70	259 832,70	0,00	0,000	114,514
010299	Impostos directos diversos	100,00	0,00	0,00	0,00	0,00	0,00	0,00	0,00	0,00	0,00	0,00	0,000	0,000
02	Impostos indirectos	0,00	0,00	0,00	0,00	0,00	0,00	0,00	0,00	0,00	0,00	0,00	0,000	0,000
0202	Outros	0,00	0,00	0,00	0,00	0,00	0,00	0,00	0,00	0,00	0,00	0,00	0,000	0,000
020206	Impostos indirectos específicos das autarqu. locais	0,00	0,00	0,00	0,00	0,00	0,00	0,00	0,00	0,00	0,00	0,00	0,000	0,000
02020601	Mercados e feiras	0,00	0,00	0,00	0,00	0,00	0,00	0,00	0,00	0,00	0,00	0,00	0,000	0,000
02020602	Loteamentos e obras	0,00	0,00	0,00	0,00	0,00	0,00	0,00	0,00	0,00	0,00	0,00	0,000	0,000
02020603	Ocupação da via pública	0,00	0,00	0,00	0,00	0,00	0,00	0,00	0,00	0,00	0,00	0,00	0,000	0,000
02020605	Publicidade	0,00	0,00	0,00	0,00	0,00	0,00	0,00	0,00	0,00	0,00	0,00	0,000	0,000
02020606	Saneamento	0,00	0,00	0,00	0,00	0,00	0,00	0,00	0,00	0,00	0,00	0,00	0,000	0,000
02020699	Outros	0,00	0,00	0,00	0,00	0,00	0,00	0,00	0,00	0,00	0,00	0,00	0,000	0,000
0202069902	Taxa de depósito da ficha técnica da habitação	0,00	0,00	0,00	0,00	0,00	0,00	0,00	0,00	0,00	0,00	0,00	0,000	0,000
0202069999	Outros	0,00	0,00	0,00	0,00	0,00	0,00	0,00	0,00	0,00	0,00	0,00	0,000	0,000
04	Taxas, multas e outras penalidades	1 310 700,00	200 890,00	977 928,89	9 157,52	886 845,12	9 157,52	9 157,52	103 156,37	774 531,23	877 687,60	291 973,77	7,870	59,093
0401	Taxas	1 307 700,00	200 890,00	971 556,57	9 157,52	880 472,80	9 157,52	9 157,52	103 156,37	768 158,91	871 315,28	291 973,77	7,888	58,741
040123	Taxas específicas das autarquias locais	1 307 700,00	200 890,00	971 556,57	9 157,52	880 472,80	9 157,52	9 157,52	103 156,37	768 158,91	871 315,28	291 973,77	7,888	58,741
04012301	Mercados e feiras	88 500,00	5 095,27	40 356,77	2 681,67	40 356,77	2 681,67	2 681,67	0,00	37 675,10	37 675,10	5 095,27	0,000	42,571
04012302	Loteamentos e obras	91 300,00	0,00	74 710,55	37,00	74 710,55	37,00	37,00	0,00	74 673,55	74 673,55	0,00	0,000	81,789
04012303	Ocupação da via pública	5 200,00	13 534,50	4 036,29	146,25	4 036,29	146,25	146,25	0,00	3 890,04	3 890,04	13 534,50	0,000	74,808
04012306	Saneamento	265 100,00	84 530,35	103 000,08	5 588,45	146 109,47	5 588,45	5 588,45	47 972,13	92 548,89	140 521,02	41 420,96	18,096	34,911
04012308	Taxa Municipal de Direitos de Passagem (TMDP)	0,00	0,00	0,00	0,00	0,00	0,00	0,00	0,00	0,00	0,00	0,00	0,000	0,000
04012309	Taxa sobre o ruído	0,00	0,00	0,00	0,00	0,00	0,00	0,00	0,00	0,00	0,00	0,00	0,000	0,000
04012399	Outras	857 600,00	97 729,88	749 452,88	704,15	615 259,72	704,15	704,15	55 184,24	559 371,33	614 555,57	231 923,04	6,435	65,225
0401239901	Taxa Depósito Ficha Técnica de Habitação (TDFTH)	200,00	0,00	0,00	0,00	0,00	0,00	0,00	0,00	0,00	0,00	0,00	0,000	0,000
0401239902	Taxa pela emissão do certificado de registo	100,00	0,00	0,00	0,00	0,00	0,00	0,00	0,00	0,00	0,00	0,00	0,000	0,000
0401239903	Taxa de Gestão de Resíduos (TGR)	612 100,00	57 327,09	661 176,31	181,14	523 266,77	181,14	181,14	51 432,38	471 653,25	523 085,63	195 236,63	8,403	77,055
0401239906	Publicidade	1 700,00	22 388,60	4 557,00	0,00	4 557,00	0,00	0,00	0,00	4 557,00	4 557,00	22 388,60	0,000	268,059
0401239999	Outras	243 500,00	18 014,19	83 719,57	523,01	87 435,95	523,01	523,01	3 751,86	83 161,08	86 912,94	14 297,81	1,541	34,152
0402	Multas e outras penalidades	3 000,00	0,00	6 372,32	0,00	6 372,32	0,00	0,00	0,00	6 372,32	6 372,32	0,00	0,000	212,411
040201	Juros de mora	500,00	0,00	199,76	0,00	199,76	0,00	0,00	0,00	199,76	199,76	0,00	0,000	39,952
040202	Juros compensatórios	100,00	0,00	1,40	0,00	1,40	0,00	0,00	0,00	1,40	1,40	0,00	0,000	1,400

Demonstração de Execução Orçamental da Receita

Ano: 2020

Câmara Municipal de Montemor-o-Velho

(designação da autarquia local)

Euros

Rúbrica	Descrição	Previsões corrigidas	Rec. p/ cobrar per. anteriores	Receitas liquidadas	Liquidações anuladas	Receitas cobradas brutas	Reembolsos e Restituições		Receitas cobradas líquidas			Rec. p/ cobrar final do período	Grau exec. orçamental	
							Emitidos	Pagos	Períodos anteriores	Período corrente	Total		Períodos anteriores	Período corrente
Receita corrente														
040204	Coimas e penalidades por contra-ordenações	1 500,00	0,00	6 071,40	0,00	6 071,40	0,00	0,00	0,00	6 071,40	6 071,40	0,00	0,000	404,760
040299	Multas e penalidades diversas	900,00	0,00	99,76	0,00	99,76	0,00	0,00	0,00	99,76	99,76	0,00	0,000	11,084
04029901	Multas	100,00	0,00	0,00	0,00	0,00	0,00	0,00	0,00	0,00	0,00	0,00	0,000	0,000
04029902	Taxas de relaxe	700,00	0,00	99,76	0,00	99,76	0,00	0,00	0,00	99,76	99,76	0,00	0,000	14,251
04029909	Outras	100,00	0,00	0,00	0,00	0,00	0,00	0,00	0,00	0,00	0,00	0,00	0,000	0,000
05	Rendimentos da propriedade	600,00	0,00	0,00	0,00	0,00	0,00	0,00	0,00	0,00	0,00	0,00	0,000	0,000
0502	Juros-Sociedades financeiras	100,00	0,00	0,00	0,00	0,00	0,00	0,00	0,00	0,00	0,00	0,00	0,000	0,000
050201	Bancos e outras instituições financeiras	100,00	0,00	0,00	0,00	0,00	0,00	0,00	0,00	0,00	0,00	0,00	0,000	0,000
0507	Dividend.partic.lucros socied.quase-soc.nãofinanc.	100,00	0,00	0,00	0,00	0,00	0,00	0,00	0,00	0,00	0,00	0,00	0,000	0,000
050702	Empresas públicas municipais e intermunicipais	100,00	0,00	0,00	0,00	0,00	0,00	0,00	0,00	0,00	0,00	0,00	0,000	0,000
0509	Participações nos lucros de administ. públicas	100,00	0,00	0,00	0,00	0,00	0,00	0,00	0,00	0,00	0,00	0,00	0,000	0,000
050999	Outras	100,00	0,00	0,00	0,00	0,00	0,00	0,00	0,00	0,00	0,00	0,00	0,000	0,000
0510	Rendas	300,00	0,00	0,00	0,00	0,00	0,00	0,00	0,00	0,00	0,00	0,00	0,000	0,000
051004	Edifícios	100,00	0,00	0,00	0,00	0,00	0,00	0,00	0,00	0,00	0,00	0,00	0,000	0,000
051005	Bens de domínio público	100,00	0,00	0,00	0,00	0,00	0,00	0,00	0,00	0,00	0,00	0,00	0,000	0,000
051099	Outros	100,00	0,00	0,00	0,00	0,00	0,00	0,00	0,00	0,00	0,00	0,00	0,000	0,000
06	Transferências correntes	9 479 699,00	0,00	9 302 044,39	0,00	9 302 044,39	0,00	0,00	0,00	9 302 044,39	9 302 044,39	0,00	0,000	98,126
0603	Administração central	9 449 599,00	0,00	9 271 044,39	0,00	9 271 044,39	0,00	0,00	0,00	9 271 044,39	9 271 044,39	0,00	0,000	98,110
060301	Estado	9 278 599,00	0,00	9 249 188,41	0,00	9 249 188,41	0,00	0,00	0,00	9 249 188,41	9 249 188,41	0,00	0,000	99,683
06030101	Fundo de Equilíbrio Financeiro	6 997 532,00	0,00	6 997 532,00	0,00	6 997 532,00	0,00	0,00	0,00	6 997 532,00	6 997 532,00	0,00	0,000	100,000
06030102	Fundo Social Municipal	396 891,00	0,00	396 891,00	0,00	396 891,00	0,00	0,00	0,00	396 891,00	396 891,00	0,00	0,000	100,000
06030103	Participação fixa no IRS	833 599,00	0,00	833 599,00	0,00	833 599,00	0,00	0,00	0,00	833 599,00	833 599,00	0,00	0,000	100,000
06030106	Transferência de competências - Lei 50/2018	616 700,00	0,00	581 691,29	0,00	581 691,29	0,00	0,00	0,00	581 691,29	581 691,29	0,00	0,000	94,323
06030107	Participação no IVA - Art. 26º-A da Lei nº 73/2013	139 677,00	0,00	139 677,00	0,00	139 677,00	0,00	0,00	0,00	139 677,00	139 677,00	0,00	0,000	100,000
06030199	Outras	294 200,00	0,00	299 798,12	0,00	299 798,12	0,00	0,00	0,00	299 798,12	299 798,12	0,00	0,000	101,903
060306	Estado-Particip.comunit.projectos co-financiados	151 000,00	0,00	1 439,78	0,00	1 439,78	0,00	0,00	0,00	1 439,78	1 439,78	0,00	0,000	0,953
060309	Serv.fund.autón.-Subsist.prot.famil.polit.act.EFP	20 000,00	0,00	20 416,20	0,00	20 416,20	0,00	0,00	0,00	20 416,20	20 416,20	0,00	0,000	102,081
0605	Administração local	100,00	0,00	0,00	0,00	0,00	0,00	0,00	0,00	0,00	0,00	0,00	0,000	0,000
060501	Continente	100,00	0,00	0,00	0,00	0,00	0,00	0,00	0,00	0,00	0,00	0,00	0,000	0,000
0607	Instituições sem fins lucrativos	30 000,00	0,00	31 000,00	0,00	31 000,00	0,00	0,00	0,00	31 000,00	31 000,00	0,00	0,000	103,333
060701	Instituições sem fins lucrativos	30 000,00	0,00	31 000,00	0,00	31 000,00	0,00	0,00	0,00	31 000,00	31 000,00	0,00	0,000	103,333
07	Venda de bens e serviços correntes	2 720 000,00	244 221,05	1 728 875,63	19 008,54	1 504 395,80	538,24	538,24	112 166,43	1 391 691,13	1 503 857,56	450 230,58	4,124	51,165
0701	Venda de bens	1 337 100,00	236 243,31	424 835,07	19 000,20	376 454,46	529,90	529,90	112 166,43	263 758,13	375 924,56	266 153,62	8,389	19,726
070101	Material de escritório	100,00	0,00	0,00	0,00	0,00	0,00	0,00	0,00	0,00	0,00	0,00	0,000	0,000
070102	Livros e documentação técnica	100,00	0,00	0,00	0,00	0,00	0,00	0,00	0,00	0,00	0,00	0,00	0,000	0,000
070103	Publicações e impressos	200,00	0,00	276,97	0,00	276,97	0,00	0,00	0,00	276,97	276,97	0,00	0,000	138,485

Demonstração de Execução Orçamental da Receita

Ano: 2020

Câmara Municipal de Montemor-o-Velho

(designação da autarquia local)

Euros

Rúbrica	Descrição	Previsões corrigidas	Rec. p/ cobrar per. anteriores	Receitas liquidadas	Liquidações anuladas	Receitas cobradas brutas	Reembolsos e Restituições		Receitas cobradas líquidas			Rec. p/ cobrar final do período	Grau exec. orçamental		
							Emitidos	Pagos	Períodos anteriores	Período corrente	Total		Períodos anteriores	Período corrente	
Receita corrente															
070105	Bens inutilizados	100,00	0,00	0,00	0,00	0,00	0,00	0,00	0,00	0,00	0,00	0,00	0,00	0,000	0,000
070110	Desperdícios, resíduos e refugos	100,00	0,00	0,00	0,00	0,00	0,00	0,00	0,00	0,00	0,00	0,00	0,00	0,000	0,000
07011001	Sucata	100,00	0,00	0,00	0,00	0,00	0,00	0,00	0,00	0,00	0,00	0,00	0,00	0,000	0,000
070111	Produtos acabados e intermédios	1 158 400,00	236 243,31	228 593,82	529,90	329 423,25	529,90	529,90	112 166,43	216 726,92	328 893,35	135 413,88	9,683	18,709	
07011102	Outros - Água (a partir de 2011)	1 158 400,00	236 243,31	228 593,82	529,90	329 423,25	529,90	529,90	112 166,43	216 726,92	328 893,35	135 413,88	9,683	18,709	
070199	Outros	178 100,00	0,00	195 964,28	18 470,30	46 754,24	0,00	0,00	0,00	46 754,24	46 754,24	130 739,74	0,000	26,252	
0702	Serviços	675 400,00	7 215,49	597 476,21	8,34	421 376,99	8,34	8,34	0,00	421 368,65	421 368,65	183 314,71	0,000	62,388	
070201	Aluguer de espaços e equipamentos	100,00	0,00	0,00	0,00	0,00	0,00	0,00	0,00	0,00	0,00	0,00	0,000	0,000	
070203	Vistorias e ensaios	100,00	0,00	0,00	0,00	0,00	0,00	0,00	0,00	0,00	0,00	0,00	0,000	0,000	
070206	Reparações	100,00	0,00	0,00	0,00	0,00	0,00	0,00	0,00	0,00	0,00	0,00	0,000	0,000	
070208	Serv.sociais,recreativos,culturais e de desporto	79 900,00	5 136,75	24 991,50	0,00	24 991,50	0,00	0,00	0,00	24 991,50	24 991,50	5 136,75	0,000	31,278	
07020801	Serviços sociais	100,00	0,00	0,00	0,00	0,00	0,00	0,00	0,00	0,00	0,00	0,00	0,000	0,000	
07020802	Serviços recreativos	58 100,00	0,00	24 991,50	0,00	24 991,50	0,00	0,00	0,00	24 991,50	24 991,50	0,00	0,000	43,015	
0702080202	Outros	58 100,00	0,00	24 991,50	0,00	24 991,50	0,00	0,00	0,00	24 991,50	24 991,50	0,00	0,000	43,015	
07020803	Serviços culturais	100,00	0,00	0,00	0,00	0,00	0,00	0,00	0,00	0,00	0,00	0,00	0,000	0,000	
0702080302	Outros	100,00	0,00	0,00	0,00	0,00	0,00	0,00	0,00	0,00	0,00	0,00	0,000	0,000	
07020804	Serviços desportivos	21 600,00	5 136,75	0,00	0,00	0,00	0,00	0,00	0,00	0,00	0,00	5 136,75	0,000	0,000	
070209	Serviços específicos das autarquias	595 200,00	2 078,74	572 484,71	8,34	396 385,49	8,34	8,34	0,00	396 377,15	396 377,15	178 177,96	0,000	66,596	
07020901	Saneamento	100,00	0,00	0,00	0,00	0,00	0,00	0,00	0,00	0,00	0,00	0,00	0,000	0,000	
07020902	Resíduos sólidos	100,00	0,00	1 735,55	0,00	1 735,55	0,00	0,00	0,00	1 735,55	1 735,55	0,00	0,000	1735,550	
07020904	Trabalhos por conta de particulares	27 400,00	183,76	4 351,66	8,34	4 330,26	8,34	8,34	0,00	4 321,92	4 321,92	205,16	0,000	15,773	
07020905	Cemitérios	2 900,00	0,00	4 476,00	0,00	4 476,00	0,00	0,00	0,00	4 476,00	4 476,00	0,00	0,000	154,345	
07020906	Mercados e feiras	4 800,00	0,00	4 155,00	0,00	4 155,00	0,00	0,00	0,00	4 155,00	4 155,00	0,00	0,000	86,563	
07020907	Parques de estacionamento	100,00	0,00	0,00	0,00	0,00	0,00	0,00	0,00	0,00	0,00	0,00	0,000	0,000	
07020908	Parques de campismo	100,00	0,00	0,00	0,00	0,00	0,00	0,00	0,00	0,00	0,00	0,00	0,000	0,000	
07020999	Outros	559 700,00	1 894,98	557 766,50	0,00	381 688,68	0,00	0,00	0,00	381 688,68	381 688,68	177 972,80	0,000	68,195	
0703	Rendas	707 500,00	762,25	706 564,35	0,00	706 564,35	0,00	0,00	0,00	706 564,35	706 564,35	762,25	0,000	99,868	
070301	Habitacões	100,00	0,00	0,00	0,00	0,00	0,00	0,00	0,00	0,00	0,00	0,00	0,000	0,000	
070302	Edifícios	100,00	762,25	0,00	0,00	0,00	0,00	0,00	0,00	0,00	0,00	762,25	0,000	0,000	
070399	Outras	707 300,00	0,00	706 564,35	0,00	706 564,35	0,00	0,00	0,00	706 564,35	706 564,35	0,00	0,000	99,896	
08	Outras receitas correntes	221 609,00	0,00	169 190,87	52,91	169 190,87	52,91	52,91	0,00	169 137,96	169 137,96	0,00	0,000	76,323	
0801	Outras	221 609,00	0,00	169 190,87	52,91	169 190,87	52,91	52,91	0,00	169 137,96	169 137,96	0,00	0,000	76,323	
080199	Outras	221 609,00	0,00	169 190,87	52,91	169 190,87	52,91	52,91	0,00	169 137,96	169 137,96	0,00	0,000	76,323	
08019901	Indemniz.por deterior,roubo extraviu bens patrim.	100,00	0,00	0,00	0,00	0,00	0,00	0,00	0,00	0,00	0,00	0,00	0,000	0,000	
08019902	Indem.estrag.prov.outrem viat.outr.equip.aut.local	100,00	0,00	158,74	52,91	158,74	52,91	52,91	0,00	105,83	105,83	0,00	0,000	105,830	
08019999	Diversas	221 409,00	0,00	169 032,13	0,00	169 032,13	0,00	0,00	0,00	169 032,13	169 032,13	0,00	0,000	76,344	

Demonstração de Execução Orçamental da Receita

Ano: 2020

Câmara Municipal de Montemor-o-Velho

(designação da autarquia local)

Euros

Rúbrica	Descrição	Previsões corrigidas	Rec. p/ cobrar per. anteriores	Receitas liquidadas	Liquidações anuladas	Receitas cobradas brutas	Reembolsos e Restituições		Receitas cobradas líquidas			Rec. p/ cobrar final do período	Grau exec. orçamental	
							Emitidos	Pagos	Períodos anteriores	Período corrente	Total		Períodos anteriores	Período corrente
Receita de capital														
09	Venda de bens de investimento	415 400,00	301 579,60	306 363,68	0,00	306 363,68	0,00	0,00	0,00	306 363,68	306 363,68	301 579,60	0,000	73,751
0901	Terrenos	414 400,00	299 279,60	304 518,68	0,00	304 518,68	0,00	0,00	0,00	304 518,68	304 518,68	299 279,60	0,000	73,484
090101	Sociedades e quase-sociedades não financeiras	414 200,00	299 279,60	304 518,68	0,00	304 518,68	0,00	0,00	0,00	304 518,68	304 518,68	299 279,60	0,000	73,520
090102	Sociedades financeiras	100,00	0,00	0,00	0,00	0,00	0,00	0,00	0,00	0,00	0,00	0,00	0,000	0,000
090110	Famílias	100,00	0,00	0,00	0,00	0,00	0,00	0,00	0,00	0,00	0,00	0,00	0,000	0,000
0902	Habitacões	100,00	0,00	0,00	0,00	0,00	0,00	0,00	0,00	0,00	0,00	0,00	0,000	0,000
090210	Famílias	100,00	0,00	0,00	0,00	0,00	0,00	0,00	0,00	0,00	0,00	0,00	0,000	0,000
0903	Edifícios	300,00	2 300,00	0,00	0,00	0,00	0,00	0,00	0,00	0,00	0,00	2 300,00	0,000	0,000
090301	Sociedades e quase-sociedades não financeiras	100,00	2 300,00	0,00	0,00	0,00	0,00	0,00	0,00	0,00	0,00	2 300,00	0,000	0,000
090302	Sociedades financeiras	100,00	0,00	0,00	0,00	0,00	0,00	0,00	0,00	0,00	0,00	0,00	0,000	0,000
090310	Famílias	100,00	0,00	0,00	0,00	0,00	0,00	0,00	0,00	0,00	0,00	0,00	0,000	0,000
0904	Outros bens de investimento	600,00	0,00	1 845,00	0,00	1 845,00	0,00	0,00	0,00	1 845,00	1 845,00	0,00	0,000	307,500
090401	Sociedades e quase-sociedades não financeiras	300,00	0,00	1 845,00	0,00	1 845,00	0,00	0,00	0,00	1 845,00	1 845,00	0,00	0,000	615,000
09040101	Equipamento de transporte	100,00	0,00	1 845,00	0,00	1 845,00	0,00	0,00	0,00	1 845,00	1 845,00	0,00	0,000	1845,000
09040102	Maquinaria e equipamento	100,00	0,00	0,00	0,00	0,00	0,00	0,00	0,00	0,00	0,00	0,00	0,000	0,000
09040103	Outros	100,00	0,00	0,00	0,00	0,00	0,00	0,00	0,00	0,00	0,00	0,00	0,000	0,000
090410	Famílias	300,00	0,00	0,00	0,00	0,00	0,00	0,00	0,00	0,00	0,00	0,00	0,000	0,000
09041001	Equipamento de transporte	100,00	0,00	0,00	0,00	0,00	0,00	0,00	0,00	0,00	0,00	0,00	0,000	0,000
09041002	Maquinaria e equipamento	100,00	0,00	0,00	0,00	0,00	0,00	0,00	0,00	0,00	0,00	0,00	0,000	0,000
09041003	Outros	100,00	0,00	0,00	0,00	0,00	0,00	0,00	0,00	0,00	0,00	0,00	0,000	0,000
10	Transferências de capital	4 312 838,00	3 801 453,35	1 433 837,89	1 228 148,12	1 850 059,35	0,00	0,00	654 761,80	1 195 297,55	1 850 059,35	2 157 083,77	15,182	27,715
1003	Administração central	4 232 738,00	3 753 915,80	1 411 337,89	1 228 148,12	1 788 157,11	0,00	0,00	615 359,56	1 172 797,55	1 788 157,11	2 148 948,46	14,538	27,708
100301	Estado	1 109 478,00	0,00	1 059 478,00	0,00	1 059 478,00	0,00	0,00	0,00	1 059 478,00	1 059 478,00	0,00	0,000	95,493
10030101	Fundo de Equilíbrio Financeiro	777 504,00	0,00	777 504,00	0,00	777 504,00	0,00	0,00	0,00	777 504,00	777 504,00	0,00	0,000	100,000
10030103	Fundo de Base Municipal	0,00	0,00	0,00	0,00	0,00	0,00	0,00	0,00	0,00	0,00	0,00	0,000	0,000
10030105	Art. 35.º, n.º 3 da Lei n.º 73/2013	281 974,00	0,00	281 974,00	0,00	281 974,00	0,00	0,00	0,00	281 974,00	281 974,00	0,00	0,000	100,000
10030199	Outras	50 000,00	0,00	0,00	0,00	0,00	0,00	0,00	0,00	0,00	0,00	0,00	0,000	0,000
100307	Estado-Particip.comunitária project.co-financiados	3 123 260,00	3 753 915,80	351 859,89	1 228 148,12	728 679,11	0,00	0,00	615 359,56	113 319,55	728 679,11	2 148 948,46	19,702	3,628
10030799	Outras	3 123 260,00	3 753 915,80	351 859,89	1 228 148,12	728 679,11	0,00	0,00	615 359,56	113 319,55	728 679,11	2 148 948,46	19,702	3,628
1005	Administração local	100,00	0,00	0,00	0,00	0,00	0,00	0,00	0,00	0,00	0,00	0,00	0,000	0,000
100501	Continente	100,00	0,00	0,00	0,00	0,00	0,00	0,00	0,00	0,00	0,00	0,00	0,000	0,000
1007	Instituições sem fins lucrativos	80 000,00	47 537,55	22 500,00	0,00	61 902,24	0,00	0,00	39 402,24	22 500,00	61 902,24	8 135,31	49,253	28,125
100701	Instituições sem fins lucrativos	80 000,00	47 537,55	22 500,00	0,00	61 902,24	0,00	0,00	39 402,24	22 500,00	61 902,24	8 135,31	49,253	28,125
13	Outras receitas de capital	200,00	47 801,00	90 170,15	0,00	90 170,15	0,00	0,00	0,00	90 170,15	90 170,15	47 801,00	0,000	45085,075
1301	Outras	200,00	47 801,00	90 170,15	0,00	90 170,15	0,00	0,00	0,00	90 170,15	90 170,15	47 801,00	0,000	45085,075
130101	Indemnizações	100,00	47 801,00	90 170,15	0,00	90 170,15	0,00	0,00	0,00	90 170,15	90 170,15	47 801,00	0,000	90170,150

Demonstração de Execução Orçamental da Receita

Ano: 2020

Câmara Municipal de Montemor-o-Velho

(designação da autarquia local)

Euros

Rúbrica	Descrição	Previsões corrigidas	Rec. p/ cobrar per. anteriores	Receitas liquidadas	Liquidações anuladas	Receitas cobradas brutas	Reembolsos e Restituições		Receitas cobradas líquidas			Rec. p/ cobrar final do período	Grau exec. orçamental		
							Emitidos	Pagos	Períodos anteriores	Período corrente	Total		Períodos anteriores	Período corrente	
Receita de capital															
130199	Outras	100,00	0,00	0,00	0,00	0,00	0,00	0,00	0,00	0,00	0,00	0,00	0,00	0,000	0,000
Outras receitas															
15	Reposições não abatidas nos pagamentos	100,00	212,14	15 705,84	0,00	2 287,03	0,00	0,00	0,00	2 287,03	2 287,03	13 630,95	0,000	2287,030	
1501	Reposições não abatidas nos pagamentos	100,00	212,14	15 705,84	0,00	2 287,03	0,00	0,00	0,00	2 287,03	2 287,03	13 630,95	0,000	2287,030	
150101	Reposições não abatidas nos pagamentos	100,00	212,14	15 705,84	0,00	2 287,03	0,00	0,00	0,00	2 287,03	2 287,03	13 630,95	0,000	2287,030	
16	Saldo da gerência anterior	3 445 713,09	0,00	3 445 713,09	0,00	3 445 713,09	0,00	0,00	0,00	3 445 713,09	3 445 713,09	0,00	0,000	100,000	
1601	Saldo orçamental	3 445 713,09	0,00	3 445 713,09	0,00	3 445 713,09	0,00	0,00	0,00	3 445 713,09	3 445 713,09	0,00	0,000	100,000	
160101	Na posse do serviço	3 445 713,09	0,00	3 445 713,09	0,00	3 445 713,09	0,00	0,00	0,00	3 445 713,09	3 445 713,09	0,00	0,000	100,000	
Total Receitas Correntes		17 934 808,00	445 111,05	16 608 813,54	102 115,63	16 293 249,94	83 645,33	83 645,33	215 322,80	15 994 281,81	16 209 604,61	742 204,35	1,201	89,180	
Total Receitas de Capital		4 728 438,00	4 150 833,95	1 830 371,72	1 228 148,12	2 246 593,18	0,00	0,00	654 761,80	1 591 831,38	2 246 593,18	2 506 464,37	13,847	33,665	
Total Outras Receitas		3 445 813,09	212,14	3 461 418,93	0,00	3 448 000,12	0,00	0,00	0,00	3 448 000,12	3 448 000,12	13 630,95	0,000	100,063	
Total		26 109 059,09	4 596 157,14	21 900 604,19	1 330 263,75	21 987 843,24	83 645,33	83 645,33	870 084,60	21 034 113,31	21 904 197,91	3 262 299,67	3,333	80,563	

ORGÃO EXECUTIVO

Em de de

.....

ORGÃO DELIBERATIVO

Em de de

.....



Demonstração de execução orçamental da despesa

Demonstração de Execução Orçamental da Despesa

Câmara Municipal de Montemor-o-Velho

Ano: 2020

(designação da autarquia local)

Euros

Código	Classif. Económica Despesa Designação	Despesas por pagar period. anteriores	Dotações corrigidas	Cativos/descativos	Compromissos	Obrigações	Despesas pagas líquidas de reposições			Compromissos a transitar	Obrigações por pagar	Grau de execução orçamental	
							Períodos anteriores	Período corrente	Total			Períodos anteriores	Período corrente
01	Despesas com o pessoal	57 595,37	5 211 400,00	0,00	5 141 361,58	5 129 599,93	57 595,37	4 929 696,85	4 987 292,22	11 761,65	142 307,71	1,105	94,594
0101	Remunerações certas e permanentes	1 620,00	3 922 800,00	0,00	3 918 411,03	3 914 001,03	1 620,00	3 843 396,96	3 845 016,96	4 410,00	68 984,07	0,041	97,976
010101	Titulares órgãos soberania e memb. órgãos autárq.	0,00	120 600,00	0,00	119 399,41	119 399,41	0,00	115 451,31	115 451,31	0,00	3 948,10	0,000	95,731
010104	Pessoal quadros-Regime contrato individ. trabalho	0,00	2 655 350,00	0,00	2 654 990,14	2 654 990,14	0,00	2 600 779,47	2 600 779,47	0,00	54 210,67	0,000	97,945
01010401	Pessoal em funções	0,00	2 643 850,00	0,00	2 643 765,92	2 643 765,92	0,00	2 589 839,09	2 589 839,09	0,00	53 926,83	0,000	97,957
01010402	Alterações obrig. posicionamento remuneratório	0,00	100,00	0,00	0,00	0,00	0,00	0,00	0,00	0,00	0,00	0,000	0,000
01010403	Alterações facult. de posicionamento remuneratório	0,00	100,00	0,00	0,00	0,00	0,00	0,00	0,00	0,00	0,00	0,000	0,000
01010404	Recrutamento pessoal para novos postos trabalho	0,00	11 300,00	0,00	11 224,22	11 224,22	0,00	10 940,38	10 940,38	0,00	283,84	0,000	96,818
010106	Pessoal contratado a termo	0,00	2 500,00	0,00	2 451,27	2 451,27	0,00	2 380,31	2 380,31	0,00	70,96	0,000	95,212
01010604	Recrutamento pessoal para novos postos trabalho	0,00	2 500,00	0,00	2 451,27	2 451,27	0,00	2 380,31	2 380,31	0,00	70,96	0,000	95,212
010107	Pessoal em regime de tarefa ou avença	1 620,00	84 650,00	0,00	82 309,50	77 899,50	1 620,00	73 000,00	74 620,00	4 410,00	3 279,50	1,914	86,237
010108	Pessoal aguardando aposentação	0,00	500,00	0,00	428,60	428,60	0,00	428,60	428,60	0,00	0,00	0,000	85,720
010109	Pessoal em qualquer outra situação	0,00	146 600,00	0,00	146 562,33	146 562,33	0,00	142 405,20	142 405,20	0,00	4 157,13	0,000	97,139
010111	Representação	0,00	41 300,00	0,00	41 272,54	41 272,54	0,00	39 859,86	39 859,86	0,00	1 412,68	0,000	96,513
010113	Subsídio de refeição	0,00	254 500,00	0,00	254 403,18	254 403,18	0,00	254 403,18	254 403,18	0,00	0,00	0,000	99,962
01011313	Subsídio de refeição	0,00	254 500,00	0,00	254 403,18	254 403,18	0,00	254 403,18	254 403,18	0,00	0,00	0,000	99,962
010114	Subsídio de férias e de Natal	0,00	531 400,00	0,00	531 305,78	531 305,78	0,00	531 305,78	531 305,78	0,00	0,00	0,000	99,982
01011414	Subsídio de férias e de Natal	0,00	531 400,00	0,00	531 305,78	531 305,78	0,00	531 305,78	531 305,78	0,00	0,00	0,000	99,982
010115	Remunerações por doença e maternidade/paternidade	0,00	85 400,00	0,00	85 288,28	85 288,28	0,00	83 383,25	83 383,25	0,00	1 905,03	0,000	97,638
0102	Abonos variáveis ou eventuais	307,37	110 100,00	0,00	91 916,08	91 916,08	307,37	90 007,52	90 314,89	0,00	1 601,19	0,279	81,751
010202	Horas extraordinárias	0,00	14 300,00	0,00	14 298,66	14 298,66	0,00	14 208,75	14 208,75	0,00	89,91	0,000	99,362
010204	Ajudas de custo	0,00	2 000,00	0,00	202,92	202,92	0,00	202,92	202,92	0,00	0,00	0,000	10,146
010205	Abono para falhas	0,00	5 400,00	0,00	5 322,72	5 322,72	0,00	5 297,45	5 297,45	0,00	25,27	0,000	98,101
010206	Formação	0,00	50,00	0,00	0,00	0,00	0,00	0,00	0,00	0,00	0,00	0,000	0,000
010207	Colaboração técnica e especializada	0,00	50,00	0,00	0,00	0,00	0,00	0,00	0,00	0,00	0,00	0,000	0,000
010211	Subsídio de turno	0,00	54 100,00	0,00	54 024,67	54 024,67	0,00	53 509,24	53 509,24	0,00	515,43	0,000	98,908
010212	Indemnizações por cessação de funções	0,00	50,00	0,00	0,00	0,00	0,00	0,00	0,00	0,00	0,00	0,000	0,000
010213	Outros suplementos e prémios	307,37	34 100,00	0,00	18 067,11	18 067,11	307,37	16 789,16	17 096,53	0,00	970,58	0,901	49,235
01021301	Prémios de desempenho	0,00	100,00	0,00	0,00	0,00	0,00	0,00	0,00	0,00	0,00	0,000	0,000
01021302	Outros	307,37	34 000,00	0,00	18 067,11	18 067,11	307,37	16 789,16	17 096,53	0,00	970,58	0,904	49,380
010214	Outros abonos em numerário ou espécie	0,00	50,00	0,00	0,00	0,00	0,00	0,00	0,00	0,00	0,00	0,000	0,000
0103	Segurança social	55 668,00	1 178 500,00	0,00	1 131 034,47	1 123 682,82	55 668,00	996 292,37	1 051 960,37	7 351,65	71 722,45	4,724	84,539
010301	Encargos com a saúde	0,00	170 000,00	0,00	127 613,60	127 613,60	0,00	126 013,89	126 013,89	0,00	1 599,71	0,000	74,126
010302	Outros encargos com a saúde	0,00	100,00	0,00	0,00	0,00	0,00	0,00	0,00	0,00	0,00	0,000	0,000
010303	Subsídio familiar a criança e jovens	0,00	11 600,00	0,00	11 560,48	11 560,48	0,00	11 560,48	11 560,48	0,00	0,00	0,000	99,659
010304	Outras prestações familiares	0,00	50,00	0,00	0,00	0,00	0,00	0,00	0,00	0,00	0,00	0,000	0,000

Demonstração de Execução Orçamental da Despesa

Ano: 2020

Câmara Municipal de Montemor-o-Velho

(designação da autarquia local)

Euros

Código	Classif. Económica Despesa Designação	Despesas por pagar period. anteriores	Dotações corrigidas	Cativos/descativos	Compromissos	Obrigações	Despesas pagas líquidas de reposições			Compromissos a transitar	Obrigações por pagar	Grau de execução orçamental	
							Períodos anteriores	Período corrente	Total			Períodos anteriores	Período corrente
Despesa corrente													
010305	Contribuições para a segurança social	55 668,00	922 800,00	0,00	920 193,07	920 193,07	55 668,00	794 402,33	850 070,33	0,00	70 122,74	6,033	86,086
01030501	Assistência na doença dos funcionários públicos	0,00	50,00	0,00	0,00	0,00	0,00	0,00	0,00	0,00	0,00	0,000	0,000
01030502	Segurança social dos funcionários públicos	55 668,00	922 700,00	0,00	920 193,07	920 193,07	55 668,00	794 402,33	850 070,33	0,00	70 122,74	6,033	86,095
0103050201	Caixa Geral de Aposentações	35 652,85	563 300,00	0,00	562 538,30	562 538,30	35 652,85	485 811,57	521 464,42	0,00	41 073,88	6,329	86,244
0103050202	Regime Geral	20 015,15	359 400,00	0,00	357 654,77	357 654,77	20 015,15	308 590,76	328 605,91	0,00	29 048,86	5,569	85,863
01030503	Segurança social-Regime geral	0,00	50,00	0,00	0,00	0,00	0,00	0,00	0,00	0,00	0,00	0,000	0,000
010306	Acidentes em serviço e doenças profissionais	0,00	50,00	0,00	0,00	0,00	0,00	0,00	0,00	0,00	0,00	0,000	0,000
010308	Outras pensões	0,00	14 800,00	0,00	14 770,70	14 770,70	0,00	14 770,70	14 770,70	0,00	0,00	0,000	99,802
010309	Seguros	0,00	59 000,00	0,00	56 896,62	49 544,97	0,00	49 544,97	49 544,97	7 351,65	0,00	0,000	83,975
01030901	Seguros acidentes trabalho doenças profissionais	0,00	59 000,00	0,00	56 896,62	49 544,97	0,00	49 544,97	49 544,97	7 351,65	0,00	0,000	83,975
010310	Outras despesas de segurança social	0,00	100,00	0,00	0,00	0,00	0,00	0,00	0,00	0,00	0,00	0,000	0,000
01031001	Eventualidade Maternidade, paternidade e adopção	0,00	50,00	0,00	0,00	0,00	0,00	0,00	0,00	0,00	0,00	0,000	0,000
01031099	Outras despesas de segurança social	0,00	50,00	0,00	0,00	0,00	0,00	0,00	0,00	0,00	0,00	0,000	0,000
02	Aquisição de bens e serviços	203 887,36	8 211 719,09	0,00	7 514 236,03	5 476 999,70	202 972,84	4 711 897,60	4 914 870,44	2 037 236,33	562 129,26	2,472	57,380
0201	Aquisição de bens	45 094,80	1 758 233,09	0,00	1 544 330,39	1 157 905,88	45 001,07	954 071,96	999 073,03	386 424,51	158 832,85	2,559	54,263
020101	Matérias-primas e subsidiárias	2 559,28	216 000,00	0,00	205 791,47	146 694,84	2 559,28	118 249,99	120 809,27	59 096,63	25 885,57	1,185	54,745
020102	Combustíveis e lubrificantes	1 933,68	292 850,00	0,00	261 346,10	198 954,40	1 933,68	174 474,56	176 408,24	62 391,70	22 546,16	0,660	59,578
02010201	Gasolina	791,54	18 300,00	0,00	13 728,81	9 459,80	791,54	7 662,80	8 454,34	4 269,01	1 005,46	4,325	41,873
02010202	Gasóleo	0,00	190 900,00	0,00	179 321,08	129 535,05	0,00	111 911,48	111 911,48	49 786,03	17 623,57	0,000	58,623
02010299	Outros	1 142,14	83 650,00	0,00	68 296,21	59 959,55	1 142,14	54 900,28	56 042,42	8 336,66	3 917,13	1,365	65,631
020103	Munições, explosivos e artificios	0,00	100,00	0,00	0,00	0,00	0,00	0,00	0,00	0,00	0,00	0,000	0,000
020104	Limpeza e higiene	1 429,14	54 600,00	0,00	39 789,64	34 257,61	1 429,14	31 448,72	32 877,86	5 532,03	1 379,75	2,617	57,598
020105	Alimentação-Refeições confeccionadas	25 364,31	448 860,00	0,00	405 724,01	278 397,90	25 364,31	191 415,82	216 780,13	127 326,11	61 617,77	5,651	42,645
020106	Alimentação-Géneros para confeccionar	0,00	18 800,00	0,00	18 654,61	18 042,81	0,00	18 042,81	18 042,81	611,80	0,00	0,000	95,972
020107	Vestuário e artigos pessoais	139,00	60 100,00	0,00	54 396,96	48 987,64	139,00	38 008,80	38 147,80	5 409,32	10 839,84	0,231	63,243
020108	Material de escritório	1 765,55	40 200,00	0,00	33 688,57	28 439,73	1 765,55	23 942,09	25 707,64	5 248,84	2 732,09	4,392	59,557
020109	Produtos químicos e farmacêuticos	880,04	15 700,00	0,00	9 829,40	9 692,16	880,04	8 812,12	9 692,16	137,24	0,00	5,605	56,128
020110	Produtos vendidos nas farmácias	0,00	200,00	0,00	164,33	152,10	0,00	129,95	129,95	12,23	22,15	0,000	64,975
020111	Material de consumo clínico	0,00	47 300,00	0,00	32 446,90	31 548,06	0,00	31 371,66	31 371,66	898,84	176,40	0,000	66,325
020112	Material de transporte-Peças	258,29	12 200,00	0,00	8 581,12	6 711,15	258,29	6 209,06	6 467,35	1 869,97	243,80	2,117	50,894
020113	Material de consumo hoteleiro	0,00	1 600,00	0,00	1 584,90	1 560,55	0,00	1 560,55	1 560,55	24,35	0,00	0,000	97,534
020114	Outro material-Peças	0,00	33 400,00	0,00	32 187,80	29 148,28	0,00	27 145,26	27 145,26	3 039,52	2 003,02	0,000	81,273
020115	Prémios, condecorações e ofertas	1 047,60	18 900,00	0,00	16 174,62	8 655,82	1 047,60	6 653,67	7 701,27	7 518,80	954,55	5,543	35,205
020116	Mercadorias para venda	0,00	55 500,00	0,00	55 120,00	52 483,66	0,00	52 483,66	52 483,66	2 636,34	0,00	0,000	94,565
02011601	Água	0,00	55 300,00	0,00	55 120,00	52 483,66	0,00	52 483,66	52 483,66	2 636,34	0,00	0,000	94,907
02011602	Electricidade	0,00	100,00	0,00	0,00	0,00	0,00	0,00	0,00	0,00	0,00	0,000	0,000

Demonstração de Execução Orçamental da Despesa

Câmara Municipal de Montemor-o-Velho

Ano: 2020

(designação da autarquia local)

Euros

Código	Classif. Económica Despesa Designação	Despesas por pagar period. anteriores	Dotações corrigidas	Cativos/descativos	Compromissos	Obrigações	Despesas pagas líquidas de reposições			Compromissos a transitar	Obrigações por pagar	Grau de execução orçamental	
							Períodos anteriores	Período corrente	Total			Períodos anteriores	Período corrente
Despesa corrente													
02011603	Outras	0,00	100,00	0,00	0,00	0,00	0,00	0,00	0,00	0,00	0,00	0,000	0,000
020117	Ferramentas e utensílios	253,60	16 700,00	0,00	11 269,01	8 667,21	253,60	7 355,59	7 609,19	2 601,80	1 058,02	1,519	44,045
020118	Livros e documentação técnica	0,00	800,00	0,00	267,65	94,28	0,00	59,62	59,62	173,37	34,66	0,000	7,453
020119	Artigos honoríficos e de decoração	0,00	100,00	0,00	0,00	0,00	0,00	0,00	0,00	0,00	0,00	0,000	0,000
020120	Material de educação, cultura e recreio	2 941,52	19 260,00	0,00	13 556,61	11 408,70	2 941,52	8 301,70	11 243,22	2 147,91	165,48	15,273	43,103
020121	Outros bens	6 522,79	405 063,09	0,00	343 756,69	244 008,98	6 429,06	208 406,33	214 835,39	99 747,71	29 173,59	1,587	51,450
0202	Aquisição de serviços	158 792,56	6 453 486,00	0,00	5 969 905,64	4 319 093,82	157 971,77	3 757 825,64	3 915 797,41	1 650 811,82	403 296,41	2,448	58,229
020201	Encargos das instalações	146,40	1 987 500,00	0,00	1 983 045,72	1 138 356,52	146,40	999 940,73	1 000 087,13	844 689,20	138 269,39	0,007	50,311
020202	Limpeza e higiene	65,65	1 162 100,00	0,00	1 109 033,61	979 000,93	65,65	916 980,18	917 045,83	130 032,68	61 955,10	0,006	78,907
020203	Conservação de bens	11 316,79	374 400,00	0,00	303 730,77	231 153,41	10 876,94	198 260,27	209 137,21	72 577,36	22 016,20	2,905	52,954
020204	Locação de edifícios	0,00	100,00	0,00	0,00	0,00	0,00	0,00	0,00	0,00	0,00	0,000	0,000
020205	Locação de material de informática	0,00	100,00	0,00	0,00	0,00	0,00	0,00	0,00	0,00	0,00	0,000	0,000
020206	Locação de material de transporte	0,00	100,00	0,00	0,00	0,00	0,00	0,00	0,00	0,00	0,00	0,000	0,000
020208	Locação de outros bens	0,00	100,00	0,00	0,00	0,00	0,00	0,00	0,00	0,00	0,00	0,000	0,000
020209	Comunicações	228,96	128 750,00	0,00	120 332,43	70 418,57	228,96	69 674,54	69 903,50	49 913,86	515,07	0,178	54,116
020210	Transportes	13 894,04	570 800,00	0,00	472 994,21	336 306,17	13 894,04	292 517,26	306 411,30	136 688,04	29 894,87	2,434	51,247
020211	Representação dos serviços	0,00	500,00	0,00	0,00	0,00	0,00	0,00	0,00	0,00	0,00	0,000	0,000
020212	Seguros	32,91	73 900,00	0,00	65 806,79	63 509,58	32,91	61 307,07	61 339,98	2 297,21	2 169,60	0,045	82,959
020213	Deslocações e estadas	0,00	600,00	0,00	0,00	0,00	0,00	0,00	0,00	0,00	0,00	0,000	0,000
020214	Estudos, pareceres, projectos e consultadoria	2 460,00	184 800,00	0,00	132 249,60	109 925,10	2 460,00	74 365,80	76 825,80	22 324,50	33 099,30	1,331	40,241
020215	Formação	5 028,90	36 900,00	0,00	33 754,62	23 477,02	5 028,90	18 146,72	23 175,62	10 277,60	301,40	13,628	49,178
020216	Seminários, exposições e similares	0,00	1 100,00	0,00	0,00	0,00	0,00	0,00	0,00	0,00	0,00	0,000	0,000
020217	Publicidade	816,72	48 250,00	0,00	33 184,81	31 099,39	816,72	29 697,46	30 514,18	2 085,42	585,21	1,693	61,549
020218	Vigilância e segurança	7 679,59	152 450,00	0,00	149 898,58	139 501,97	7 679,59	114 856,77	122 536,36	10 396,61	16 965,61	5,037	75,341
020219	Assistência técnica	246,68	35 400,00	0,00	33 748,75	19 413,71	246,68	8 084,05	8 330,73	14 335,04	11 082,98	0,697	22,836
020220	Outros trabalhos especializados	20 705,32	1 099 000,00	0,00	1 003 749,15	747 049,20	20 656,14	691 506,24	712 162,38	256 699,95	34 886,82	1,880	62,921
020222	Serviços de saúde	0,00	31 300,00	0,00	23 252,32	23 252,32	0,00	21 463,68	21 463,68	0,00	1 788,64	0,000	68,574
020224	Encargos de cobrança de receitas	0,00	114 700,00	0,00	113 442,46	113 442,46	0,00	113 442,46	113 442,46	0,00	0,00	0,000	98,904
020225	Outros serviços	96 170,60	450 636,00	0,00	391 681,82	293 187,47	95 838,84	147 582,41	243 421,25	98 494,35	49 766,22	21,267	32,750
03	Juros e outros encargos	3 157,75	119 350,00	0,00	114 194,95	114 190,80	0,00	111 033,05	111 033,05	4,15	3 157,75	0,000	93,031
0301	Juros da dívida pública	0,00	116 000,00	0,00	110 953,25	110 949,10	0,00	110 949,10	110 949,10	4,15	0,00	0,000	95,646
030103	Socied.financ.-Bancos e outras instit. financeiras	0,00	116 000,00	0,00	110 953,25	110 949,10	0,00	110 949,10	110 949,10	4,15	0,00	0,000	95,646
03010302	Empréstimos de médio e longo prazos	0,00	116 000,00	0,00	110 953,25	110 949,10	0,00	110 949,10	110 949,10	4,15	0,00	0,000	95,646
0303	Juros de locação financeira	0,00	100,00	0,00	0,00	0,00	0,00	0,00	0,00	0,00	0,00	0,000	0,000
030305	Material de transporte	0,00	100,00	0,00	0,00	0,00	0,00	0,00	0,00	0,00	0,00	0,000	0,000
0305	Outros juros	3 157,75	3 250,00	0,00	3 241,70	3 241,70	0,00	83,95	83,95	0,00	3 157,75	0,000	2,583

Demonstração de Execução Orçamental da Despesa

Ano: 2020

Câmara Municipal de Montemor-o-Velho

(designação da autarquia local)

Euros

Código	Classif. Económica Despesa Designação	Despesas por pagar period. anteriores	Dotações corrigidas	Cativos/descativos	Compromissos	Obrigações	Despesas pagas líquidas de reposições			Compromissos a transitar	Obrigações por pagar	Grau de execução orçamental	
							Períodos anteriores	Período corrente	Total			Períodos anteriores	Período corrente
Despesa corrente													
030502	Outros	3 157,75	3 250,00	0,00	3 241,70	3 241,70	0,00	83,95	83,95	0,00	3 157,75	0,000	2,583
04	Transferências correntes	41 431,58	1 126 900,00	0,00	938 869,85	848 259,53	2 880,06	798 447,70	801 327,76	90 610,32	46 931,77	0,256	70,853
0403	Administração central	0,00	56 800,00	0,00	40 000,00	20 167,03	0,00	20 167,03	20 167,03	19 832,97	0,00	0,000	35,505
040305	Serviços e fundos autónomos	0,00	56 800,00	0,00	40 000,00	20 167,03	0,00	20 167,03	20 167,03	19 832,97	0,00	0,000	35,505
0405	Administração local	0,00	400 500,00	0,00	380 436,04	341 884,26	0,00	341 884,26	341 884,26	38 551,78	0,00	0,000	85,364
040501	Continente	0,00	400 500,00	0,00	380 436,04	341 884,26	0,00	341 884,26	341 884,26	38 551,78	0,00	0,000	85,364
04050101	Municípios	0,00	100,00	0,00	0,00	0,00	0,00	0,00	0,00	0,00	0,00	0,000	0,000
04050102	Freguesias	0,00	308 600,00	0,00	305 739,99	267 188,21	0,00	267 188,21	267 188,21	38 551,78	0,00	0,000	86,581
04050104	Associações de municípios	0,00	91 800,00	0,00	74 696,05	74 696,05	0,00	74 696,05	74 696,05	0,00	0,00	0,000	81,368
0407	Instituições sem fins lucrativos	41 131,58	500 900,00	0,00	408 085,76	375 860,19	2 580,06	329 000,71	331 580,77	32 225,57	44 279,42	0,515	65,682
040701	Instituições sem fins lucrativos	41 131,58	500 900,00	0,00	408 085,76	375 860,19	2 580,06	329 000,71	331 580,77	32 225,57	44 279,42	0,515	65,682
0408	Famílias	300,00	168 700,00	0,00	110 348,05	110 348,05	300,00	107 395,70	107 695,70	0,00	2 652,35	0,178	63,661
040802	Outras	300,00	168 700,00	0,00	110 348,05	110 348,05	300,00	107 395,70	107 695,70	0,00	2 652,35	0,178	63,661
05	Subsídios	0,00	276 700,00	0,00	276 690,12	276 690,12	0,00	276 690,12	276 690,12	0,00	0,00	0,000	99,996
0501	Sociedades e quase-sociedades não financeiras	0,00	276 700,00	0,00	276 690,12	276 690,12	0,00	276 690,12	276 690,12	0,00	0,00	0,000	99,996
050101	Públicas	0,00	276 700,00	0,00	276 690,12	276 690,12	0,00	276 690,12	276 690,12	0,00	0,00	0,000	99,996
05010101	Empresas públicas municipais e intermunicipais	0,00	276 700,00	0,00	276 690,12	276 690,12	0,00	276 690,12	276 690,12	0,00	0,00	0,000	99,996
06	Outras despesas correntes	403,37	240 700,00	0,00	167 214,08	166 531,35	403,37	166 127,98	166 531,35	682,73	0,00	0,168	69,019
0602	Diversas	403,37	240 700,00	0,00	167 214,08	166 531,35	403,37	166 127,98	166 531,35	682,73	0,00	0,168	69,019
060201	Impostos e taxas	0,00	2 100,00	0,00	2 026,22	2 026,22	0,00	2 026,22	2 026,22	0,00	0,00	0,000	96,487
060203	Outras	403,37	238 600,00	0,00	165 187,86	164 505,13	403,37	164 101,76	164 505,13	682,73	0,00	0,169	68,777
06020301	Outras restituições	0,00	100,00	0,00	0,00	0,00	0,00	0,00	0,00	0,00	0,00	0,000	0,000
06020305	Outras	403,37	238 500,00	0,00	165 187,86	164 505,13	403,37	164 101,76	164 505,13	682,73	0,00	0,169	68,806
Despesa de capital													
07	Aquisição de bens de capital	193 065,74	9 345 490,00	0,00	6 807 710,66	5 045 478,39	28 626,15	4 359 293,37	4 387 919,52	1 762 232,27	657 558,87	0,306	46,646
0701	Investimentos	190 076,14	9 341 390,00	0,00	6 804 721,06	5 042 488,79	28 626,15	4 359 293,37	4 387 919,52	1 762 232,27	654 569,27	0,306	46,666
070101	Terrenos	9 778,79	215 800,00	0,00	66 050,53	66 050,53	0,00	56 271,74	56 271,74	0,00	9 778,79	0,000	26,076
070102	Habitacões	0,00	1 100,00	0,00	0,00	0,00	0,00	0,00	0,00	0,00	0,00	0,000	0,000
07010202	Aquisição	0,00	1 000,00	0,00	0,00	0,00	0,00	0,00	0,00	0,00	0,00	0,000	0,000
07010203	Reparação e beneficiação	0,00	100,00	0,00	0,00	0,00	0,00	0,00	0,00	0,00	0,00	0,000	0,000
070103	Edifícios	9 801,46	2 351 500,00	0,00	1 333 861,44	1 167 120,78	9 801,46	967 507,95	977 309,41	166 740,66	189 811,37	0,417	41,144
07010301	Instalações de serviços	0,00	45 400,00	0,00	41 153,29	41 153,29	0,00	41 153,29	41 153,29	0,00	0,00	0,000	90,646
07010302	Instalações desportivas e recreativas	0,00	235 900,00	0,00	228 754,08	227 591,87	0,00	189 174,23	189 174,23	1 162,21	38 417,64	0,000	80,193
07010305	Escolas	0,00	209 050,00	0,00	182 367,45	177 544,45	0,00	177 544,45	177 544,45	4 823,00	0,00	0,000	84,929
07010307	Outros	9 801,46	1 861 150,00	0,00	881 586,62	720 831,17	9 801,46	559 635,98	569 437,44	160 755,45	151 393,73	0,527	30,069
070104	Construções diversas	155 003,75	5 312 100,00	0,00	4 282 911,98	2 915 263,57	3 332,55	2 552 543,16	2 555 875,71	1 367 648,41	359 387,86	0,063	48,051

Demonstração de Execução Orçamental da Despesa

Ano: 2020

Câmara Municipal de Montemor-o-Velho

(designação da autarquia local)

Euros

Código	Classif. Económica Despesa Designação	Despesas por pagar period. anteriores	Dotações corrigidas	Cativos/descativos	Compromissos	Obrigações	Despesas pagas líquidas de reposições			Compromissos a transitar	Obrigações por pagar	Grau de execução orçamental	
							Períodos anteriores	Período corrente	Total			Períodos anteriores	Período corrente
Despesa de capital													
07010401	Viadutos, arruamentos e obras complementares	945,87	3 278 660,00	0,00	2 719 028,96	1 687 182,25	0,00	1 609 044,96	1 609 044,96	1 031 846,71	78 137,29	0,000	49,076
07010402	Sistemas de drenagem de águas residuais	2 920,13	101 400,00	0,00	89 305,24	89 305,24	2 920,13	83 436,13	86 356,26	0,00	2 948,98	2,880	82,284
07010403	Estações de tratamento de águas residuais	0,00	21 000,00	0,00	19 404,80	15 991,55	0,00	15 991,55	15 991,55	3 413,25	0,00	0,000	76,150
07010404	Iluminação pública	0,00	60 700,00	0,00	60 663,61	49 644,23	0,00	49 644,23	49 644,23	11 019,38	0,00	0,000	81,786
07010405	Parques e jardins	0,00	423 790,00	0,00	413 306,93	284 043,05	0,00	261 999,28	261 999,28	129 263,88	22 043,77	0,000	61,823
07010406	Instalações desportivas e recreativas	12 500,00	205 400,00	0,00	179 725,72	99 629,22	0,00	87 129,22	87 129,22	80 096,50	12 500,00	0,000	42,419
07010407	Captação e distribuição de água	412,42	347 350,00	0,00	253 750,94	162 363,11	412,42	81 075,03	81 487,45	91 387,83	80 875,66	0,119	23,341
07010409	Sinalização e trânsito	0,00	60 300,00	0,00	59 277,01	46 831,94	0,00	45 672,11	45 672,11	12 445,07	1 159,83	0,000	75,741
07010412	Cemitérios	0,00	5 000,00	0,00	0,00	0,00	0,00	0,00	0,00	0,00	0,00	0,000	0,000
07010413	Outros	138 225,33	808 500,00	0,00	488 448,77	480 272,98	0,00	318 550,65	318 550,65	8 175,79	161 722,33	0,000	39,400
070106	Material de transporte	0,00	42 450,00	0,00	32 446,15	32 446,15	0,00	32 446,15	32 446,15	0,00	0,00	0,000	76,434
07010601	Recolha de resíduos	0,00	100,00	0,00	0,00	0,00	0,00	0,00	0,00	0,00	0,00	0,000	0,000
07010602	Outro	0,00	42 350,00	0,00	32 446,15	32 446,15	0,00	32 446,15	32 446,15	0,00	0,00	0,000	76,614
070107	Equipamento de informática	0,00	330 730,00	0,00	303 739,55	259 195,68	0,00	197 014,92	197 014,92	44 543,87	62 180,76	0,000	59,570
070108	Software informático	430,50	83 700,00	0,00	55 755,18	34 457,37	430,50	21 392,31	21 822,81	21 297,81	12 634,56	0,514	25,558
070109	Equipamento administrativo	1 287,20	118 960,00	0,00	99 032,74	79 759,98	1 287,20	74 540,47	75 827,67	19 272,76	3 932,31	1,082	62,660
070110	Equipamento básico	8 886,42	764 050,00	0,00	516 945,58	462 151,59	8 886,42	436 421,55	445 307,97	54 793,99	16 843,62	1,163	57,120
07011001	Equipamento de recolha de resíduos	0,00	2 500,00	0,00	1 162,35	0,00	0,00	0,00	0,00	1 162,35	0,00	0,000	0,000
07011002	Outro	8 886,42	761 550,00	0,00	515 783,23	462 151,59	8 886,42	436 421,55	445 307,97	53 631,64	16 843,62	1,167	57,307
070111	Ferramentas e utensílios	4 888,02	45 800,00	0,00	41 838,41	26 043,14	4 888,02	21 155,12	26 043,14	15 795,27	0,00	10,673	46,190
070113	Investimentos incorpóreos	0,00	74 200,00	0,00	72 139,50	0,00	0,00	0,00	0,00	72 139,50	0,00	0,000	0,000
070115	Outros investimentos	0,00	1 000,00	0,00	0,00	0,00	0,00	0,00	0,00	0,00	0,00	0,000	0,000
0702	Locação financeira	0,00	100,00	0,00	0,00	0,00	0,00	0,00	0,00	0,00	0,00	0,000	0,000
070205	Material de transporte	0,00	100,00	0,00	0,00	0,00	0,00	0,00	0,00	0,00	0,00	0,000	0,000
0703	Bens de domínio público	2 989,60	4 000,00	0,00	2 989,60	2 989,60	0,00	0,00	0,00	0,00	2 989,60	0,000	0,000
070305	Bens do património histórico, artístico e cultural	2 989,60	4 000,00	0,00	2 989,60	2 989,60	0,00	0,00	0,00	0,00	2 989,60	0,000	0,000
08	Transferências de capital	0,00	671 200,00	0,00	198 308,43	93 684,49	0,00	93 684,49	93 684,49	104 623,94	0,00	0,000	13,958
0805	Administração local	0,00	312 700,00	0,00	138 386,37	67 939,99	0,00	67 939,99	67 939,99	70 446,38	0,00	0,000	21,727
080501	Continente	0,00	312 700,00	0,00	138 386,37	67 939,99	0,00	67 939,99	67 939,99	70 446,38	0,00	0,000	21,727
08050101	Municípios	0,00	173 900,00	0,00	0,00	0,00	0,00	0,00	0,00	0,00	0,00	0,000	0,000
08050102	Freguesias	0,00	119 700,00	0,00	119 554,41	49 108,03	0,00	49 108,03	49 108,03	70 446,38	0,00	0,000	41,026
08050104	Associações de municípios	0,00	19 100,00	0,00	18 831,96	18 831,96	0,00	18 831,96	18 831,96	0,00	0,00	0,000	98,597
0807	Instituições sem fins lucrativos	0,00	358 500,00	0,00	59 922,06	25 744,50	0,00	25 744,50	25 744,50	34 177,56	0,00	0,000	7,181
080701	Instituições sem fins lucrativos	0,00	358 500,00	0,00	59 922,06	25 744,50	0,00	25 744,50	25 744,50	34 177,56	0,00	0,000	7,181
09	Activos financeiros	0,00	28 400,00	0,00	28 315,75	28 315,75	0,00	28 315,75	28 315,75	0,00	0,00	0,000	99,703
0908	Unidades de participação	0,00	28 400,00	0,00	28 315,75	28 315,75	0,00	28 315,75	28 315,75	0,00	0,00	0,000	99,703

Demonstração de Execução Orçamental da Despesa

Ano: 2020

Câmara Municipal de Montemor-o-Velho

(designação da autarquia local)

Euros

Código	Classif. Económica Despesa Designação	Despesas por pagar period. anteriores	Dotações corrigidas	Cativos/descativos	Compromissos	Obrigações	Despesas pagas líquidas de reposições			Compromissos a transitar	Obrigações por pagar	Grau de execução orçamental	
							Períodos anteriores	Período corrente	Total			Períodos anteriores	Período corrente
Despesa de capital													
090802	Socied.e quase socied.não financeiras-Públicas	0,00	28 400,00	0,00	28 315,75	28 315,75	0,00	28 315,75	28 315,75	0,00	0,00	0,000	99,703
10	Passivos financeiros	0,00	876 400,00	0,00	876 262,25	876 262,25	0,00	876 262,25	876 262,25	0,00	0,00	0,000	99,984
1006	Empréstimos a médio e longo prazos	0,00	876 400,00	0,00	876 262,25	876 262,25	0,00	876 262,25	876 262,25	0,00	0,00	0,000	99,984
100603	Socied.financ.-Bancos e outras instit. financeiras	0,00	876 400,00	0,00	876 262,25	876 262,25	0,00	876 262,25	876 262,25	0,00	0,00	0,000	99,984
11	Outras despesas de capital	0,00	800,00	0,00	0,00	0,00	0,00	0,00	0,00	0,00	0,00	0,000	0,000
1102	Diversas	0,00	800,00	0,00	0,00	0,00	0,00	0,00	0,00	0,00	0,00	0,000	0,000
110201	Restituições	0,00	400,00	0,00	0,00	0,00	0,00	0,00	0,00	0,00	0,00	0,000	0,000
110299	Outras	0,00	400,00	0,00	0,00	0,00	0,00	0,00	0,00	0,00	0,00	0,000	0,000
Total Despesas Correntes		306 475,43	15 186 769,09	0,00	14 152 566,61	12 012 271,43	263 851,64	10 993 893,30	11 257 744,94	2 140 295,18	754 526,49	1,737	72,391
Total Despesas de Capital		193 065,74	10 922 290,00	0,00	7 910 597,09	6 043 740,88	28 626,15	5 357 555,86	5 386 182,01	1 866 856,21	657 558,87	0,262	49,052
Total Geral		499 541,17	26 109 059,09	0,00	22 063 163,70	18 056 012,31	292 477,79	16 351 449,16	16 643 926,95	4 007 151,39	1 412 085,36	1,120	62,627

ORGÃO EXECUTIVO


Em de de

.....

ORGÃO DELIBERATIVO

Em de de

.....



Execução anual do Plano Plurianual de Investimentos

Execução Anual do Plano Plurianual de Investimentos

Câmara Municipal de Montemor-o-Velho

Ano: 2020

(designação da autarquia local)

(unidade: €)

Obj.	Prog.	Projeto		Designação	Código Classificação Orçamental	Forma de Realiz.	Fonte Financiamento (%)				Datas (Mês/Ano)		Montante Previsto			Montante executado			Nível Execução Anual (%)	Nível Execução Global (%)	
		Ano / N°	Ação				RP	RG	UE	EM	Início	Fim	Ano	Anos seguintes	Total	Anos Anteriores	Ano	Total			
1				FUNÇÕES GERAIS																	
1	111			ADMINISTRAÇÃO GERAL																	
1	111	2002/1		EQUIPAMENTO E MOBILIÁRIO																	
1	111	2002/1	1	Equipamento informático	02 070107	O					01/2002	12/2021	106 430,00	0,00	106 430,00	621 489,52	71 258,35	692 747,87	66,95	95,17	
1	111	2002/1	2	Equipamento Administrativo	02 070109	O					01/2015	12/2020	33 100,00	0,00	33 100,00	331 482,19	24 289,31	355 771,50	73,38	97,58	
1	111	2003/44		SOFTWARE INFORMÁTICO	02 070108	O					01/2003	12/2020	38 200,00	0,00	38 200,00	231 169,94	6 207,96	237 377,90	16,25	88,12	
1	111	2015/1		AQUISIÇÃO DE EQUIPAMENTOS/REPARAÇÃO																	
1	111	2015/1	1	Aquisição de Equipamentos - Viaturas	02 07010602	O					01/2015	12/2020	34 900,00	0,00	34 900,00	384 812,07	32 446,15	417 258,22	92,97	99,42	
1	111	2015/1	2	Aquisição de Equipamentos - Equipamento Básico	02 07011002	O					01/2015	12/2020	419 800,00	0,00	419 800,00	1 542 668,87	373 453,41	1 916 122,28	88,96	97,64	
1	111	2015/1	3	Aquisição de Equipamentos - Ferramentas e Utensílios	02 070111	O					01/2015	12/2020	44 800,00	0,00	44 800,00	184 294,19	26 043,14	210 337,33	58,13	91,81	
1	111	2015/1	4	Reparação de Equipamentos - Viaturas	02 07010602	O					01/2017	12/2020	2 800,00	0,00	2 800,00	42 636,68	0,00	42 636,68	0,00	93,84	
1	111	2015/1	5	Reparação de Equipamentos - Equipamento básico	02 07011002	O					01/2017	12/2020	10 000,00	0,00	10 000,00	84 853,16	7 423,82	92 276,98	74,24	97,28	
1	111	2015/1	6	Reparação de Equipamentos - Ferramentas e Utensílios	02 070111	O					01/2017	12/2020	1 000,00	0,00	1 000,00	3 787,50	0,00	3 787,50	0,00	79,11	
1	111	2015/1	7	Aquisição de Equipamentos - Viaturas	02 070205	O					01/2020	12/2020	100,00	0,00	100,00	0,00	0,00	0,00	0,00	0,00	
1	111	2017/10		TERRENOS																	
1	111	2017/10	1	Aquisição de terrenos	02 070101	A					01/2017	12/2021	1 500,00	0,00	1 500,00	21 898,80	0,00	21 898,80	0,00	93,59	
													Totais do Programa 111:	692 630,00	0,00	692 630,00	3 449 092,92	541 122,14	3 990 215,06	78,13	96,34
1	121			PROTECÇÃO CIVIL LUTA CONTRA INCÊNDIOS																	
1	121	2010/2		PREVENÇÃO E GESTÃO DE RISCOS NATURAIS E TECNOLÓGICOS																	
1	121	2010/2	2	Software	02 070108	O					01/2010	12/2020	1 000,00	0,00	1 000,00	28 679,06	0,00	28 679,06	0,00	96,63	
1	121	2010/2	3	Hardware	02 070107	O					01/2010	12/2020	1 000,00	0,00	1 000,00	21 198,17	0,00	21 198,17	0,00	95,50	
1	121	2010/2	11	Outros equipamentos	02 07011002	O					01/2016	12/2020	14 000,00	0,00	14 000,00	69 050,67	11 624,30	80 674,97	83,03	97,14	
1	121	2010/2	12	Aquisição de viaturas para o SMPCC	02 07010602	O					01/2016	12/2020	2 300,00	0,00	2 300,00	41 515,00	0,00	41 515,00	0,00	94,75	
1	121	2010/2	13	Telemetria e monitorização	02 070107	O					01/2017	12/2020	5 000,00	0,00	5 000,00	17 928,48	0,00	17 928,48	0,00	78,19	
1	121	2010/5		GRUPO SAPADOR FLORESTAL																	
1	121	2010/5	3	Equipamento de comunicações	02 07011002	O					01/2010	12/2020	2 500,00	0,00	2 500,00	15 133,10	0,00	15 133,10	0,00	85,82	
1	121	2010/5	4	Equipamento sapador	02 07011002	O					01/2010	12/2020	2 500,00	0,00	2 500,00	7 626,45	0,00	7 626,45	0,00	75,31	
1	121	2010/5	7	Equipamentos para Protecção Civil	02 07011002	O					01/2015	12/2020	10 000,00	0,00	10 000,00	130 171,92	2 040,07	132 211,99	20,40	94,32	
1	121	2018/1		INTERVENÇÕES ESTRUTURAIS DE DESOBSTRUÇÃO, REGULARIZAÇÃO FLUVIAL E CONTROLO DE CHEIAS EM ZONAS DE INUNDAÇÕES FREQUENTES E DANOS ELEVADOS																	
1	121	2018/1	1	Estaleiro e diversos - obras hidráulicas																	
1	121	2018/1	1/1	Construção de Passagem Hidráulica entre a Bacia da Est. Bomb. Formoselha e a Pista (CAR)	02 07010401	E					01/2018	12/2021	50 800,00	0,00	50 800,00	28 068,29	0,00	28 068,29	0,00	35,59	
1	121	2018/1	1/2	Construção de Passagem Hidráulica no Pontão do Choupal	02 07010401	E					01/2018	12/2021	102 200,00	0,00	102 200,00	0,00	102 056,01	102 056,01	99,86	99,86	

Execução Anual do Plano Plurianual de Investimentos

Câmara Municipal de Montemor-o-Velho

Ano: 2020

(designação da autarquia local)

(unidade: €)

Obj.	Prog.	Projeto		Designação	Código Classificação Orçamental	Forma de Realiz.	Fonte Financiamento (%)				Datas (Mês/Ano)		Montante Previsto			Montante executado			Nível Execução Anual (%)	Nível Execução Global (%)
		Ano / N°	Ação				RP	RG	UE	EM	Início	Fim	Ano	Anos seguintes	Total	Anos Anteriores	Ano	Total		
1				FUNÇÕES GERAIS																
1	121			PROTECÇÃO CIVIL LUTA CONTRA INCÊNDIOS																
1	121	2018/1	1/3	Limpeza, desobstrução e desassoreamento do leito abandonado do rio Mondego	02 07010413	E					01/2018	12/2021	344 300,00	0,00	344 300,00	0,00	292 524,56	292 524,56	84,96	84,96
1	121	2019/21		BIRDWATCHING NO PAUL DO TAIPAL																
1	121	2019/21	1	Construção	02 07010413	E					09/2019	12/2021	102 500,00	0,00	102 500,00	0,00	0,00	0,00	0,00	0,00
1	121	2019/21	2	Equipamentos	02 07011002	O					09/2019	12/2021	10 000,00	0,00	10 000,00	0,00	0,00	0,00	0,00	0,00
1	121	2019/21	4	Aquisição de terrenos	02 070101	O					01/2019	12/2020	15 000,00	0,00	15 000,00	0,00	13 150,00	13 150,00	87,67	87,67
1	121	2020/29		CONSERVAÇÃO E REPARAÇÃO DE EQUIPAMENTOS DO SMPC																
1	121	2020/29	1	Reparação de Equipamentos - Viaturas	02 07010602	O					01/2020	12/2020	2 250,00	0,00	2 250,00	0,00	0,00	0,00	0,00	0,00
1	121	2020/29	2	Reparação de Equipamentos - Equipamento Básico	02 07011002	O					01/2020	12/2020	2 250,00	0,00	2 250,00	0,00	0,00	0,00	0,00	0,00
1	121	2020/30		BASE NORTE DE APOIO LOGÍSTICO DO MECO																
1	121	2020/30	1	Obras de recuperação e ampliação de edifício	02 07010301	E					01/2020	12/2020	12 100,00	0,00	12 100,00	0,00	12 017,10	12 017,10	99,31	99,31
1	121	2020/30	2	Aquisição de equipamentos	02 070109	O					01/2020	12/2020	2 200,00	0,00	2 200,00		0,00		0,00	0,00
1	121	2020/40		CENTRO OPERACIONAL MUNICIPAL DO SERVIÇO MUNICIPAL DE PROTEÇÃO CIVIL																
1	121	2020/40	1	Obras de ampliação do edifício	02 07010301	E					01/2020	12/2020	1 000,00	0,00	1 000,00	0,00	0,00	0,00	0,00	0,00
1	121	2020/42		CIEJAM - Combate à Invasora Exótica Jacinto de Água em Montemor-o-Velho																
1	121	2020/42	2	Aquisição de Equipamentos																
1	121	2020/42	2/1	Embarcação	02 07011002	O	15	85			01/2020	12/2020	13 300,00	0,00	13 300,00		0,00		0,00	0,00
1	121	2020/42	2/2	Barreiras de contenção	02 07011002	O	15	85			01/2020	12/2020	16 000,00	0,00	16 000,00		0,00		0,00	0,00
1	121	2020/42	2/3	Balde para recolha (máquina giratória)	02 07011002	O	15	85			01/2020	12/2020	4 700,00	0,00	4 700,00		0,00		0,00	0,00
1	121	2020/42	2/4	Bidões para armazenagem temporária	02 07011002	O	15	85			01/2020	12/2020	5 000,00	0,00	5 000,00		0,00		0,00	0,00
Totais do Programa 121:													721 900,00	0,00	721 900,00	359 371,14	433 412,04	792 783,18	60,04	73,32
Totais do Objetivo 1:													1 414 530,00	0,00	1 414 530,00	3 808 464,06	974 534,18	4 782 998,24	68,89	91,58

Execução Anual do Plano Plurianual de Investimentos

Câmara Municipal de Montemor-o-Velho

Ano: 2020

(designação da autarquia local)

(unidade: €)

Obj.	Prog.	Projeto		Designação	Código Classificação Orçamental	Forma de Realiz.	Fonte Financiamento (%)				Datas (Mês/Ano)		Montante Previsto			Montante executado			Nível Execução Anual (%)	Nível Execução Global (%)	
		Ano / N°	Ação				RP	RG	UE	EM	Início	Fim	Ano	Anos seguintes	Total	Anos Anteriores	Ano	Total			
2				FUNÇÕES SOCIAIS																	
2	211			ENSINO NÃO SUPERIOR																	
2	211	2002/13		PRÉ-ESCOLAR DE PEREIRA																	
2	211	2002/13	8	Construção	02	07010305	E					01/2017	12/2020	35 600,00	0,00	35 600,00	292 093,54	26 280,26	318 373,80	73,82	97,16
2	211	2002/13	9	Aquisição de Equipamento	02	070109	O					01/2020	12/2020	22 160,00	0,00	22 160,00	0,00	21 723,89	21 723,89	98,03	98,03
2	211	2002/13	10	Equipamento Informático	02	070107	O					01/2020	12/2020	5 000,00	0,00	5 000,00	0,00	3 214,61	3 214,61	64,29	64,29
2	211	2004/1		APETRECHAMENTO INFORMÁTICO ESCOLAS 1º CICLO E PRÉ-ESCOLAR																	
2	211	2004/1	1	Equipamento informático	02	070107	O					01/2004	12/2020	1 800,00	0,00	1 800,00	14 005,40	1 682,23	15 687,63	93,46	99,25
2	211	2004/1	3	Software	02	070108	O					01/2004	12/2020	100,00	0,00	100,00	0,00	0,00	0,00	0,00	0,00
2	211	2004/1	4	Mobiliário Escolar	02	070109	O					01/2004	12/2020	18 350,00	0,00	18 350,00	36 284,86	6 468,21	42 753,07	35,25	78,25
2	211	2015/3		CONSERVAÇÃO E REPARAÇÃO EDIFÍCIOS ESCOLARES																	
2	211	2015/3	1	Arazede	02	07010305	E					01/2015	12/2020	100,00	0,00	100,00	1 239,14	0,00	1 239,14	0,00	92,53
2	211	2015/3	2	Carapinha	02	07010305	E					01/2015	12/2020	3 700,00	0,00	3 700,00	8 102,11	0,00	8 102,11	0,00	68,65
2	211	2015/3	3	Seixo de Gatões	02	07010305	E					01/2015	12/2020	39 100,00	0,00	39 100,00	7 576,32	37 449,03	45 025,35	95,78	96,46
2	211	2015/3	4	Tentúgal	02	07010305	E					01/2015	12/2020	3 200,00	0,00	3 200,00	23 286,54	0,00	23 286,54	0,00	87,92
2	211	2015/3	6	Centro Educativo de Montemor-o-Velho	02	07010305	E					01/2015	12/2020	9 000,00	0,00	9 000,00	7 969,32	7 206,73	15 176,05	80,07	89,43
2	211	2015/3	7	Meãs																	
2	211	2015/3	7/1	Construção de Jardim de Infância	02	07010305	E					01/2015	12/2020	71 300,00	0,00	71 300,00	190 954,99	66 228,21	257 183,20	92,89	98,07
2	211	2015/3	7/3	Aquisição de Equipamento	02	070109	O					01/2020	12/2020	26 900,00	0,00	26 900,00	0,00	23 346,26	23 346,26	86,79	86,79
2	211	2015/3	7/4	Equipamento Informático	02	070107	O					01/2020	12/2020	1 600,00	0,00	1 600,00	0,00	556,58	556,58	34,79	34,79
2	211	2015/3	9	Meãs - 1.º CEB	02	07010305	E					01/2019	12/2020	21 800,00	0,00	21 800,00	14 972,50	18 591,26	33 563,76	85,28	91,27
2	211	2015/3	10	Viso - 1.º CEB	02	07010305	E					01/2020	12/2020	6 400,00	0,00	6 400,00	0,00	5 362,80	5 362,80	83,79	83,79
2	211	2015/3	11	Meãs - Escola da Coutada	02	07010305	E					01/2020	12/2020	1 000,00	0,00	1 000,00	0,00	0,00	0,00	0,00	0,00
2	211	2015/3	12	Meãs - Escola do Casal Novo	02	07010305	E					01/2020	12/2020	1 000,00	0,00	1 000,00	0,00	0,00	0,00	0,00	0,00
2	211	2016/12		EB 2,3 DE ARAZEDE																	
2	211	2016/12	1	Obras de Adaptação/Remodelação	02	07010305	E					01/2016	12/2022	100,00	80 000,00	80 100,00	23 129,27	0,00	23 129,27	0,00	22,41
2	211	2016/12	2	Aquisição de equipamento	02	070109	O					01/2020	12/2023	100,00	0,00	100,00	0,00	0,00	0,00	0,00	0,00
2	211	2017/4		EDIFÍCIO ANTIGA ESCOLA PRIMÁRIA PEREIRA																	
2	211	2017/4	2	Construção	02	07010305	E					01/2017	12/2020	16 450,00	0,00	16 450,00	83 806,19	16 426,16	100 232,35	99,86	99,98
2	211	2018/10		PREVENÇÃO ABANDONO ESCOLAR E PROMOÇÃO SUCESSO EDUCATIVO																	
2	211	2018/10	3	Aquisição equipamentos na área Tecnologias Informação	02	070107	O					01/2018	12/2021	100,00	0,00	100,00	0,00	0,00	0,00	0,00	0,00
2	211	2019/1		SALAS DE AULA DO FUTURO																	
2	211	2019/1	1	Equipamentos Virtuais	02	070107	O					01/2019	12/2021	33 900,00	0,00	33 900,00	30 012,00	33 142,35	63 154,35	97,77	98,81
2	211	2019/1	2	Software	02	070108	O					01/2019	12/2021	24 900,00	0,00	24 900,00	15 614,85	15 614,85	31 229,70	62,71	77,08
2	211	2019/1	3	Aquisição de Mobiliário	02	070109	O					01/2019	12/2021	6 000,00	0,00	6 000,00	0,00	0,00	0,00	0,00	0,00

Execução Anual do Plano Plurianual de Investimentos

Câmara Municipal de Montemor-o-Velho

Ano: 2020

(designação da autarquia local)

(unidade: €)

Obj.	Prog.	Projeto		Designação	Código Classificação Orçamental	Forma de Realiz.	Fonte Financiamento (%)				Datas (Mês/Ano)		Montante Previsto			Montante executado			Nível Execução Anual (%)	Nível Execução Global (%)
		Ano / N°	Ação				RP	RG	UE	EM	Início	Fim	Ano	Anos seguintes	Total	Anos Anteriores	Ano	Total		
2				FUNÇÕES SOCIAIS																
2	211			ENSINO NÃO SUPERIOR																
2	211	2020/1		EB 2,3 DR. JOSÉ SANTOS BESSA																
2	211	2020/1	1	Obras de Adaptação/Remodelação	02 07010305	E					01/2020	12/2023	100,00	300 000,00	300 100,00	0,00	0,00	0,00	0,00	0,00
2	211	2020/1	2	Aquisição de equipamento	02 070109	O					01/2020	12/2023	1 000,00	0,00	1 000,00	0,00	0,00	0,00	0,00	0,00
2	211	2020/2		EB 2,3 JORGE DE MONTEMOR																
2	211	2020/2	1	Obras de Adaptação/Remodelação	02 07010305	E					01/2020	12/2023	100,00	100 000,00	100 100,00	0,00	0,00	0,00	0,00	0,00
2	211	2020/2	2	Aquisição de equipamento	02 070109	O					01/2020	12/2023	1 000,00	0,00	1 000,00	0,00	0,00	0,00	0,00	0,00
2	211	2020/3		EBI DE PEREIRA																
2	211	2020/3	1	Obras de Adaptação/Remodelação	02 07010305	E					01/2020	12/2023	100,00	150 000,00	150 100,00	0,00	0,00	0,00	0,00	0,00
2	211	2020/3	2	Aquisição de equipamento	02 070109	O					01/2020	12/2023	100,00	0,00	100,00	0,00	0,00	0,00	0,00	0,00
				Totais do Programa 211:								352 060,00	630 000,00	982 060,00	749 047,03	283 293,43	1 032 340,46	80,47	59,63	
2	232			ACÇÃO SOCIAL																
2	232	2016/6		PLATAFORMA DE ATENDIMENTO SOCIAL																
				Totais do Programa 232:								5 000,00	0,00	5 000,00	4 659,24	0,00	4 659,24	0,00	48,24	
2	241			HABITAÇÃO																
2	241	2002/25		RECUP. BENEF. PARQUE HABITACIONAL																
2	241	2002/26		SOLAR DOS PINAS																
2	241	2002/26	2	Reconstrução do Pórtico	02 07010307	E					01/2002	12/2021	1 000,00	19 000,00	20 000,00	0,00	0,00	0,00	0,00	0,00
2	241	2002/26	3	Reconstrução do Edifício	02 07010203	E					01/2014	12/2020	100,00	0,00	100,00	0,00	0,00	0,00	0,00	0,00
2	241	2002/31		EDIFÍCIO DOS PAÇOS DO CONCELHO																
2	241	2002/31	3	Recuperação	02 07010301	E					01/2002	12/2022	29 500,00	549 000,00	578 500,00	75 312,75	29 136,19	104 448,94	98,77	15,98
2	241	2002/31	4	Instalação de elevador	02 07010301	E					01/2002	12/2021	1 000,00	24 000,00	25 000,00	0,00	0,00	0,00	0,00	0,00
2	241	2020/4		CONSERVAÇÃO E REPARAÇÃO DE EDIFÍCIOS MUNICIPAIS																
2	241	2020/4	1	Projeto	02 07010307	O					01/2020	12/2023	100,00	0,00	100,00	0,00	0,00	0,00	0,00	0,00
2	241	2020/4	2	Construção	02 07010307	E					01/2020	12/2023	139 550,00	0,00	139 550,00	0,00	0,00	0,00	0,00	0,00
2	241	2020/5		REQUALIFICAÇÃO DO PARQUE LOGÍSTICO MUNICIPAL																
2	241	2020/5	1	Construção de nave coberta	02 07010307	E					01/2020	12/2023	1 000,00	299 000,00	300 000,00	0,00	0,00	0,00	0,00	0,00
2	241	2020/7		CONSTRUÇÃO DE ARQUIVO MUNICIPAL																
2	241	2020/7	1	Projeto	02 07010307	O					01/2020	12/2023	100,00	10 000,00	10 100,00	0,00	0,00	0,00	0,00	0,00
2	241	2020/7	2	Aquisição de terreno	02 070101	O					01/2020	12/2023	100,00	10 000,00	10 100,00	0,00	0,00	0,00	0,00	0,00
2	241	2020/7	3	Construção	02 07010307	E					01/2020	12/2023	100,00	800 000,00	800 100,00	0,00	0,00	0,00	0,00	0,00
2	241	2020/8		CONSTRUÇÃO DE EDIFÍCIO MULTIUSOS EM ARAZEDE																
2	241	2020/8	1	Projeto	02 07010307	O					01/2020	12/2023	100,00	10 000,00	10 100,00	0,00	0,00	0,00	0,00	0,00
2	241	2020/8	2	Aquisição de terreno	02 070101	O					01/2020	12/2023	100,00	10 000,00	10 100,00	0,00	0,00	0,00	0,00	0,00

Execução Anual do Plano Plurianual de Investimentos

Câmara Municipal de Montemor-o-Velho

Ano: 2020

(designação da autarquia local)

(unidade: €)

Obj.	Prog.	Projeto		Designação	Código Classificação Orçamental	Forma de Realiz.	Fonte Financiamento (%)				Datas (Mês/Ano)		Montante Previsto			Montante executado			Nível Execução Anual (%)	Nível Execução Global (%)	
		Ano / N°	Ação				RP	RG	UE	EM	Início	Fim	Ano	Anos seguintes	Total	Anos Anteriores	Ano	Total			
2				FUNÇÕES SOCIAIS																	
2	241			HABITAÇÃO																	
2	241	2020/8	3	Construção	02 07010307	E					01/2020	12/2023	0,00	500 000,00	500 000,00	0,00	0,00	0,00	0,00	0,00	0,00
Totais do Programa 241:													365 350,00	2 231 000,00	2 596 350,00	613 327,92	216 435,52	829 763,44	59,24	25,85	
2	242			ORDENAMENTO DO TERRITÓRIO																	
2	242	2002/37		CARTOGRAFIA DIGITAL DO CONCELHO/SIG	02 070115	O					01/2002	12/2022	1 000,00	36 500,00	37 500,00	227 326,23	0,00	227 326,23	0,00	85,84	
2	242	2003/3		EIXO VIÁRIO DO SISTEMA URBANO DO VALE - CARAPINHEIRA																	
2	242	2003/3	1	Rua da Igreja																	
2	242	2003/3	1/3	Construção	02 07010401	O					01/2009	12/2020	9 900,00	0,00	9 900,00	536 949,90	0,00	536 949,90	0,00	98,19	
2	242	2004/8		ARRANJO URBANÍSTICO ARAZEDE																	
2	242	2004/8	1	Cruzamento da Bunhosa / Passeios em Vila Franca																	
2	242	2004/8	1/1	Construção	02 07010401	E					01/2004	12/2020	100,00	0,00	100,00	438 230,60	0,00	438 230,60	0,00	99,98	
2	242	2004/8	2	Rua Joaquim Pimenta Simões																	
2	242	2004/8	2/1	Construção	02 07010401	E					01/2016	12/2022	312 800,00	300 000,00	612 800,00	0,00	239 935,68	239 935,68	76,71	39,15	
2	242	2004/8	4	Largo do Cruzeiro em Vila Franca																	
2	242	2004/8	4/1	Construção	02 07010401	E					01/2019	12/2021	100,00	20 000,00	20 100,00	0,00	0,00	0,00	0,00	0,00	
2	242	2004/8	5	Largo do Tojeiro																	
2	242	2004/8	5/2	Construção	02 07010401	E					01/2019	12/2021	111 800,00	50 000,00	161 800,00	0,00	15 188,48	15 188,48	13,59	9,39	
2	242	2004/8	7	Praça junto ao antigo 1.º CEB																	
2	242	2004/8	7/2	Construção	02 07010401	E					01/2019	12/2021	70 000,00	200 000,00	270 000,00	0,00	8 648,68	8 648,68	12,36	3,20	
2	242	2004/8	8	Largo Silva Ferrão																	
2	242	2004/8	8/1	Construção	02 07010401	E					06/2019	12/2021	60 000,00	204 000,00	264 000,00	0,00	0,00	0,00	0,00	0,00	
2	242	2004/12		ARRANJO URBANÍSTICO MEÃS																	
2	242	2004/12	5	Parque Infantil e Geriátrico																	
2	242	2004/12	5/2	Construção	02 07010405	E					01/2004	12/2021	40,00	20 000,00	20 040,00	0,00	0,00	0,00	0,00	0,00	
2	242	2004/12	6	Enquadramento de Estátua da Mondadeira junto à ACDR de Meãs																	
2	242	2004/12	6/1	Construção	02 07010401	E					01/2019	12/2021	1 000,00	30 000,00	31 000,00	0,00	0,00	0,00	0,00	0,00	
2	242	2004/14		ARRANJO URBANÍSTICO LICEIA																	
2	242	2004/14	2	Largo Amílcar Trindade																	
2	242	2004/14	2/2	Construção	02 07010401	E					01/2004	12/2020	8 300,00	0,00	8 300,00	54 502,02	8 262,73	62 764,75	99,55	99,94	
2	242	2004/14	3	Parque Infantil e Geriátrico																	
2	242	2004/14	3/2	Construção	02 07010405	E					01/2004	12/2020	18 500,00	0,00	18 500,00	0,00	17 780,88	17 780,88	96,11	96,11	
2	242	2004/15		ARRANJO URBANÍSTICO GATÕES																	
2	242	2004/15	1	Projecto	02 07010401	O					01/2004	12/2020	2 000,00	0,00	2 000,00	7 872,00	0,00	7 872,00	0,00	79,74	
2	242	2004/39		ARRANJO URBANÍSTICO SEIXO																	

Execução Anual do Plano Plurianual de Investimentos

Câmara Municipal de Montemor-o-Velho

Ano: 2020

(designação da autarquia local)

(unidade: €)

Obj.	Prog.	Projeto		Designação	Código Classificação Orçamental	Forma de Realiz.	Fonte Financiamento (%)				Datas (Mês/Ano)		Montante Previsto			Montante executado			Nível Execução Anual (%)	Nível Execução Global (%)	
		Ano / N°	Ação				RP	RG	UE	EM	Início	Fim	Ano	Anos seguintes	Total	Anos Anteriores	Ano	Total			
2																					
2	242																				
2	242	2004/39	1																		
2	242	2004/39	1/1		02 07010401	O															
2	242	2004/39	2																		
2	242	2004/39	2/2		02 07010405	E															
2	242	2004/39	3																		
2	242	2004/39	3/2		02 070101	O															
2	242	2004/39	3/3		02 07010401	E															
2	242	2004/39	3/4		02 07010401	E															
2	242	2009/3																			
2	242	2009/3	1																		
2	242	2009/3	1/3		02 07010401	E															
2	242	2011/9																			
2	242	2011/9	3																		
2	242	2011/9	3/2		02 07010405	E															
2	242	2011/9	4																		
2	242	2011/9	4/1		02 07010401	E															
2	242	2011/9	5																		
2	242	2011/9	5/2		02 07010401	E															
2	242	2016/9																			
2	242	2016/9	1																		
2	242	2016/9	1/1		02 07010307	O															
2	242	2016/9	1/2		02 07010307	O															
2	242	2016/9	1/3		02 07010307	O															
2	242	2016/9	1/4		02 07010307	O															
2	242	2016/9	1/5		02 07010307	O															
2	242	2016/9	1/7		02 07010307	O															
2	242	2016/9	1/9		02 07010307	O															
2	242	2016/9	1/10		02 07010413	O															
2	242	2016/9	1/11		02 07010413	O															
2	242	2016/9	3																		
2	242	2016/9	3/1		02 07010307	E															
2	242	2016/9	3/2		02 07010307	E	15	85													

Execução Anual do Plano Plurianual de Investimentos

Câmara Municipal de Montemor-o-Velho

Ano: 2020

(designação da autarquia local)

(unidade: €)

Obj.	Prog.	Projeto		Designação	Código Classificação Orçamental	Forma de Realiz.	Fonte Financiamento (%)				Datas (Mês/Ano)		Montante Previsto			Montante executado			Nível Execução Anual (%)	Nível Execução Global (%)
		Ano / N°	Ação				RP	RG	UE	EM	Início	Fim	Ano	Anos seguintes	Total	Anos Anteriores	Ano	Total		
2				FUNÇÕES SOCIAIS																
2	242			ORDENAMENTO DO TERRITÓRIO																
2	242	2016/9	3/3	Reabilitação do Edifício Letra	02 07010307	E					01/2016	12/2021	300 000,00	1 100 000,00	1 400 000,00	0,00	0,00	0,00	0,00	0,00
2	242	2016/9	3/4	Reabilitação do edifício da antiga GNR	02 07010307	E					01/2016	12/2020	343 100,00	0,00	343 100,00	0,00	0,00	0,00	0,00	0,00
2	242	2016/9	3/5	Requalificação do espaço envolvente ao Convento dos Anjos	02 07010307	E	15	85			01/2016	12/2020	93 700,00	241 900,00	335 600,00	0,00	72 260,85	72 260,85	77,12	21,53
2	242	2016/9	3/6	Requalificação da Envolvente Sul do Castelo / Capela	02 07010307	E					01/2016	12/2020	3 900,00	0,00	3 900,00	137 928,58	2 651,79	140 580,37	67,99	99,12
2	242	2016/9	3/7	Reabilitação do Solar dos Pinas	02 07010307	E					01/2016	12/2021	10 000,00	290 000,00	300 000,00	0,00	0,00	0,00	0,00	0,00
2	242	2016/9	3/8	Requalificação do Largo do Cruzeiro	02 07010307	E					01/2020	12/2021	60 000,00	100 000,00	160 000,00	0,00	0,00	0,00	0,00	0,00
2	242	2016/9	3/9	Reabilitação do edifício do Antigo Celeiro	02 07010307	E					01/2016	12/2020	1 000,00	0,00	1 000,00	0,00	0,00	0,00	0,00	0,00
2	242	2016/9	3/10	Rede de espaços públicos do centro histórico	02 07010413	E					01/2016	12/2020	1 000,00	0,00	1 000,00	0,00	0,00	0,00	0,00	0,00
2	242	2016/9	3/11	Requalificação do espaço público envolvente mercado	02 07010413	E					01/2016	12/2020	1 000,00	0,00	1 000,00	0,00	0,00	0,00	0,00	0,00
2	242	2016/9	3/12	Outras obras de reabilitação urbana em ARU (IFRRU)	02 07010307	E					01/2016	12/2020	1 000,00	0,00	1 000,00	0,00	0,00	0,00	0,00	0,00
2	242	2016/9	3/13	Parque Urbano Ribeirinho fase 2	02 07010307	E					01/2018	12/2021	100,00	110 000,00	110 100,00	0,00	0,00	0,00	0,00	0,00
2	242	2016/9	3/14	Complemento PARU 5 residências artísticas	02 07010307	E					01/2018	12/2020	100,00	0,00	100,00	0,00	0,00	0,00	0,00	0,00
2	242	2016/9	4	Aquisição de Imóveis	02 07010202	O					04/2016	12/2020	1 000,00	0,00	1 000,00	57 500,00	0,00	57 500,00	0,00	98,29
2	242	2016/9	5	Reabilitação de edifícios																
2	242	2016/9	5/1	Centro de Competências	02 07010307	E					01/2017	12/2020	1 000,00	0,00	1 000,00	0,00	0,00	0,00	0,00	0,00
2	242	2016/9	5/2	Abrigos temporários	02 07010307	E					01/2017	12/2020	1 000,00	0,00	1 000,00	0,00	0,00	0,00	0,00	0,00
2	242	2017/3		PAMUS																
2	242	2017/3	1	Ciclovias Urbanas de MMV e rede de parques de estacionamento	02 07010413	E					01/2017	12/2021	10 000,00	100 000,00	110 000,00	0,00	0,00	0,00	0,00	0,00
2	242	2017/3	6	Acalmia de tráfego e reforço da sinalização rodoviária																
2	242	2017/3	6/1	Medidas de acalmia de tráfego	02 07010401	E					01/2017	12/2021	103 500,00	100 000,00	203 500,00	0,00	65 506,22	65 506,22	63,29	32,19
2	242	2017/3	6/2	Reforço de sinalização	02 07010409	E					01/2017	12/2020	1 000,00	0,00	1 000,00	0,00	0,00	0,00	0,00	0,00
2	242	2017/3	10	Aquisição de terrenos para ciclovias urbanas de MMV e rede de parques de estacionamento	02 070101	O					06/2019	12/2019	40 000,00	0,00	40 000,00		39 389,64		98,47	0,00
2	242	2017/3	11	MOV-Be - Introdução de bicicletas elétricas partilhadas	02 07010413	O					01/2020	12/2020	20 700,00	0,00	20 700,00		0,00		0,00	0,00
2	242	2017/6		ARRANJO URBANÍSTICO TENTÚGAL																
2	242	2017/6	1	Largo Chieira / Relveiro																
2	242	2017/6	1/1	Construção	02 07010401	E					01/2017	12/2020	50,00	0,00	50,00	58 298,87	0,00	58 298,87	0,00	99,91
2	242	2017/6	2	Praça do Rossio																
2	242	2017/6	2/1	Construção	02 07010401	E					01/2020	12/2023	1 000,00	0,00	1 000,00	0,00	0,00	0,00	0,00	0,00
2	242	2017/6	3	Portela - Envolvente da Capela na Portela																
2	242	2017/6	3/1	Construção	02 07010401	E					01/2020	12/2020	100,00	0,00	100,00		0,00		0,00	0,00
2	242	2017/6	4	Largo do Pinheiro Manso na Portela																
2	242	2017/6	4/1	Construção	02 07010401	E					01/2017	12/2017	100,00	0,00	100,00		0,00		0,00	0,00

Execução Anual do Plano Plurianual de Investimentos

Câmara Municipal de Montemor-o-Velho

Ano: 2020

(designação da autarquia local)

(unidade: €)

Obj.	Prog.	Projeto		Designação	Código Classificação Orçamental	Forma de Realiz.	Fonte Financiamento (%)				Datas (Mês/Ano)		Montante Previsto			Montante executado			Nível Execução Anual (%)	Nível Execução Global (%)
		Ano / N°	Ação				RP	RG	UE	EM	Início	Fim	Ano	Anos seguintes	Total	Anos Anteriores	Ano	Total		
2				FUNÇÕES SOCIAIS																
2	242			ORDENAMENTO DO TERRITÓRIO																
2	242	2017/14		OBRAS DE URBANIZAÇÃO EM SANTO VARÃO																
2	242	2017/14	1	Obras Urbanização da Luz	02 07010401	E					01/2017	12/2020	1 000,00	0,00	1 000,00	0,00	0,00	0,00	0,00	0,00
2	242	2017/15		ARRANJO URBANISTICO FREGUESIA SANTO VARÃO																
2	242	2017/15	1	Parque Infantil e Geriátrico																
2	242	2017/15	1/2	Construção	02 07010405	E					01/2017	12/2020	32 800,00	0,00	32 800,00	0,00	32 718,57	32 718,57	99,75	99,75
2	242	2017/5008		OPERAÇÃO DE REABILITAÇÃO URBANA EM ARU																
2	242	2017/50081		Centro Histórico de Pereira																
2	242	2017/50081/1		Projeto	02 07010405	O					01/2020	12/2023	1 000,00	0,00	1 000,00	0,00	0,00	0,00	0,00	0,00
2	242	2017/50081/2		Construção	02 07010405	E					01/2020	12/2023	1 000,00	2 502 000,00	2 503 000,00	0,00	0,00	0,00	0,00	0,00
2	242	2017/50082		Centro Histórico de Verride																
2	242	2017/50082/1		Projeto	02 07010405	O					01/2020	12/2023	1 000,00	0,00	1 000,00	0,00	0,00	0,00	0,00	0,00
2	242	2017/50082/2		Construção	02 07010405	E					01/2020	12/2023	1 000,00	2 501 000,00	2 502 000,00	0,00	0,00	0,00	0,00	0,00
2	242	2017/50083		Centro Histórico de Tentúgal																
2	242	2017/50083/1		Projeto	02 07010405	O					01/2020	12/2023	1 000,00	0,00	1 000,00	0,00	0,00	0,00	0,00	0,00
2	242	2017/50083/2		Construção	02 07010405	E					01/2020	12/2023	1 000,00	2 502 000,00	2 503 000,00	0,00	0,00	0,00	0,00	0,00
2	242	2017/50084		Reconstrução/Adaptação de Infraestruturas em Centros Históricos Montemor-o-Velho																
2	242	2017/50084/1		Projeto	02 07010405	E					01/2020	12/2023	0,00	500 000,00	500 000,00	0,00	0,00	0,00	0,00	0,00
2	242	2017/50084/2		Pereira	02 07010405	E					01/2020	12/2023	0,00	500 000,00	500 000,00	0,00	0,00	0,00	0,00	0,00
2	242	2017/50084/3		Tentúgal	02 07010405	E					01/2020	12/2023	0,00	500 000,00	500 000,00	0,00	0,00	0,00	0,00	0,00
2	242	2017/50084/4		Verride	02 07010405	E					01/2020	12/2023	0,00	500 000,00	500 000,00	0,00	0,00	0,00	0,00	0,00
2	242	2018/2		ARRANJO URBANÍSTICO EREIRA																
2	242	2018/2	3	Requalificação da zona envolvente à Igreja Matriz																
2	242	2018/2	3/1	Projeto	02 07010401	O					01/2019	12/2020	100,00	0,00	100,00	0,00	0,00	0,00	0,00	0,00
2	242	2018/2	3/2	Construção	02 07010401	E					01/2019	12/2021	82 500,00	130 000,00	212 500,00	0,00	0,00	0,00	0,00	0,00
2	242	2018/3		ARRANJO URBANISTICO UNIÃO FREGUESIAS MONTEMOR E GATÕES																
2	242	2018/3	1	Parque Infantil e Geriátrico																
2	242	2018/3	1/2	Construção	02 07010405	E					01/2018	12/2021	14 000,00	15 000,00	29 000,00	0,00	13 949,60	13 949,60	99,64	48,10
2	242	2018/3	2	Largo da Feira dos Oito																
2	242	2018/3	2/1	Construção	02 07010401	E					01/2019	12/2020	100,00	0,00	100,00	0,00	0,00	0,00	0,00	0,00
2	242	2018/4		ARRANJO URBANISTICO UNIÃO FREGUESIAS ABRUNHEIRA, VERRIDE E VILA NOVA BARCA																
2	242	2018/4	1	Parque Infantil e Geriátrico																
2	242	2018/4	1/2	Construção	02 07010405	E					01/2018	12/2021	1 000,00	15 000,00	16 000,00	0,00	0,00	0,00	0,00	0,00
2	242	2018/4	2	Praça José Regalão																

Execução Anual do Plano Plurianual de Investimentos

Câmara Municipal de Montemor-o-Velho

Ano: 2020

(designação da autarquia local)

(unidade: €)

Obj.	Prog.	Projeto		Designação	Código Classificação Orçamental	Forma de Realiz.	Fonte Financiamento (%)				Datas (Mês/Ano)		Montante Previsto			Montante executado			Nível Execução Anual (%)	Nível Execução Global (%)	
		Ano / N°	Ação				RP	RG	UE	EM	Início	Fim	Ano	Anos seguintes	Total	Anos Anteriores	Ano	Total			
2				FUNÇÕES SOCIAIS																	
2	242			ORDENAMENTO DO TERRITÓRIO																	
2	242	2018/4	2/2	Construção	02 07010401	E					01/2019	12/2021	59 200,00	40 000,00	99 200,00	0,00	0,00	0,00	0,00	0,00	
2	242	2018/4	3	Largo do Cruzeiro																	
2	242	2018/4	3/1	Construção	02 07010401	E					01/2020	12/2021	100,00	10 000,00	10 100,00	0,00	0,00	0,00	0,00	0,00	
2	242	2018/5		ARRANJO URBANISTICO PORTELA																	
2	242	2018/5	1	Parque Infantil e Geriátrico																	
2	242	2018/5	1/1	Projeto	02 07010405	O					01/2018	12/2020	1 500,00	0,00	1 500,00	0,00	0,00	0,00	0,00	0,00	
2	242	2018/5	1/2	Construção	02 07010405	E					01/2018	12/2020	19 500,00	0,00	19 500,00	0,00	19 430,36	19 430,36	99,64	99,64	
2	242	2018/5	2	Envolvente da Capela																	
2	242	2018/5	2/1	Projeto	02 07010401	O					01/2020	12/2023	100,00	0,00	100,00	0,00	0,00	0,00	0,00	0,00	
2	242	2018/5	2/2	Construção	02 07010401	E					01/2020	12/2021	1 000,00	40 000,00	41 000,00	0,00	0,00	0,00	0,00	0,00	
2	242	2019/2		ARRANJO URBANÍSTICO EM CARAPINHEIRA																	
2	242	2019/2	1	Parque de estacionamento junto à Igreja																	
2	242	2019/2	1/1	Projeto	02 07010401	O					01/2019	12/2020	100,00	0,00	100,00	0,00	0,00	0,00	0,00	0,00	
2	242	2019/2	1/2	Construção	02 07010401	E					01/2019	12/2021	1 000,00	130 000,00	131 000,00	0,00	0,00	0,00	0,00	0,00	
2	242	2019/2	2	Arranjo Urbanístico do Largo do Alhastro																	
2	242	2019/2	2/1	Projeto	02 07010401	O					01/2019	12/2020	100,00	0,00	100,00	0,00	0,00	0,00	0,00	0,00	
2	242	2019/2	2/2	Construção	02 07010401	E					01/2019	12/2022	104 900,00	210 000,00	314 900,00	0,00	104 822,87	104 822,87	99,93	33,29	
2	242	2019/2	3	Construção de passeio entre a Rotunda da Serração e Superfície Comercial																	
2	242	2019/2	3/1	Construção	02 07010401	E					01/2019	12/2021	1 000,00	40 000,00	41 000,00	0,00	0,00	0,00	0,00	0,00	
2	242	2019/3		CAMPO EXPERIÊNCIAS SENSORIAIS E INTERATIVAS PELA NOSSA TERRA																	
2	242	2019/3	2	Campo - Núcleo de Interpretação e Valorização dos produtos e saberes de Montemor e do Mondego																	
2	242	2019/3	2/1	Projeto	02 07010307	O					01/2019	12/2020	1 000,00	0,00	1 000,00	0,00	0,00	0,00	0,00	0,00	
2	242	2019/3	2/2	Construção	02 07010307	E					01/2019	12/2022	1 000,00	310 000,00	311 000,00	0,00	0,00	0,00	0,00	0,00	
2	242	2019/4		EQUIPAMENTO DE TOPOGRAFIA (ESTAÇÃO TOTAL + GPS)																	
2	242	2019/5		DESMATERIALIZAÇÃO DA GESTÃO URBANÍSTICA																	
2	242	2019/5	1	Software	02 070108	O					01/2019	12/2022	1 000,00	10 000,00	11 000,00	0,00	0,00	0,00	0,00	0,00	
2	242	2019/6		REVISÃO DO PDM, INCLUINDO REOT - RELATÓRIO DO ESTADO DO ORDENAMENTO DO TERRITÓRIO E CARTA DA REN																	
2	242	2020/6		REQUALIFICAÇÃO DO PARQUE VERDE DA VILA																	
2	242	2020/6	1	Projeto	02 07010307	O					01/2020	12/2023	100,00	0,00	100,00	0,00	0,00	0,00	0,00	0,00	
2	242	2020/6	2	Construção	02 07010307	E					01/2020	12/2023	1 000,00	290 000,00	291 000,00	0,00	0,00	0,00	0,00	0,00	
2	242	2020/47		DEMONSTRAÇÃO E INOVAÇÃO PARA ADAPTAÇÃO ÀS ALTERAÇÕES CLIMÁTICAS NA REGIÃO DE COIMBRA																	

Execução Anual do Plano Plurianual de Investimentos

Câmara Municipal de Montemor-o-Velho

Ano: 2020

(designação da autarquia local)

(unidade: €)

Obj.	Prog.	Projeto		Designação	Código Classificação Orçamental	Forma de Realiz.	Fonte Financiamento (%)				Datas (Mês/Ano)		Montante Previsto			Montante executado			Nível Execução Anual (%)	Nível Execução Global (%)
		Ano / N°	Ação				RP	RG	UE	EM	Início	Fim	Ano	Anos seguintes	Total	Anos Anteriores	Ano	Total		
2				FUNÇÕES SOCIAIS																
2	242			ORDENAMENTO DO TERRITÓRIO																
2	242	2020/47	1	Fornecimento e instalação de velas tensadas para o Mercado Municipal de Montemor-o-Velho	02 07010413	E	15	85			01/2020	12/2020	89 800,00	0,00	89 800,00		0,00		0,00	0,00
2	242	2020/48		PLANO MUNICIPAL DE ADAPTAÇÃO ÀS ALTERAÇÕES CLIMÁTICAS DE MONTEMOR-O-VELHO																
2	242	2020/48	2	Aquisição de Equipamento Informático	02 070107	O					01/2020	12/2020	1 500,00	0,00	1 500,00		0,00		0,00	0,00
Totais do Programa 242:													2 625 040,00	14 975 400,00	17 600 440,00	2 910 869,63	1 023 210,60	3 894 690,59	38,98	18,99
2	243			SANEAMENTO																
2	243	2002/43		REDE DE ESGOTOS DE ARAZEDE																
2	243	2002/43	2	Fase A (Redes)	02 07010402	E					01/2002	12/2020	27 100,00	0,00	27 100,00	1 736 496,10	25 024,89	1 761 520,99	92,34	99,88
2	243	2002/43	6	Fase D (Redes - Gordos e Zambujeiro)	02 07010402	E					01/2010	12/2020	100,00	0,00	100,00	466 108,37	0,00	466 108,37	0,00	99,98
2	243	2002/43	7	Fase E (Bebedouro)																
2	243	2002/43	7/2	Construção	02 07010402	E					01/2016	12/2020	900,00	0,00	900,00	538 862,95	764,37	539 627,32	84,93	99,97
2	243	2002/43	8	Fase F (Resgatados)																
2	243	2002/43	8/2	Construção	02 07010402	E					01/2016	12/2020	3 000,00	0,00	3 000,00	889 072,18	0,00	889 072,18	0,00	99,66
2	243	2002/48		CONSERVAÇÃO E REPARAÇÃO DAS REDES																
2	243	2002/49		EQUIPAMENTO OPERACIONAL																
2	243	2002/49	1	Equipamento básico	02 07011001	O					01/2002	12/2020	2 400,00	0,00	2 400,00	114 052,07	0,00	114 052,07	0,00	97,94
2	243	2002/50		PROL. E LIGAÇÕES DA REDE DE ESGOTOS																
2	243	2007/18		CONSERVAÇÃO E REPARAÇÃO DE ETARS																
2	243	2007/18	1	ETAR de Pereira	02 07010403	E					03/2007	12/2020	800,00	0,00	800,00	147 095,25	0,00	147 095,25	0,00	99,46
2	243	2007/18	2	ETAR da Ereira	02 07010403	E					03/2007	12/2020	100,00	0,00	100,00	3 027,27	0,00	3 027,27	0,00	96,80
2	243	2007/18	3	ETAR de Montemor	02 07010403	E					01/2008	12/2020	3 900,00	0,00	3 900,00	22 696,71	429,30	23 126,01	11,01	86,95
2	243	2007/18	4	ETAR de Santo Varão/Formoselha	02 07010403	E					01/2008	12/2020	15 000,00	0,00	15 000,00	487 615,64	14 974,70	502 590,34	99,83	99,99
2	243	2007/18	5	ETAR de Carapinheira/Meãs	02 07010403	E					01/2008	12/2020	300,00	0,00	300,00	76 212,92	0,00	76 212,92	0,00	99,61
2	243	2007/18	6	ETAR de Tentúgal	02 07010403	E					01/2008	12/2020	100,00	0,00	100,00	7 900,10	0,00	7 900,10	0,00	98,75
2	243	2007/18	7	ETAR de Araze de	02 07010403	E					01/2014	12/2020	600,00	0,00	600,00	779,57	587,55	1 367,12	97,93	99,10
2	243	2007/18	8	ETAR da Portela	02 07010403	E					01/2014	12/2020	100,00	0,00	100,00	3 032,37	0,00	3 032,37	0,00	96,81
2	243	2007/18	9	ETAR de Liceia	02 07010403	E					01/2014	12/2020	100,00	0,00	100,00	4 998,47	0,00	4 998,47	0,00	98,04
2	243	2012/9		REDE DE ESGOTOS DO MOINHO DA MATA																
2	243	2012/9	3	Construção (Redes)	02 07010402	E					01/2012	12/2020	33 900,00	0,00	33 900,00	473 901,58	33 850,43	507 752,01	99,85	99,99
2	243	2014/3		CONSERVAÇÃO E REPARAÇÃO DE ESTAÇÕES ELEVATÓRIAS																
2	243	2016/4		EE LARGO DO ROSSIO EREIRA PARA EE MARTIM LONGO VERRIDE																
2	243	2016/4	2	Construção	02 07010402	E					01/2016	12/2020	1 100,00	0,00	1 100,00	117 984,18	0,00	117 984,18	0,00	99,08
2	243	2016/16		REDE DE ESGOTOS DE RIBEIRA DOS MOINHOS																

Execução Anual do Plano Plurianual de Investimentos

Câmara Municipal de Montemor-o-Velho

Ano: 2020

(designação da autarquia local)

(unidade: €)

Obj.	Prog.	Projeto		Designação	Código Classificação Orçamental	Forma de Realiz.	Fonte Financiamento (%)				Datas (Mês/Ano)		Montante Previsto			Montante executado			Nível Execução Anual (%)	Nível Execução Global (%)	
		Ano / N°	Ação				RP	RG	UE	EM	Início	Fim	Ano	Anos seguintes	Total	Anos Anteriores	Ano	Total			
2				FUNÇÕES SOCIAIS																	
2	243			SANEAMENTO																	
2	243	2016/16	2	Construção	02	07010402	E					01/2016	12/2020	4 800,00	0,00	4 800,00	380 229,66	0,00	380 229,66	0,00	98,75
Totais do Programa 243:														124 800,00	0,00	124 800,00	6 395 950,16	102 347,81	6 498 297,97	82,01	99,66
2	244			ABASTECIMENTO DE ÁGUA																	
2	244	2002/54		PESQUISA E CAPTAÇÃO DE ÁGUAS SUBTERRÂNEAS																	
2	244	2002/54	2	Construção de furos	02	07010407	E					01/2002	12/2021	179 300,00	0,00	179 300,00	464 498,08	38 781,16	503 279,24	21,63	78,17
2	244	2002/54	3	Aquisição de terrenos	02	070101	O					01/2019	12/2020	100,00	0,00	100,00	2 007,00	0,00	2 007,00	0,00	95,25
2	244	2002/55		CONSTRUÇÃO, REPARAÇÃO PEQ. PROLONG. REDE ÁGUAS																	
2	244	2002/64		MANUTENÇÃO DE RESERVATÓRIOS DE ABASTECIMENTO DE ÁGUA																	
2	244	2002/64	1	Sistema de Montemor (R2 - S. Gens)	02	07010407	E					01/2006	12/2020	100,00	0,00	100,00	95 896,44	0,00	95 896,44	0,00	99,90
2	244	2002/64	2	Sistema da Abrunheira (R1)	02	07010407	E					01/2006	12/2020	100,00	0,00	100,00	63 470,44	0,00	63 470,44	0,00	99,84
2	244	2002/64	3	Sistema de Pereira (R2 - S. Tiago)	02	07010407	E					01/2006	12/2020	100,00	0,00	100,00	67 618,98	0,00	67 618,98	0,00	99,85
2	244	2002/64	4	Sistema de Montemor (RB - Sargaço)	02	07010407	E					01/2006	12/2020	600,00	0,00	600,00	74 227,71	412,42	74 640,13	68,74	99,75
2	244	2002/64	5	Sistema de Tentúgal (R9)	02	07010407	E					11/2008	12/2020	100,00	0,00	100,00	116 386,96	0,00	116 386,96	0,00	99,91
2	244	2002/64	6	Sistema de Montemor (R6 - Cavalinha)	02	07010407	E					01/2013	12/2020	200,00	0,00	200,00	13 580,62	0,00	13 580,62	0,00	98,55
2	244	2002/64	8	Sistema de Arazede (R17)	02	07010407	E					01/2013	12/2020	100,00	0,00	100,00	19 263,03	0,00	19 263,03	0,00	99,48
2	244	2002/64	9	Sistema de Arazede (R40)	02	07010407	E					01/2013	12/2020	100,00	0,00	100,00	507,48	0,00	507,48	0,00	83,54
2	244	2002/64	10	Sistema de Tentúgal (R8)	02	07010407	E					01/2013	12/2020	100,00	0,00	100,00	866,80	0,00	866,80	0,00	89,66
2	244	2002/64	11	Sistema de Pereira (R3)	02	07010407	E					01/2013	12/2020	100,00	0,00	100,00	24 633,39	0,00	24 633,39	0,00	99,60
2	244	2002/64	12	Sistema de Pereira (R1 - Sto. Varão)	02	07010407	E					01/2014	12/2020	100,00	0,00	100,00	22 321,07	0,00	22 321,07	0,00	99,55
2	244	2002/64	13	Sistema de Pereira (R4)	02	07010407	E					01/2014	12/2020	100,00	0,00	100,00	0,00	0,00	0,00	0,00	0,00
2	244	2002/64	14	Sistema de Arazede (RA Meco)	02	07010407	E					01/2014	12/2020	100,00	0,00	100,00	5 910,14	0,00	5 910,14	0,00	98,34
2	244	2002/64	15	Sistema de Tentúgal (R7)	02	07010407	E					01/2015	12/2020	6 700,00	0,00	6 700,00	18 275,38	6 610,86	24 886,24	98,67	99,64
2	244	2002/64	16	Sistema do Seixo (R1 do Meco)	02	07010407	E					01/2015	12/2020	100,00	0,00	100,00	5 037,03	0,00	5 037,03	0,00	98,05
2	244	2002/64	17	Sistema do Seixo (R2 do Meco)	02	07010407	E					01/2015	12/2020	100,00	0,00	100,00	930,50	0,00	930,50	0,00	90,30
2	244	2002/64	18	Sistema de Abrunheira (R2)	02	07010407	E					01/2015	12/2020	100,00	0,00	100,00	973,90	0,00	973,90	0,00	90,69
2	244	2002/64	19	Sistema de Abrunheira (R3 - Verride)	02	07010407	E					01/2016	12/2020	100,00	0,00	100,00	0,00	0,00	0,00	0,00	0,00
2	244	2002/64	20	Sistema do Seixo (R3 - Gatões)	02	07010407	E					01/2016	12/2020	100,00	0,00	100,00	0,00	0,00	0,00	0,00	0,00
2	244	2002/64	21	Sistema do Seixo (RA - Meco)	02	07010407	E					01/2016	12/2020	100,00	0,00	100,00	0,00	0,00	0,00	0,00	0,00
2	244	2002/64	22	Sistema de Arazede (Reservatório PLIA)	02	07010407	E					01/2016	12/2020	200,00	0,00	200,00	0,00	159,00	159,00	79,50	79,50
2	244	2014/2		REMODELAÇÃO DE CONDUTAS ELEVATÓRIAS																	
2	244	2014/2	1	Conduta Elevatória do Reservatório RB para R6 - Sistema de Montemor	02	07010407	E					01/2014	12/2020	100,00	0,00	100,00	0,00	0,00	0,00	0,00	0,00
2	244	2014/2	2	Conduta Elevatória Captação do Brulho para Reservatório R1 Abrunheira	02	07010407	E					01/2014	12/2020	1 000,00	0,00	1 000,00	90 432,32	0,00	90 432,32	0,00	98,91

Execução Anual do Plano Plurianual de Investimentos

Câmara Municipal de Montemor-o-Velho

Ano: 2020

(designação da autarquia local)

(unidade: €)

Obj.	Prog.	Projeto		Designação	Código Classificação Orçamental	Forma de Realiz.	Fonte Financiamento (%)				Datas (Mês/Ano)		Montante Previsto			Montante executado			Nível Execução Anual (%)	Nível Execução Global (%)	
		Ano / N°	Ação				RP	RG	UE	EM	Início	Fim	Ano	Anos seguintes	Total	Anos Anteriores	Ano	Total			
2				FUNÇÕES SOCIAIS																	
2	244			ABASTECIMENTO DE ÁGUA																	
2	244	2015/5		MANUTENÇÃO DE CAPTAÇÕES DE ABASTECIMENTO DE ÁGUA																	
2	244	2015/5	1	Sistema de Montemor - Captações SL1, LS1, PS2 e PS10 (Fonterma)	02	07010407	E					01/2015	12/2020	100,00	0,00	100,00	20 837,67	0,00	20 837,67	0,00	99,52
2	244	2015/5	2	Sistema de Abrunheira - Captação do Brulho	02	07010407	E					01/2015	12/2020	100,00	0,00	100,00	1 678,60	0,00	1 678,60	0,00	94,38
2	244	2015/5	3	Sistema de Pereira - Captações JK1 e PS5	02	07010407	E					01/2015	12/2020	100,00	0,00	100,00	6 885,52	0,00	6 885,52	0,00	98,57
2	244	2015/5	4	Sistema de Pereira - Captações SO1 e SO2 (Prolote)	02	07010407	E					01/2015	12/2020	100,00	0,00	100,00	1 611,18	0,00	1 611,18	0,00	94,16
2	244	2015/5	5	Sistema do Seixo - Captações SJS e PS8	02	07010407	E					01/2015	12/2020	100,00	0,00	100,00	0,00	0,00	0,00	0,00	0,00
2	244	2015/5	6	Sistema de Tentúgal - Captação PS1	02	07010407	E					01/2015	12/2020	100,00	0,00	100,00	0,00	0,00	0,00	0,00	0,00
2	244	2015/5	7	Sistema de Tentúgal - Captação da Perúia	02	07010407	E					01/2015	12/2020	100,00	0,00	100,00	0,00	0,00	0,00	0,00	0,00
2	244	2015/5	8	Sistema de Montemor - Captação SL3 Sargaço	02	07010407	E					01/2016	12/2020	100,00	0,00	100,00	0,00	0,00	0,00	0,00	0,00
2	244	2015/5	9	Sistema de Montemor - Olho Quente	02	07010407	E					01/2016	12/2020	100,00	0,00	100,00	0,00	0,00	0,00	0,00	0,00
2	244	2015/5	10	Sistema do Seixo - Captação SL2 (Pedra Branca)	02	07010407	E					01/2016	12/2020	100,00	0,00	100,00	0,00	0,00	0,00	0,00	0,00
2	244	2015/5	11	Sistema de Tentúgal - Captação SL1	02	07010407	E					01/2016	12/2020	100,00	0,00	100,00	0,00	0,00	0,00	0,00	0,00
2	244	2015/5	12	Sistema de Pereira - S. Tiago	02	07010407	E					01/2020	12/2020	100,00	0,00	100,00	0,00	0,00	0,00	0,00	0,00
2	244	2015/6		MANUTENÇÃO DE GRUPOS HIDROPRESSORES																	
2	244	2015/6	1	Sistema de Arazede - Grupo Hidropressor do PLIA	02	07010407	E					01/2015	12/2020	100,00	0,00	100,00	0,00	0,00	0,00	0,00	0,00
2	244	2015/6	2	Sistema de Abrunheira - Grupo Hidropressor de Verride	02	07010407	E					01/2016	12/2020	100,00	0,00	100,00	642,06	0,00	642,06	0,00	86,52
2	244	2015/6	3	Sistema de Montemor - Grupo Hidropressor das Calaçotas	02	07010407	E					01/2016	12/2020	100,00	0,00	100,00	0,00	0,00	0,00	0,00	0,00
2	244	2015/6	4	Sistema de Montemor - Grupo Hidropressor de Quinhendros	02	07010407	E					01/2016	12/2020	100,00	0,00	100,00	0,00	0,00	0,00	0,00	0,00
2	244	2015/6	5	Sistema de Pereira - Grupo Hidropressor Santo Varão	02	07010407	E					01/2016	12/2020	100,00	0,00	100,00	0,00	0,00	0,00	0,00	0,00
2	244	2015/6	6	Sistema de Pereira - Grupo Hidropressor de Casal Minhoto	02	07010407	E					01/2016	12/2020	100,00	0,00	100,00	0,00	0,00	0,00	0,00	0,00
2	244	2015/6	7	Sistema de Seixo - Grupo Hidropressor de Liceia	02	07010407	E					01/2016	12/2020	100,00	0,00	100,00	0,00	0,00	0,00	0,00	0,00
2	244	2015/6	8	Sistema de Tentúgal - Grupo Hidropressor da Portela	02	07010407	E					01/2016	12/2020	100,00	0,00	100,00	816,45	0,00	816,45	0,00	89,09
2	244	2015/16		AQUISIÇÃO DE CONTADORES																	
2	244	2016/10		REMODELAÇÃO DE CONDUTAS DE DISTRIBUIÇÃO																	
2	244	2016/10	1	Conduta de Distribuição Ex. E.N. 111	02	07010407	E					01/2016	12/2020	100,00	0,00	100,00	0,00	0,00	0,00	0,00	0,00
													Totais do Programa 244:	353 550,00	0,00	353 550,00	2 081 639,89	85 576,65	2 167 216,54	24,20	89,00
2	246			PROTECÇÃO DO MEIO AMBIENTE E CONSERVAÇÃO																	
2	246	2016/13		PROMOÇÃO RECICLAGEM MULTIMATERIAL E ORGÂNICA RES. URBANOS																	
2	246	2016/13	1	Promoção da reciclagem no concelho																	
2	246	2016/13	1/7	Construção de eco-ilhas no Concelho	02	07010413	E					01/2020	12/2021	100,00	50 000,00	50 100,00	0,00	0,00	0,00	0,00	0,00
2	246	2016/13	1/8	Aquisição de equipamentos	02	07011001	O					01/2020	12/2021	100,00	30 000,00	30 100,00	0,00	0,00	0,00	0,00	0,00
2	246	2016/13	2	Unidade Municipal de Compostagem																	

Execução Anual do Plano Plurianual de Investimentos

Câmara Municipal de Montemor-o-Velho

Ano: 2020

(designação da autarquia local)

(unidade: €)

Obj.	Prog.	Projeto		Designação	Código Classificação Orçamental	Forma de Realiz.	Fonte Financiamento (%)				Datas (Mês/Ano)		Montante Previsto			Montante executado			Nível Execução Anual (%)	Nível Execução Global (%)
													RP	RG	UE	EM	Início	Fim		
		Ano / N°	Ação				Ano	Anos seguintes	Total											
2				FUNÇÕES SOCIAIS																
2	246			PROTECÇÃO DO MEIO AMBIENTE E CONSERVAÇÃO																
2	246	2016/13	2/1	Aq. de materiais construção	02 07010413	O					01/2016	12/2021	100,00	10 000,00	10 100,00	0,00	0,00	0,00	0,00	0,00
2	246	2016/13	2/2	Aquisição de equipamentos - trator	02 07011002	O					01/2016	12/2021	100,00	50 000,00	50 100,00	0,00	0,00	0,00	0,00	0,00
2	246	2016/13	2/3	Aquisição de equipamentos - alfaia de volver o composto	02 07011002	O					01/2016	12/2021	100,00	5 000,00	5 100,00	0,00	0,00	0,00	0,00	0,00
2	246	2016/13	2/4	Aquisição de equipamentos - bio triturador	02 07011002	O					01/2016	12/2021	100,00	100 000,00	100 100,00	0,00	0,00	0,00	0,00	0,00
2	246	2016/13	2/5	Aquisição de equipamentos - máquina retro escavadora	02 07011002	O					01/2016	12/2021	100,00	100 000,00	100 100,00	0,00	0,00	0,00	0,00	0,00
2	246	2016/13	2/6	Aquisição de equipamentos - camião multifunções para transporte	02 07011002	O					01/2016	12/2021	100,00	100 000,00	100 100,00	0,00	0,00	0,00	0,00	0,00
2	246	2016/13	2/8	Aquisição de unidades de compostagem	02 07010601	O					01/2016	12/2021	100,00	5 000,00	5 100,00	0,00	0,00	0,00	0,00	0,00
2	246	2018/9		CEMITÉRIO MUNICIPAL																
2	246	2018/9	2	Reconstrução e alargamento	02 07010412	E					01/2018	12/2021	5 000,00	45 000,00	50 000,00	0,00	0,00	0,00	0,00	0,00
2	246	2020/31		DESCARBONIZAÇÃO DO MUNICÍPIO																
2	246	2020/31	1	Pontos de carregamento para veículos elétricos																
2	246	2020/31	1/1	Construção	02 07010413	E					01/2020	12/2021	10 000,00	0,00	10 000,00	0,00	0,00	0,00	0,00	0,00
2	246	2020/31	1/2	Aquisição de equipamentos	02 07010413	O					01/2020	12/2021	48 200,00	0,00	48 200,00	0,00	0,00	0,00	0,00	0,00
2	246	2020/31	2	Aquisição de viaturas elétricas	02 07010602	O					01/2020	12/2021	100,00	0,00	100,00	0,00	0,00	0,00	0,00	0,00
2	246	2020/32		EVENTO SUSTENTÁVEL																
2	246	2020/32	2	Aquisição de equipamento	02 07011002	O					01/2020	12/2020	100,00	0,00	100,00	0,00	0,00	0,00	0,00	0,00
				Totais do Programa 246:								64 300,00	495 000,00	559 300,00	0,00	0,00	0,00	0,00	0,00	
2	251			CULTURA																
2	251	2003/46		MONUMENTOS																
2	251	2003/46	2/2	Mulher do Campo - Meãs	02 070305	O					01/2008	12/2020	4 000,00	0,00	4 000,00	12 550,40	0,00	12 550,40	0,00	75,83
2	251	2011/19		RECUPERAÇÃO DE IMÓVEIS DE INTERESSE CONCELHIO MUNICIPAL																
2	251	2011/19	1	CASA DO TORREÃO																
2	251	2011/19	1/2	Recuperação	02 07010307	E					01/2020	12/2020	100,00	0,00	100,00	0,00	0,00	0,00	0,00	0,00
2	251	2014/9		POSTO MUNICIPAL DE TURISMO (CASTELO)																
2	251	2014/9	1	Projecto	02 07010413	O					01/2014	12/2020	100,00	0,00	100,00	0,00	0,00	0,00	0,00	0,00
2	251	2014/9	2	Construção	02 07010413	E					01/2014	12/2020	100,00	0,00	100,00	0,00	0,00	0,00	0,00	0,00
2	251	2015/8		GALERIA MUNICIPAL - CENTRO INTERPRETATIVO DO CONCELHO																
2	251	2015/8	1	Equipamento	02 070107	O					01/2015	12/2020	72 500,00	0,00	72 500,00	109 227,58	72 430,48	181 658,06	99,90	99,96
2	251	2015/8	2	Vitrines e Outro Material	02 070109	O					01/2015	12/2020	5 400,00	0,00	5 400,00	0,00	0,00	0,00	0,00	0,00
2	251	2015/8	3	Centro Interpretativo da Natureza																
2	251	2015/8	3/1	Aquisição	02 070109	O					04/2016	12/2020	50,00	0,00	50,00	0,00	0,00	0,00	0,00	0,00
2	251	2015/8	3/2	Reconstrução/Requalificação	02 07010307	O					04/2016	12/2020	50,00	0,00	50,00	0,00	0,00	0,00	0,00	0,00

Execução Anual do Plano Plurianual de Investimentos

Câmara Municipal de Montemor-o-Velho

Ano: 2020

(designação da autarquia local)

(unidade: €)

Obj.	Prog.	Projeto		Designação	Código Classificação Orçamental	Forma de Realiz.	Fonte Financiamento (%)				Datas (Mês/Ano)		Montante Previsto			Montante executado			Nível Execução Anual (%)	Nível Execução Global (%)
		Ano / N°	Ação				RP	RG	UE	EM	Início	Fim	Ano	Anos seguintes	Total	Anos Anteriores	Ano	Total		
2				FUNÇÕES SOCIAIS																
2	252			DESPORTO RECREIO E LAZER																
2	252	2002/89	4/1	Edifício	02 07010406	E					01/2009	12/2021	46 600,00	50 000,00	96 600,00	1 787 715,27	0,00	1 787 715,27	0,00	94,87
2	252	2002/89	4/3	Torre de chegada	02 07010406	E					01/2002	12/2021	1 000,00	999 000,00	1 000 000,00	0,00	0,00	0,00	0,00	0,00
2	252	2002/89	6	Arranjos exteriores																
2	252	2002/89	6/2	Barreira de Vento	02 07010405	E					01/2009	12/2020	100,00	0,00	100,00	147 589,53	0,00	147 589,53	0,00	99,93
2	252	2002/89	7	Equipamentos																
2	252	2002/89	7/1	Equipamento médico e de preparação física	02 07011002	O					01/2008	12/2020	15 700,00	0,00	15 700,00	142 954,98	0,00	142 954,98	0,00	90,10
2	252	2002/89	7/2	Sistema de cronometragem	02 070107	O					06/2010	12/2020	12 200,00	0,00	12 200,00	81 716,32	0,00	81 716,32	0,00	87,01
2	252	2002/89	7/3	Plataforma flutuante e barcos de apoio	02 07011002	O					06/2010	12/2020	131 500,00	0,00	131 500,00	77 202,93	0,00	77 202,93	0,00	36,99
2	252	2002/89	8	Pista de Atletismo	02 07010406	O					01/2020	12/2020	100,00	0,00	100,00	597 639,74	0,00	597 639,74	0,00	99,98
2	252	2002/89	9	Construção de infraestruturas de iluminação na Pista Principal	02 07010406	E					01/2020	12/2021	100,00	55 000,00	55 100,00	0,00	0,00	0,00	0,00	0,00
2	252	2002/89	10	Manutenção e Conservação	02 07010406	E					01/2020	12/2020	20 100,00	0,00	20 100,00	0,00	0,00	0,00	0,00	0,00
2	252	2002/89	11	Construção de equipamentos de apoio à pista	02 07010406	E					01/2020	12/2021	800,00	80 000,00	80 800,00	0,00	0,00	0,00	0,00	0,00
2	252	2006/11		POLIDESPORTIVOS (LICEIA-V.N. BARCA-SEIXO-VERRIDE-ABRUNHEIRA-GATÕES)																
2	252	2006/11	5	Balneários do campo de jogos de Linceia	02 07010302	E					01/2006	12/2020	5 000,00	0,00	5 000,00	1 140,06	0,00	1 140,06	0,00	18,57
2	252	2007/2		COMPLEXO DESPORTIVO DA CARAPINHEIRA																
2	252	2007/2	3	Campo de Rugby	02 07010406	E					01/2007	12/2020	12 600,00	0,00	12 600,00	35 480,00	0,00	35 480,00	0,00	73,79
2	252	2009/14		SINTÉTICO DE PEREIRA																
2	252	2009/14	3	Construção	02 07010406	E					01/2012	12/2020	100,00	0,00	100,00	389 843,01	0,00	389 843,01	0,00	99,97
2	252	2009/15		SINTÉTICO DE MONTEMOR-O-VELHO																
2	252	2009/15	3	Construção	02 07010406	E					01/2012	12/2020	100,00	0,00	100,00	313 893,92	0,00	313 893,92	0,00	99,97
2	252	2015/13		ESPAÇOS DE JOGO E RECREIO																
2	252	2015/13	2	Parque Urbano de Lazer e Manutenção de Montemor																
2	252	2015/13	2/1	Aquisição de equipamentos	02 07011002	O					04/2016	12/2020	7 700,00	0,00	7 700,00	6 368,33	0,00	6 368,33	0,00	45,27
2	252	2015/13	2/2	Pista de Manutenção	02 07010302	E					01/2015	12/2020	200,00	0,00	200,00	12 624,60	0,00	12 624,60	0,00	98,44
2	252	2016/1		PISCINA DA CARAPINHEIRA																
2	252	2016/1	2	Construção	02 07010302	E					01/2016	12/2020	4 400,00	0,00	4 400,00	122 611,68	3 243,60	125 855,28	73,72	99,09
2	252	2016/2		AQUISIÇÃO DE EQUIPAMENTOS DESPORTIVOS																
2	252	2016/5		SINTÉTICO DE EREIRA																
2	252	2016/5	1	Construção	02 07010406	E					01/2016	12/2020	100,00	0,00	100,00	0,00	0,00	0,00	0,00	0,00
2	252	2018/7		PISCINA DE ARAZEDE																
2	252	2018/7	1	Projeto	02 07010302	O					01/2018	12/2020	100,00	0,00	100,00	0,00	0,00	0,00	0,00	0,00
2	252	2018/7	2	Construção	02 07010302	E					01/2018	12/2022	100,00	149 100,00	149 200,00	0,00	0,00	0,00	0,00	0,00
2	252	2018/11		AQUISIÇÃO EQUIPAMENTOS																
2	252	2018/11			02 07011002	O					01/2018	12/2020	6 800,00	0,00	6 800,00	169 966,77	325,00	170 291,77	4,78	96,34

Execução Anual do Plano Plurianual de Investimentos

Câmara Municipal de Montemor-o-Velho

Ano: 2020

(designação da autarquia local)

(unidade: €)

Obj.	Prog.	Projeto		Designação	Código Classificação Orçamental	Forma de Realiz.	Fonte Financiamento (%)				Datas (Mês/Ano)		Montante Previsto			Montante executado			Nível Execução Anual (%)	Nível Execução Global (%)		
		Ano / N°	Ação				RP	RG	UE	EM	Início	Fim	Ano	Anos seguintes	Total	Anos Anteriores	Ano	Total				
2				FUNÇÕES SOCIAIS																		
2	252			DESPORTO RECREIO E LAZER																		
2	252	2019/8		PISCINA DE PEREIRA																		
2	252	2019/8	1	Projeto	02 07010302	O					01/2019	12/2020	100,00	0,00	100,00	0,00	0,00	0,00	0,00	0,00		
2	252	2019/8	2	Aquisição de terrenos	02 070101	O					01/2019	12/2020	100,00	0,00	100,00	0,00	0,00	0,00	0,00	0,00		
2	252	2019/8	3	Construção	02 07010302	E					01/2019	12/2022	0,00	150 000,00	150 000,00	0,00	0,00	0,00	0,00	0,00		
2	252	2019/20		REQUALIFICAÇÃO CAMPO FUTEBOL MEÁS																		
2	252	2019/20	1	Construção	02 07010406	E					01/2019	12/2021	2 300,00	50 000,00	52 300,00	0,00	0,00	0,00	0,00	0,00		
												Totais do Programa 252:			620 400,00	1 873 100,00	2 493 500,00	10 008 212,11	276 628,45	10 284 840,56	44,59	82,27
												Totais do Objetivo 2:			4 714 050,00	20 544 500,00	25 258 550,00	22 926 197,22	2 077 511,72	24 964 319,30	44,07	51,81

Execução Anual do Plano Plurianual de Investimentos

Câmara Municipal de Montemor-o-Velho

Ano: 2020

(designação da autarquia local)

(unidade: €)

Obj.	Prog.	Projeto		Designação	Código Classificação Orçamental	Forma de Realiz.	Fonte Financiamento (%)				Datas (Mês/Ano)		Montante Previsto			Montante executado			Nível Execução Anual (%)	Nível Execução Global (%)
		Ano / N°	Ação				RP	RG	UE	EM	Início	Fim	Ano	Anos seguintes	Total	Anos Anteriores	Ano	Total		
3				FUNÇÕES ECONÓMICAS																
3	320			INDÚSTRIA E ENERGIA																
3	320	2002/94		ZONA INDUSTRIAL DE MONTEMOR (CARAPINHEIRA)																
3	320	2002/94	3	Construção	02 07010413	E					01/2002	12/2023	156 900,00	2 000 000,00	2 156 900,00	2 482 857,18	17 830,98	2 500 688,16	11,36	53,90
3	320	2002/94	4	Aquisição de terrenos	02 070101	O					04/2016	12/2023	1 000,00	69 000,00	70 000,00	0,00	0,00	0,00	0,00	0,00
3	320	2002/94	6	Projeto de ampliação	02 07010413	O					01/2020	12/2020	100,00	0,00	100,00	0,00	0,00	0,00	0,00	0,00
3	320	2002/96		PÓLO LOGÍSTICO E INDUSTRIAL DE ARAZEDE																
3	320	2002/96	1	Projecto	02 07010413	O					01/2002	12/2023	100,00	5 000,00	5 100,00	87 897,45	0,00	87 897,45	0,00	94,52
3	320	2002/96	2	Aquisição de terrenos	02 070101	O					01/2002	12/2023	151 500,00	100,00	151 600,00	910 570,59	0,00	910 570,59	0,00	85,73
3	320	2002/96	3	Construção de infraestruturas	02 07010413	E					01/2002	12/2023	7 600,00	2 500 000,00	2 507 600,00	2 535 939,82	0,00	2 535 939,82	0,00	50,28
3	320	2002/96	4	Acessos																
3	320	2002/96	4/1	Aquisição de terrenos	02 070101	O					04/2016	12/2023	100,00	0,00	100,00	0,00	0,00	0,00	0,00	0,00
3	320	2002/96	4/2	Construção	02 07010413	E					04/2016	12/2023	0,00	15 000,00	15 000,00	0,00	0,00	0,00	0,00	0,00
3	320	2014/5		PARQUES AGRÍCOLAS																
3	320	2014/5	1	Arazede Norte																
3	320	2014/5	1/1	Projecto	02 07010413	O					01/2014	12/2023	0,00	100,00	100,00	0,00	0,00	0,00	0,00	0,00
3	320	2014/5	1/2	Aquisição de terrenos	02 070101	O					01/2014	12/2023	0,00	1 000,00	1 000,00	0,00	0,00	0,00	0,00	0,00
3	320	2014/5	1/3	Construção de infraestruturas	02 07010413	E					01/2020	12/2023	0,00	50 000,00	50 000,00	0,00	0,00	0,00	0,00	0,00
3	320	2014/5	2	Arazede Sul																
3	320	2014/5	2/1	Projecto	02 07010413	O					01/2014	12/2023	0,00	100,00	100,00	0,00	0,00	0,00	0,00	0,00
3	320	2014/5	2/2	Aquisição de terrenos	02 070101	O					01/2014	12/2023	0,00	1 000,00	1 000,00	0,00	0,00	0,00	0,00	0,00
3	320	2014/5	2/3	Construção de infraestruturas	02 07010413	E					01/2020	12/2023	0,00	50 000,00	50 000,00	0,00	0,00	0,00	0,00	0,00
3	320	2014/5	3	União Freguesias Abrunheira, Verride e Vila Nova da Barca																
3	320	2014/5	3/1	Projecto	02 07010413	O					01/2014	12/2023	0,00	100,00	100,00	0,00	0,00	0,00	0,00	0,00
3	320	2014/5	3/2	Aquisição de terrenos	02 070101	O					01/2020	12/2023	1 000,00	0,00	1 000,00	0,00	0,00	0,00	0,00	0,00
3	320	2014/5	3/3	Construção de infraestruturas	02 07010413	E					01/2020	12/2023	0,00	300 000,00	300 000,00	0,00	0,00	0,00	0,00	0,00
3	320	2014/5	4	Meãs do Campo																
3	320	2014/5	4/1	Projecto	02 07010413	O					01/2020	12/2023	0,00	100,00	100,00	0,00	0,00	0,00	0,00	0,00
3	320	2014/5	4/2	Aquisição de terrenos	02 070101	O					01/2020	12/2023	0,00	1 000,00	1 000,00	0,00	0,00	0,00	0,00	0,00
3	320	2014/5	4/3	Construção de infraestruturas	02 07010413	E					01/2020	12/2023	0,00	300 000,00	300 000,00	0,00	0,00	0,00	0,00	0,00
3	320	2015/14		PROLONGAMENTO DE REDES ELÉCTRICAS	02 07010404	E					01/2015	12/2023	60 700,00	10 000,00	70 700,00	23 432,62	49 644,23	73 076,85	81,79	77,63
3	320	2016/17		EFICIÊNCIA ENERGÉTICA																
3	320	2016/17	1	Iluminação Pública	02 07011002	O					01/2016	12/2021	10 000,00	44 500,00	54 500,00	34 352,04	47,07	34 399,11	0,47	38,72
3	320	2016/17	2	Instalações Municipais	02 07011002	O					01/2016	12/2021	8 100,00	500 000,00	508 100,00	56 139,62	0,00	56 139,62	0,00	9,95
3	320	2016/17	3	Construção de ponto de carregamento para veículos elétricos	02 07010413	E					01/2016	12/2021	10 300,00	30 000,00	40 300,00	0,00	8 195,11	8 195,11	79,56	20,34

Execução Anual do Plano Plurianual de Investimentos

Câmara Municipal de Montemor-o-Velho

Ano: 2020

(designação da autarquia local)

(unidade: €)

Obj.	Prog.	Projeto		Designação	Código Classificação Orçamental	Forma de Realiz.	Fonte Financiamento (%)				Datas (Mês/Ano)		Montante Previsto			Montante executado			Nível Execução Anual (%)	Nível Execução Global (%)	
		Ano / N°	Ação				RP	RG	UE	EM	Início	Fim	Ano	Anos seguintes	Total	Anos Anteriores	Ano	Total			
3				FUNÇÕES ECONÓMICAS																	
3	320			INDÚSTRIA E ENERGIA																	
3	320	2020/9		PARQUE INDUSTRIAL DE TENTÚGAL E MEÃS																	
3	320	2020/9	1	Projeto	02 07010413	O					01/2020	12/2023	100,00	0,00	100,00	0,00	0,00	0,00	0,00	0,00	0,00
3	320	2020/9	2	Aquisição de terrenos	02 070101	O					01/2020	12/2023	1 000,00	49 000,00	50 000,00	0,00	0,00	0,00	0,00	0,00	0,00
3	320	2020/9	3	Construção de infraestruturas	02 07010413	E					01/2020	12/2023	100,00	3 000 000,00	3 000 100,00	0,00	0,00	0,00	0,00	0,00	0,00
3	320	2020/9	4	Acessos																	
3	320	2020/9	4/1	Aquisição de terrenos	02 070101	O					01/2020	12/2023	100,00	100 000,00	100 100,00	0,00	0,00	0,00	0,00	0,00	0,00
3	320	2020/9	4/2	Construção	02 07010413	E					01/2020	12/2023	100,00	5 000 000,00	5 000 100,00	0,00	0,00	0,00	0,00	0,00	0,00
3	320	2020/10		ZONA INDUSTRIAL DE SANTO VARÃO																	
3	320	2020/10	1	Projeto	02 07010413	O					01/2020	12/2023	0,00	5 100,00	5 100,00	0,00	0,00	0,00	0,00	0,00	0,00
3	320	2020/10	2	Aquisição de terrenos	02 070101	O					01/2020	12/2023	0,00	20 000,00	20 000,00	0,00	0,00	0,00	0,00	0,00	0,00
3	320	2020/10	3	Construção de infraestruturas	02 07010413	E					01/2020	12/2023	0,00	1 500 000,00	1 500 000,00	0,00	0,00	0,00	0,00	0,00	0,00
3	320	2020/11		ZONA INDUSTRIAL DE UNIÃO FREGUESIAS ABRUNHEIRA, VERRIDE E VILA NOVA DA BARCA																	
3	320	2020/11	1	Projeto	02 07010413	O					01/2020	12/2023	0,00	100,00	100,00	0,00	0,00	0,00	0,00	0,00	0,00
3	320	2020/11	2	Aquisição de terrenos	02 070101	O					01/2020	12/2023	0,00	20 000,00	20 000,00	0,00	0,00	0,00	0,00	0,00	0,00
3	320	2020/11	3	Construção de infraestruturas	02 07010413	E					01/2020	12/2023	0,00	1 500 000,00	1 500 000,00	0,00	0,00	0,00	0,00	0,00	0,00
													Totais do Programa 320:	408 800,00	17 071 200,00	17 480 000,00	6 131 189,32	75 717,39	6 206 906,71	18,52	26,29
3	331			TRANSPORTES RODOVIÁRIOS																	
3	331	2002/106		SINALIZAÇÃO																	
3	331	2002/106	1	Rodoviária	02 07010409	O					01/2002	12/2021	59 300,00	200 000,00	259 300,00	912 883,77	45 672,11	958 555,88	77,02	81,78	
3	331	2002/106	5	Trânsito	02 07011002	O					01/2015	12/2020	3 700,00	0,00	3 700,00	37 122,87	2 167,00	39 289,87	58,57	96,24	
3	331	2002/106	6	Semáforos	02 07011002	O					01/2015	12/2020	46 200,00	0,00	46 200,00	39 042,26	44 138,10	83 180,36	95,54	97,58	
3	331	2002/106	7	Turística	02 07011002	O					01/2015	12/2020	1 000,00	0,00	1 000,00	0,00	0,00	0,00	0,00	0,00	
3	331	2002/108		CONS. REP. ESTRADAS, ARRUAMENTOS E CAMINHOS MUNICIPAIS																	
3	331	2002/108	2	Arazede	02 07010401	E					01/2002	12/2020	319 410,00	0,00	319 410,00	1 604 455,70	171 634,09	1 776 089,79	53,73	92,32	
3	331	2002/108	3	Carapinheira	02 07010401	E					01/2002	12/2020	99 900,00	0,00	99 900,00	695 484,22	40 268,33	735 752,55	40,31	92,50	
3	331	2002/108	4	Ereira	02 07010401	E					01/2002	12/2020	9 800,00	0,00	9 800,00	237 941,57	3 360,10	241 301,67	34,29	97,40	
3	331	2002/108	5	Gatões	02 07010401	E					01/2002	12/2020	2 500,00	0,00	2 500,00	337 888,95	0,00	337 888,95	0,00	99,27	
3	331	2002/108	6	Liceia	02 07010401	E					01/2002	12/2020	96 900,00	0,00	96 900,00	506 469,77	50 509,75	556 979,52	52,13	92,31	
3	331	2002/108	7	Meãs	02 07010401	E					01/2002	12/2020	278 800,00	0,00	278 800,00	592 744,19	98 818,80	691 562,99	35,44	79,35	
3	331	2002/108	9	Pereira	02 07010401	E					01/2002	12/2020	362 200,00	0,00	362 200,00	384 529,22	38 187,52	422 716,74	10,54	56,61	
3	331	2002/108	10	Santo Varão	02 07010401	E					01/2002	12/2020	165 100,00	0,00	165 100,00	437 973,86	23 678,28	461 652,14	14,34	76,55	
3	331	2002/108	11	Seixo de Gatões	02 07010401	E					01/2002	12/2020	138 200,00	0,00	138 200,00	727 721,71	131 535,26	859 256,97	95,18	99,23	
3	331	2002/108	12	Tentúgal	02 07010401	E					01/2002	12/2020	169 100,00	0,00	169 100,00	631 496,97	116 437,69	747 934,66	68,86	93,42	

Execução Anual do Plano Plurianual de Investimentos

Câmara Municipal de Montemor-o-Velho

Ano: 2020

(designação da autarquia local)

(unidade: €)

Obj.	Prog.	Projeto		Designação	Código Classificação Orçamental	Forma de Realiz.	Fonte Financiamento (%)				Datas (Mês/Ano)		Montante Previsto			Montante executado			Nível Execução Anual (%)	Nível Execução Global (%)
		Ano / N°	Ação				RP	RG	UE	EM	Início	Fim	Ano	Anos seguintes	Total	Anos Anteriores	Ano	Total		
3				FUNÇÕES ECONÓMICAS																
3	331			TRANSPORTES RODOVIÁRIOS																
3	331	2002/108	15	Abrunheira, Verride e Vila Nova da Barca	02 07010401	E				01/2014	12/2020	172 200,00	0,00	172 200,00	185 814,82	123 488,79	309 303,61	71,71	86,39	
3	331	2002/108	16	Montemor-o-Velho e Gatões	02 07010401	E				01/2014	12/2020	171 000,00	0,00	171 000,00	763 893,50	79 820,03	843 713,53	46,68	90,25	
3	331	2008/11		PASSAGENS PEDONAIS SOBRE A LINHA DO NORTE																
3	331	2008/11	1	Passagem inferior ao Km 200+338,5	02 07010401	E				01/2008	12/2020	100,00	0,00	100,00	0,00	0,00	0,00	0,00	0,00	
3	331	2008/11	2	Passagem superior ao Km 201+432	02 07010401	E				01/2008	12/2020	100,00	0,00	100,00	0,00	0,00	0,00	0,00	0,00	
3	331	2011/27		PONTÃO DA LAVARIZ																
3	331	2011/27	2	Construção	02 07010401	E				01/2011	12/2020	100,00	0,00	100,00	0,00	0,00	0,00	0,00	0,00	
3	331	2015/15		ESTRADA MUNICIPAL 111 (EX. EN-111)																
3	331	2015/15	1	Conservação e Manutenção	02 07010401	E				01/2015	12/2022	100,00	180 000,00	180 100,00	114 144,72	0,00	114 144,72	0,00	38,79	
3	331	2018/19		ABRIGO DE PASSAGEIROS	02 07010413	E				01/2018	12/2020	5 000,00	0,00	5 000,00	6 494,40	0,00	6 494,40	0,00	56,50	
3	331	2019/13		CONSTRUÇÃO DE VARIANTE EM ARAZEDE																
3	331	2019/13	1	Aquisição de terrenos	02 070101	O				01/2019	12/2020	3 800,00	0,00	3 800,00	31 330,58	3 732,10	35 062,68	98,21	99,81	
3	331	2019/13	3	Construção	02 07010401	E				01/2019	12/2021	80 900,00	500 000,00	580 900,00	0,00	77 678,92	77 678,92	96,02	13,37	
3	331	2020/12		PASSAGEM SUPERIOR RODOVIÁRIA AO KM 200+571	02 07010401	E				01/2020	12/2021	100,00	30 000,00	30 100,00	0,00	0,00	0,00	0,00	0,00	
3	331	2020/13		CONSTRUÇÃO DE VARIANTE A MONTEMOR ENTRE FORMOSSELHA E ROTUNDA ALVES BARBOSA																
3	331	2020/13	1	Troço entre Formoselha e CAR																
3	331	2020/13	1/1	Projeto	02 07010401	O				01/2020	12/2023	0,00	10 000,00	10 000,00	0,00	0,00	0,00	0,00	0,00	
3	331	2020/13	1/2	Aquisição de terrenos	02 070101	O				01/2020	12/2023	0,00	50 000,00	50 000,00	0,00	0,00	0,00	0,00	0,00	
3	331	2020/13	1/3	Construção	02 07010401	E				01/2020	12/2023	0,00	100,00	100,00	0,00	0,00	0,00	0,00	0,00	
3	331	2020/13	2	Troço entre CAR e Rotunda Alves Barbosa																
3	331	2020/13	2/1	Projeto	02 07010401	O				01/2020	12/2023	0,00	10 000,00	10 000,00	0,00	0,00	0,00	0,00	0,00	
3	331	2020/13	2/2	Aquisição de terrenos	02 070101	O				01/2020	12/2023	0,00	50 000,00	50 000,00	0,00	0,00	0,00	0,00	0,00	
3	331	2020/13	2/3	Construção	02 07010401	E				01/2020	12/2023	0,00	100,00	100,00	0,00	0,00	0,00	0,00	0,00	
3	331	2020/14		LIGAÇÃO DA ZONA INDUSTRIAL DE SANTO VARÃO E PEREIRA À EX-EN 341																
3	331	2020/14	1	Projeto	02 07010401	O				01/2020	12/2023	100,00	0,00	100,00	0,00	0,00	0,00	0,00	0,00	
3	331	2020/14	2	Aquisição de terrenos	02 070101	O				01/2020	12/2023	100,00	10 000,00	10 100,00	0,00	0,00	0,00	0,00	0,00	
3	331	2020/14	3	Construção	02 07010401	E				01/2020	12/2023	0,00	2 930 000,00	2 930 000,00	0,00	0,00	0,00	0,00	0,00	
3	331	2020/43		LIGAÇÃO ENTRE A ROTUNDA DA PERCAMPO EM PEREIRA E A PONTE DE FORMOSSELHA	02 07010401	E				01/2020	12/2020	100,00	0,00	100,00	0,00	0,00	0,00	0,00	0,00	
3	331	2020/44		LIGAÇÃO ENTRE A PONTE DE VERRIDE E A RETA DA EREIRA	02 07010401	E				01/2020	12/2020	100,00	0,00	100,00	0,00	0,00	0,00	0,00	0,00	
3	331	2020/45		LIGAÇÃO ENTRE A PONTE DE FORMOSSELHA E A ROTUNDA DO CAR	02 07010401	E				01/2020	12/2020	100,00	0,00	100,00	0,00	0,00	0,00	0,00	0,00	
3	331	2020/46		LIGAÇÃO ENTRE A PONTE DE FORMOSSELHA E A PONTE JUNTO AO APEADEIRO DE MONTEMOR	02 07010401	E				01/2020	12/2020	100,00	0,00	100,00	0,00	0,00	0,00	0,00	0,00	

Execução Anual do Plano Plurianual de Investimentos

Câmara Municipal de Montemor-o-Velho

Ano: 2020

(designação da autarquia local)

(unidade: €)

Obj.	Prog.	Projeto		Designação	Código Classificação Orçamental	Forma de Realiz.	Fonte Financiamento (%)				Datas (Mês/Ano)		Montante Previsto			Montante executado			Nível Execução Anual (%)	Nível Execução Global (%)			
		Ano / N°	Ação				RP	RG	UE	EM	Início	Fim	Ano	Anos seguintes	Total	Anos Anteriores	Ano	Total					
4				OUTRAS FUNÇÕES																			
4	430			DIVERSAS NÃO ESPECIFICADAS																			
4	430	2018/18		ABMG - ÁGUAS DO BAIXO MONDEGO E GÂNDARAS, E.I.M., S.A.																			
4	430	2018/18	4	Aquisição de bens de Capital																			
4	430	2018/18	4/1	Equipamento informático	02 070107	O					01/2018	12/2020	100,00	0,00	100,00	0,00	0,00	0,00	0,00	0,00	0,00		
4	430	2018/18	4/2	Software	02 070108	O					01/2018	12/2020	100,00	0,00	100,00	0,00	0,00	0,00	0,00	0,00	0,00		
4	430	2018/18	4/3	Equipamento administrativo	02 070109	O					01/2018	12/2020	100,00	0,00	100,00	5 094,66	0,00	5 094,66	0,00	98,07			
4	430	2018/18	6	Edifício Sede - Obras de recuperação/adaptação	02 07010301	E					01/2018	12/2020	1 800,00	0,00	1 800,00	0,00	0,00	0,00	0,00	0,00	0,00		
													Totais do Programa 430:			2 100,00	0,00	2 100,00	5 094,66	0,00	5 094,66	0,00	70,81
													Totais do Objetivo 4:			2 100,00	0,00	2 100,00	5 094,66	0,00	5 094,66	0,00	70,81
													Total Geral:			9 345 490,00	42 103 900,00	51 449 390,00	41 480 163,75	4 387 919,52	45 828 693,63	46,95	49,32

ORGÃO EXECUTIVO

Em de de
.....

ORGÃO DELIBERATIVO

Em de de
.....



Anexo às demonstrações orçamentais

Anexo as demonstrações orçamentais

“As demonstrações orçamentais são uma representação estruturada da execução e desempenho orçamental de uma entidade. Consequentemente, os objetivos das demonstrações orçamentais de finalidades gerais são o de proporcionar informação acerca do orçamento inicial, das alterações orçamentais, da execução das despesas e das receitas orçamentadas, dos pagamentos e recebimentos e do desempenho orçamental. ...” Decreto-Lei n.º 192/2015, de 11 de setembro, NCP 26.

Face ao orçamento de uma entidade pública, os registos da contabilidade orçamental nele previstos permitem, por classificação económica, acompanhar o orçamento da despesa e da receita, desde a sua abertura, modificações, execução, até ao encerramento.

Assim sendo, apresentam-se no Anexo às demonstrações orçamentais os seguintes elementos:

Anexo I - Alterações orçamentais da receita

Anexo II - Alterações orçamentais da despesa

Anexo III - Alterações ao plano plurianual de investimentos Anexo IV - Operações de tesouraria


Anexo V - Contratação administrativa – Situação dos contratos

Anexo V - Contratação administrativa – Adjudicações por tipo de procedimento Anexo

VI - Transferências e subsídios - receita

Anexo VII - Transferências e subsídios - despesa

As demonstrações orçamentais permitem, nomeadamente: o acompanhamento de todas as fases da receita e da despesa na classe 0 - Contabilidade Orçamental, a verificação através do balancete da contabilidade orçamental do conteúdo das demonstrações orçamentais, conhecer de forma mais simples e direta os cabimentos registados, ou seja, a reserva de dotação orçamental disponível, bem como, o montante daqueles que ainda não se converteram em compromisso, ou seja, assunção perante terceiros da responsabilidade por um possível passivo.



Anexo I - Alterações orçamentais da receita

Anexo às demonstrações orçamentais 1 - Alterações Orçamentais da Receita

Câmara Municipal de Montemor-o-Velho

(designação da autarquia local)

Ano: 2020

Euros

Rubricas [1]	Tipo [2]	Receita				Previsões corrigidas [7]=[3]+[4]-[5]+[6]	Observações [8]
		Previsões iniciais [3]	Alterações orçamentais		Previsões corrigidas		
			Inscrições/reforços [4]	Diminuições/anulações [5]			
R1 - Receita Fiscal	P/M	4 271 100,00		68 900,00		4 202 200,00	
R1.1 - Impostos diretos	P/M	4 202 200,00				4 202 200,00	
R1.2 - Impostos indiretos	P/M	68 900,00		68 900,00		0,00	
R2 - Contribuições para sistemas de proteção social e subsistemas	P/M	0,00				0,00	
R3 - Taxas, multas e outras penalidades	P/M	1 607 600,00	838 300,00	1 135 200,00		1 310 700,00	
R4 - Rendimentos de propriedade	P/M	600,00				600,00	
R5 - Transferências e subsídios correntes	P/M	8 732 196,00	747 503,00			9 479 699,00	
R5.1 - Transferências correntes	P/M	8 732 196,00	747 503,00			9 479 699,00	
R5.1.1 - Administrações Públicas	P/M	8 702 196,00	747 503,00			9 449 699,00	
R5.1.1.1 - Administração Central - Estado Português	P/M	8 682 096,00	747 503,00			9 429 599,00	
R5.1.1.2 - Administração Central - Outras entidades	P/M	20 000,00				20 000,00	
R5.1.1.3 - Segurança Social	P/M	0,00				0,00	
R5.1.1.4 - Administração Regional	P/M	0,00				0,00	
R5.1.1.5 - Administração Local	P/M	100,00				100,00	
R5.1.2 - Exterior - U E	P/M	0,00				0,00	
R5.1.3 - Outras	P/M	30 000,00				30 000,00	
R5.2 - Subsídios correntes	P/M	0,00				0,00	
R6 - Venda de bens e serviços	P/M	2 354 200,00	735 700,00	369 900,00		2 720 000,00	
R7 - Outras receitas correntes	P/M	3 271 609,00		3 050 000,00		221 609,00	
R8 - Venda de bens de investimento	P/M	415 400,00				415 400,00	
R9 - Transferências e subsídios de capital	P/M	5 962 995,00	1 493 661,00	3 143 818,00		4 312 838,00	
R9.1 - Transferências de capital	P/M	5 962 995,00	1 493 661,00	3 143 818,00		4 312 838,00	
R9.1.1 - Administrações Públicas	P/M	5 882 995,00	1 493 661,00	3 143 818,00		4 232 838,00	
R9.1.1.1 - Administração Central - Estado Português	P/M	5 882 895,00	1 493 661,00	3 143 818,00		4 232 738,00	
R9.1.1.2 - Administração Central - Outras entidades	P/M	0,00				0,00	
R9.1.1.3 - Segurança Social	P/M	0,00				0,00	
R9.1.1.4 - Administração Regional	P/M	0,00				0,00	
R9.1.1.5 - Administração Local	P/M	100,00				100,00	
R9.1.2 - Exterior - U E	P/M	0,00				0,00	
R9.1.3 - Outras	P/M	80 000,00				80 000,00	
R9.2 - Subsídios de capital	P/M	0,00				0,00	
R10 - Outras receitas de capital	P/M	200,00				200,00	
R11 - Reposições não abatidas aos pagamentos	P/M	100,00				100,00	

Anexo às demonstrações orçamentais 1 - Alterações Orçamentais da Receita

Câmara Municipal de Montemor-o-Velho

(designação da autarquia local)

Ano: 2020

Euros

Rubricas [1]	Tipo [2]	Receita				Previsões corrigidas [7]=[3]+[4]-[5]+[6]	Observações [8]
		Previsões iniciais [3]	Alterações orçamentais				
			Inscrições/reforços [4]	Diminuições/anulações [5]	Créd. Especiais [6]		
R12 - Receita com ativos financeiros	P/M	0,00				0,00	
R13 - Receita com passivos financeiros	P/M	0,00				0,00	
R14 - Saldo da gerência anterior - operações orçamentais	P/M	0,00	3 445 713,09			3 445 713,09	
	Total:	26 616 000,00	7 260 877,09	7 767 818,00		26 109 059,09	



Anexo II - Alterações orçamentais da despesa

Anexo às demonstrações orçamentais 2 - Alterações Orçamentais da Despesa

Câmara Municipal de Montemor-o-Velho

(designação da autarquia local)

Ano: 2020

Euros

Rubricas [1]	Tipo [2]	Despesa				Observações [8]	
		Dotações iniciais [3]	Alterações orçamentais				Dotações corrigidas [7]=[3]+[4]-[5]+[6]
			Inscrições/reforços [4]	Diminuições/anulações [5]	Créditos especiais [6]		
D1 - Despesas com o pessoal	P/M	5 534 100,00	99 450,00	422 150,00		5 211 400,00	
D1.1 - Remunerações Certas e Permanentes	P/M	4 232 700,00	53 450,00	363 350,00		3 922 800,00	
D1.2 - Abonos Variáveis ou Eventuais	P/M	127 500,00		17 400,00		110 100,00	
D1.3 - Segurança Social	P/M	1 173 900,00	46 000,00	41 400,00		1 178 500,00	
D2 - Aquisição de bens e serviços	P/M	7 861 670,00	2 314 399,09	1 964 350,00		8 211 719,09	
D3 - Juros e outros encargos	P/M	116 200,00	3 150,00			119 350,00	
D4 - Transferências e subsídios correntes	P/M	1 065 600,00	444 300,00	106 300,00		1 403 600,00	
D4.1 - Transferências correntes	P/M	1 065 600,00	167 600,00	106 300,00		1 126 900,00	
D4.1.1 - Administrações Públicas	P/M	410 500,00	100 000,00	53 200,00		457 300,00	
D4.1.1.1 - Administração Central - Estado Português	P/M	0,00				0,00	
D4.1.1.2 - Administração Central - Outras entidades	P/M	70 000,00	40 000,00	53 200,00		56 800,00	
D4.1.1.3 - Segurança Social	P/M	0,00				0,00	
D4.1.1.4 - Administração Regional	P/M	0,00				0,00	
D4.1.1.5 - Administração Local	P/M	340 500,00	60 000,00			400 500,00	
D4.1.2 - Entidades do setor não lucrativo	P/M	463 300,00	56 500,00	18 900,00		500 900,00	
D4.1.3 - Famílias	P/M	191 800,00	11 100,00	34 200,00		168 700,00	
D4.1.4 - Outras	P/M	0,00				0,00	
D4.2 - Subsídios correntes	P/M	0,00	276 700,00			276 700,00	
D5 - Outras despesas correntes	P/M	85 500,00	257 200,00	102 000,00		240 700,00	
D6 - Aquisição de bens de capital	P/M	10 394 330,00	3 594 700,00	4 643 540,00		9 345 490,00	
D7 - Transferência e subsídios de capital	P/M	654 000,00	53 800,00	36 600,00		671 200,00	
D7.1 - Transferências de capital	P/M	654 000,00	53 800,00	36 600,00		671 200,00	
D7.1.1 - Administrações Públicas	P/M	285 300,00	45 600,00	18 200,00		312 700,00	
D7.1.1.1 - Administração Central - Estado Português	P/M	0,00				0,00	
D7.1.1.2 - Administração Central - Outras entidades	P/M	0,00				0,00	
D7.1.1.3 - Segurança Social	P/M	0,00				0,00	
D7.1.1.4 - Administração Regional	P/M	0,00				0,00	
D7.1.1.5 - Administração Local	P/M	285 300,00	45 600,00	18 200,00		312 700,00	
D7.1.2 - Entidades do setor não lucrativo	P/M	368 700,00	8 200,00	18 400,00		358 500,00	
D7.1.3 - Famílias	P/M	0,00				0,00	

Anexo às demonstrações orçamentais 2 - Alterações Orçamentais da Despesa

Câmara Municipal de Montemor-o-Velho

(designação da autarquia local)

Ano: 2020

Euros

Rubricas [1]	Tipo [2]	Despesa				Observações [8]	
		Dotações iniciais [3]	Alterações orçamentais				Dotações corrigidas [7]=[3]+[4]-[5]+[6]
			Inscrições/reforços [4]	Diminuições/anulações [5]	Créditos especiais [6]		
D7.1.4 - Outras	P/M	0,00				0,00	
D7.2 - Subsídios de capital	P/M	0,00				0,00	
D8 - Outras despesas de capital	P/M	2 000,00		1 200,00		800,00	
D9 - Despesa com ativos financeiros	P/M	28 400,00				28 400,00	
D10 - Despesa com passivos financeiros	P/M	874 200,00	2 200,00			876 400,00	
DOT.1 - Operações de tesouraria [C]	P/M	0,00				0,00	
	Total:	26 616 000,00	6 769 199,09	7 276 140,00		26 109 059,09	



Anexo III - Alterações ao plano plurianual de investimentos (PPI)

Anexo às demonstrações orçamentais 3 - Alterações ao Plano Plurianual de Investimentos

Câmara Municipal de Montemor-o-Velho

(designação da autarquia local)

Ano: 2020

Euros

Objetivo [1]	Número do projeto [2]	Designação do projeto [3]	Datas		Financiamento Definido							Modificação (+/-) [13]=[7]-[6]
			Início [4]	Fim [5]	Ano 2020		Períodos seguintes					
					Dotação atual [6]	Dotação corrigida [7]	Ano 2021 [8]	Ano 2022 [9]	Ano 2023 [10]	Ano 2024 [11]	Outros [12]	
1	2002/1	EQUIPAMENTO E MOBILIÁRIO	01/2002	12/2021	36 030,00	139 530,00	0,00	0,00	0,00	0,00	0,00	103 500,00
1	2003/44	SOFTWARE INFORMÁTICO	01/2003	12/2020	18 800,00	38 200,00	0,00	0,00	0,00	0,00	0,00	19 400,00
1	2015/1	AQUISIÇÃO DE EQUIPAMENTOS/REPARAÇÃO	01/2015	12/2020	188 700,00	513 400,00	0,00	0,00	0,00	0,00	0,00	324 700,00
1	2017/10	TERRENOS	01/2017	12/2021	1 500,00	1 500,00	0,00	0,00	0,00	0,00	0,00	0,00
1	2010/2	PREVENÇÃO E GESTÃO DE RISCOS NATURAIS E TECNOLÓGICOS	01/2010	12/2020	65 000,00	23 300,00	0,00	0,00	0,00	0,00	0,00	-41 700,00
1	2010/5	GRUPO SAPADOR FLORESTAL	01/2010	12/2020	15 000,00	15 000,00	0,00	0,00	0,00	0,00	0,00	0,00
1	2018/1	INTERVENÇÕES ESTRUTURAIS DE DESOBSTRUÇÃO, REGULARIZAÇÃO FLUVIAL E CONTROLO DE CHEIAS EM ZONAS DE INUNDAÇÕES FREQUENTES E DANOS ELEVADOS	01/2018	12/2021	515 400,00	497 300,00	0,00	0,00	0,00	0,00	0,00	-18 100,00
1	2019/21	BIRDPWATCHING NO PAUL DO TAIPAL	01/2019	12/2021	127 500,00	127 500,00	0,00	0,00	0,00	0,00	0,00	0,00
1	2020/29	CONSERVAÇÃO E REPARAÇÃO DE EQUIPAMENTOS DO SMP	01/2020	12/2020	15 000,00	4 500,00	0,00	0,00	0,00	0,00	0,00	-10 500,00
1	2020/30	BASE NORTE DE APOIO LOGÍSTICO DO MECO	01/2020	12/2020	60 000,00	14 300,00	0,00	0,00	0,00	0,00	0,00	-45 700,00
1	2020/40	CENTRO OPERACIONAL MUNICIPAL DO SERVIÇO MUNICIPAL DE PROTEÇÃO CIVIL	01/2020	12/2020	1 000,00	1 000,00	0,00	0,00	0,00	0,00	0,00	0,00
1	2020/42	CIEJAM - Combate à Invasora Exótica Jacinto de Água em Montemor-o-Velho	01/2020	12/2020	0,00	39 000,00	0,00	0,00	0,00	0,00	0,00	39 000,00
2	2002/13	PRÉ-ESCOLAR DE PEREIRA	01/2017	12/2020	127 600,00	62 760,00	0,00	0,00	0,00	0,00	0,00	-64 840,00
2	2004/1	APETRECHAMENTO INFORMÁTICO ESCOLAS 1º CICLO E PRÉ-ESCOLAR	01/2004	12/2020	2 100,00	20 250,00	0,00	0,00	0,00	0,00	0,00	18 150,00
2	2015/3	CONSERVAÇÃO E REPARAÇÃO EDIFÍCIOS ESCOLARES	01/2015	12/2020	211 700,00	185 100,00	0,00	0,00	0,00	0,00	0,00	-26 600,00
2	2016/12	EB 2,3 DE ARAZEDE	01/2016	12/2023	25 000,00	200,00	80 000,00	0,00	0,00	0,00	0,00	-24 800,00
2	2017/4	EDIFÍCIO ANTIGA ESCOLA PRIMÁRIA PEREIRA	01/2017	12/2020	60 000,00	16 450,00	0,00	0,00	0,00	0,00	0,00	-43 550,00
2	2018/10	PREVENÇÃO ABANDONO ESCOLAR E PROMOÇÃO SUCESSO EDUCATIVO	01/2018	12/2021	100,00	100,00	0,00	0,00	0,00	0,00	0,00	0,00
2	2019/1	SALAS DE AULA DO FUTURO	01/2019	12/2021	15 800,00	64 800,00	0,00	0,00	0,00	0,00	0,00	49 000,00
2	2020/1	EB 2,3 DR. JOSÉ SANTOS BESSA	01/2020	12/2023	5 100,00	1 100,00	100 000,00	100 000,00	100 000,00	0,00	0,00	-4 000,00
2	2020/2	EB 2,3 JORGE DE MONTEMOR	01/2020	12/2023	5 100,00	1 100,00	50 000,00	50 000,00	0,00	0,00	0,00	-4 000,00
2	2020/3	EBI DE PEREIRA	01/2020	12/2023	5 100,00	200,00	50 000,00	50 000,00	50 000,00	0,00	0,00	-4 900,00

Anexo às demonstrações orçamentais 3 - Alterações ao Plano Plurianual de Investimentos

Câmara Municipal de Montemor-o-Velho

(designação da autarquia local)

Ano: 2020

Objetivo [1]	Número do projeto [2]	Designação do projeto [3]	Datas		Financiamento Definido							Modificação (+/-) [13]=[7]-[6]	
			Início [4]	Fim [5]	Ano 2020		Períodos seguintes						
					Dotação atual [6]	Dotação corrigida [7]	Ano 2021 [8]	Ano 2022 [9]	Ano 2023 [10]	Ano 2024 [11]	Outros [12]		
2	2016/6	PLATAFORMA DE ATENDIMENTO SOCIAL	01/2016	12/2021	5 000,00	5 000,00	0,00	0,00	0,00	0,00	0,00	0,00	0,00
2	2002/25	RECUP. BENEF. PARQUE HABITACIONAL	01/2002	12/2021	250 000,00	192 600,00	0,00	0,00	0,00	0,00	0,00	0,00	-57 400,00
2	2002/26	SOLAR DOS PINAS	01/2002	12/2021	1 100,00	1 100,00	19 000,00	0,00	0,00	0,00	0,00	0,00	0,00
2	2002/31	EDIFÍCIO DOS PAÇOS DO CONCELHO	01/2002	12/2022	2 000,00	30 500,00	123 000,00	450 000,00	0,00	0,00	0,00	0,00	28 500,00
2	2020/4	CONSERVAÇÃO E REPARAÇÃO DE EDIFÍCIOS MUNICIPAIS	01/2020	12/2023	1 100,00	139 650,00	0,00	0,00	0,00	0,00	0,00	0,00	138 550,00
2	2020/5	REQUALIFICAÇÃO DO PARQUE LOGÍSTICO MUNICIPAL	01/2020	12/2023	1 000,00	1 000,00	299 000,00	0,00	0,00	0,00	0,00	0,00	0,00
2	2020/7	CONSTRUÇÃO DE ARQUIVO MUNICIPAL	01/2020	12/2023	300,00	300,00	20 000,00	800 000,00	0,00	0,00	0,00	0,00	0,00
2	2020/8	CONSTRUÇÃO DE EDIFÍCIO MULTIUSOS EM ARAZEDE	01/2020	12/2023	200,00	200,00	20 000,00	500 000,00	0,00	0,00	0,00	0,00	0,00
2	2002/37	CARTOGRAFIA DIGITAL DO CONCELHO/SIG	01/2002	12/2022	1 000,00	1 000,00	36 500,00	0,00	0,00	0,00	0,00	0,00	0,00
2	2003/3	EIXO VIÁRIO DO SISTEMA URBANO DO VALE - CARAPINHEIRA	01/2009	12/2020	9 900,00	9 900,00	0,00	0,00	0,00	0,00	0,00	0,00	0,00
2	2004/8	ARRANJO URBANÍSTICO ARAZEDE	01/2004	12/2022	200 100,00	554 800,00	774 000,00	0,00	0,00	0,00	0,00	0,00	354 700,00
2	2004/12	ARRANJO URBANÍSTICO MEÃS	01/2004	12/2021	15 440,00	1 040,00	50 000,00	0,00	0,00	0,00	0,00	0,00	-14 400,00
2	2004/14	ARRANJO URBANÍSTICO LICEIA	01/2004	12/2020	18 500,00	26 800,00	0,00	0,00	0,00	0,00	0,00	0,00	8 300,00
2	2004/15	ARRANJO URBANÍSTICO GATÕES	01/2004	12/2020	2 000,00	2 000,00	0,00	0,00	0,00	0,00	0,00	0,00	0,00
2	2004/39	ARRANJO URBANÍSTICO SEIXO	01/2004	12/2021	117 500,00	125 350,00	275 000,00	0,00	0,00	0,00	0,00	0,00	7 850,00
2	2009/3	PROJECTO INTEGRADO/REGENERAÇÃO URBANA DE MONTEMOR-O-VELHO	01/2009	12/2020	1 000,00	1 000,00	0,00	0,00	0,00	0,00	0,00	0,00	0,00
2	2011/9	ARRANJO URBANÍSTICO EM PEREIRA	01/2018	12/2021	75 000,00	10 600,00	260 000,00	0,00	0,00	0,00	0,00	0,00	-64 400,00
2	2016/9	REABILITAÇÃO URBANA EM ARU	01/2016	12/2021	3 313 800,00	1 222 400,00	2 634 900,00	0,00	0,00	0,00	0,00	0,00	-2 091 400,00
2	2017/3	PAMUS	01/2017	12/2021	31 000,00	175 200,00	200 000,00	0,00	0,00	0,00	0,00	0,00	144 200,00
2	2017/6	ARRANJO URBANÍSTICO TENTÚGAL	01/2017	12/2023	10 050,00	1 250,00	0,00	0,00	0,00	0,00	0,00	0,00	-8 800,00
2	2017/14	OBRAS DE URBANIZAÇÃO EM SANTO VARÃO	01/2017	12/2020	20 000,00	1 000,00	0,00	0,00	0,00	0,00	0,00	0,00	-19 000,00
2	2017/15	ARRANJO URBANÍSTICO FREGUESIA SANTO VARÃO	01/2017	12/2020	30 900,00	32 800,00	0,00	0,00	0,00	0,00	0,00	0,00	1 900,00
2	2017/5008	OPERAÇÃO DE REABILITAÇÃO URBANA EM ARU	01/2020	12/2023	6 000,00	6 000,00	3 000,00	4 502 000,00	5 000 000,00	0,00	0,00	0,00	0,00
2	2018/2	ARRANJO URBANÍSTICO EREIRA	01/2019	12/2021	20 100,00	82 600,00	130 000,00	0,00	0,00	0,00	0,00	0,00	62 500,00
2	2018/3	ARRANJO URBANÍSTICO UNIÃO FREGUESIAS MONTEMOR E GATÕES	01/2018	12/2021	60 000,00	14 100,00	15 000,00	0,00	0,00	0,00	0,00	0,00	-45 900,00

Anexo às demonstrações orçamentais 3 - Alterações ao Plano Plurianual de Investimentos

Câmara Municipal de Montemor-o-Velho

(designação da autarquia local)

Ano: 2020

Euros

Objetivo [1]	Número do projeto [2]	Designação do projeto [3]	Datas		Financiamento Definido							Modificação (+/-) [13]=[7]-[6]	
			Início [4]	Fim [5]	Ano 2020		Períodos seguintes						
					Dotação atual [6]	Dotação corrigida [7]	Ano 2021 [8]	Ano 2022 [9]	Ano 2023 [10]	Ano 2024 [11]	Outros [12]		
2	2018/4	ARRANJO URBANÍSTICO UNIÃO FREGUESIAS ABRUNHEIRA, VERRIDE E VILA NOVA BARCA	01/2018	12/2021	35 000,00	60 300,00	65 000,00	0,00	0,00	0,00	0,00	0,00	25 300,00
2	2018/5	ARRANJO URBANÍSTICO PORTELA	01/2018	12/2023	28 100,00	22 100,00	40 000,00	0,00	0,00	0,00	0,00	0,00	-6 000,00
2	2019/2	ARRANJO URBANÍSTICO EM CARAPINHEIRA	01/2019	12/2022	30 200,00	107 100,00	180 000,00	200 000,00	0,00	0,00	0,00	0,00	76 900,00
2	2019/3	CAMPO EXPERIÊNCIAS SENSORIAIS E INTERATIVAS PELA NOSSA TERRA	01/2019	12/2022	11 000,00	2 000,00	110 000,00	200 000,00	0,00	0,00	0,00	0,00	-9 000,00
2	2019/4	EQUIPAMENTO DE TOPOGRAFIA (ESTAÇÃO TOTAL + GPS)	01/2019	12/2020	100,00	100,00	0,00	0,00	0,00	0,00	0,00	0,00	0,00
2	2019/5	DESMATERIALIZAÇÃO DA GESTÃO URBANÍSTICA	01/2019	12/2022	10 000,00	1 000,00	10 000,00	0,00	0,00	0,00	0,00	0,00	-9 000,00
2	2019/6	REVISÃO DO PDM, INCLUINDO REOT - RELATÓRIO DO ESTADO DO ORDENAMENTO DO TERRITÓRIO E CARTA DA REN	01/2019	12/2020	84 900,00	72 200,00	0,00	0,00	0,00	0,00	0,00	0,00	-12 700,00
2	2020/6	REQUALIFICAÇÃO DO PARQUE VERDE DA VILA	01/2020	12/2023	10 100,00	1 100,00	40 000,00	250 000,00	0,00	0,00	0,00	0,00	-9 000,00
2	2020/47	DEMONSTRAÇÃO E INOVAÇÃO PARA ADAPTAÇÃO ÀS ALTERAÇÕES CLIMÁTICAS NA REGIÃO DE COIMBRA	01/2020	12/2020	0,00	89 800,00	0,00	0,00	0,00	0,00	0,00	0,00	89 800,00
2	2020/48	PLANO MUNICIPAL DE ADAPTAÇÃO ÀS ALTERAÇÕES CLIMÁTICAS DE MONTEMOR-O-VELHO	01/2020	12/2020	0,00	1 500,00	0,00	0,00	0,00	0,00	0,00	0,00	1 500,00
2	2002/43	REDE DE ESGOTOS DE ARAZEDE	01/2002	12/2020	18 700,00	31 100,00	0,00	0,00	0,00	0,00	0,00	0,00	12 400,00
2	2002/48	CONSERVAÇÃO E REPARAÇÃO DAS REDES	01/2002	12/2020	100,00	100,00	0,00	0,00	0,00	0,00	0,00	0,00	0,00
2	2002/49	EQUIPAMENTO OPERACIONAL	01/2002	12/2020	1 200,00	2 400,00	0,00	0,00	0,00	0,00	0,00	0,00	1 200,00
2	2002/50	PROL. E LIGAÇÕES DA REDE DE ESGOTOS	01/2002	12/2020	100,00	10 600,00	0,00	0,00	0,00	0,00	0,00	0,00	10 500,00
2	2007/18	CONSERVAÇÃO E REPARAÇÃO DE ETARS	03/2007	12/2020	22 700,00	21 000,00	0,00	0,00	0,00	0,00	0,00	0,00	-1 700,00
2	2012/9	REDE DE ESGOTOS DO MOINHO DA MATA	01/2012	12/2020	33 200,00	33 900,00	0,00	0,00	0,00	0,00	0,00	0,00	700,00
2	2014/3	CONSERVAÇÃO E REPARAÇÃO DE ESTAÇÕES ELEVATÓRIAS	01/2014	12/2020	14 600,00	19 800,00	0,00	0,00	0,00	0,00	0,00	0,00	5 200,00
2	2016/4	EE LARGO DO ROSSIO EREIRA PARA EE MARTIM LONGO VERRIDE	01/2016	12/2020	1 100,00	1 100,00	0,00	0,00	0,00	0,00	0,00	0,00	0,00
2	2016/16	REDE DE ESGOTOS DE RIBEIRA DOS MOINHOS	01/2016	12/2020	8 800,00	4 800,00	0,00	0,00	0,00	0,00	0,00	0,00	-4 000,00
2	2002/54	PESQUISA E CAPTAÇÃO DE ÁGUAS SUBTERRÂNEAS	01/2002	12/2021	45 500,00	179 400,00	0,00	0,00	0,00	0,00	0,00	0,00	133 900,00
2	2002/55	CONSTRUÇÃO, REPARAÇÃO PEQ. PROLONG. REDE ÁGUAS	01/2002	12/2020	10 600,00	155 450,00	0,00	0,00	0,00	0,00	0,00	0,00	144 850,00

Anexo às demonstrações orçamentais 3 - Alterações ao Plano Plurianual de Investimentos

Câmara Municipal de Montemor-o-Velho

(designação da autarquia local)

Ano: 2020

Euros

Objetivo [1]	Número do projeto [2]	Designação do projeto [3]	Datas		Financiamento Definido							Modificação (+/-) [13]=[7]-[6]	
			Início [4]	Fim [5]	Ano 2020		Períodos seguintes						
					Dotação atual [6]	Dotação corrigida [7]	Ano 2021 [8]	Ano 2022 [9]	Ano 2023 [10]	Ano 2024 [11]	Outros [12]		
2	2002/64	MANUTENÇÃO DE RESERVATÓRIOS DE ABASTECIMENTO DE ÁGUA	01/2006	12/2020	38 100,00	9 400,00	0,00	0,00	0,00	0,00	0,00	0,00	-28 700,00
2	2014/2	REMODELAÇÃO DE CONDUTAS ELEVATÓRIAS	01/2014	12/2020	1 100,00	1 100,00	0,00	0,00	0,00	0,00	0,00	0,00	0,00
2	2015/5	MANUTENÇÃO DE CAPTAÇÕES DE ABASTECIMENTO DE ÁGUA	01/2015	12/2020	6 100,00	1 200,00	0,00	0,00	0,00	0,00	0,00	0,00	-4 900,00
2	2015/6	MANUTENÇÃO DE GRUPOS HIDROPRESSORES	01/2015	12/2020	800,00	800,00	0,00	0,00	0,00	0,00	0,00	0,00	0,00
2	2015/16	AQUISIÇÃO DE CONTADORES	01/2015	12/2020	5 000,00	6 100,00	0,00	0,00	0,00	0,00	0,00	0,00	1 100,00
2	2016/10	REMODELAÇÃO DE CONDUTAS DE DISTRIBUIÇÃO	01/2016	12/2020	100,00	100,00	0,00	0,00	0,00	0,00	0,00	0,00	0,00
2	2016/13	PROMOÇÃO RECICLAGEM MULTIMATERIAL E ORGÂNICA RES. URBANOS	01/2016	12/2021	6 300,00	900,00	450 000,00	0,00	0,00	0,00	0,00	0,00	-5 400,00
2	2018/9	CEMITÉRIO MUNICIPAL	01/2018	12/2021	5 000,00	5 000,00	45 000,00	0,00	0,00	0,00	0,00	0,00	0,00
2	2020/31	DESCARBONIZAÇÃO DO MUNICÍPIO	01/2020	12/2021	100 000,00	58 300,00	0,00	0,00	0,00	0,00	0,00	0,00	-41 700,00
2	2020/32	EVENTO SUSTENTÁVEL	01/2020	12/2020	5 000,00	100,00	0,00	0,00	0,00	0,00	0,00	0,00	-4 900,00
2	2003/46	MONUMENTOS	01/2008	12/2020	4 000,00	4 000,00	0,00	0,00	0,00	0,00	0,00	0,00	0,00
2	2011/19	RECUPERAÇÃO DE IMÓVEIS DE INTERESSE CONCELHIO MUNICIPAL	01/2020	12/2020	5 000,00	100,00	0,00	0,00	0,00	0,00	0,00	0,00	-4 900,00
2	2014/9	POSTO MUNICIPAL DE TURISMO (CASTELO)	01/2014	12/2020	200,00	200,00	0,00	0,00	0,00	0,00	0,00	0,00	0,00
2	2015/8	GALERIA MUNICIPAL - CENTRO INTERPRETATIVO DO CONCELHO	01/2015	12/2020	122 100,00	78 050,00	0,00	0,00	0,00	0,00	0,00	0,00	-44 050,00
2	2015/9	ARQUIVO MUNICIPAL	01/2015	12/2021	15 500,00	8 100,00	40 000,00	0,00	0,00	0,00	0,00	0,00	-7 400,00
2	2015/10	PATRIMÓNIO CULTURAL	01/2015	12/2020	6 000,00	6 000,00	0,00	0,00	0,00	0,00	0,00	0,00	0,00
2	2015/11	DINAMIZAÇÃO DO CASTELO	01/2015	12/2020	4 000,00	4 000,00	0,00	0,00	0,00	0,00	0,00	0,00	0,00
2	2017/1	INSTALAÇÃO DE SISTEMA WIFI NO CENTRO HISTÓRICO	01/2017	12/2020	74 500,00	74 500,00	0,00	0,00	0,00	0,00	0,00	0,00	0,00
2	2019/18	PLATAFORMA DE APOIO AO ASSOCIATIVISMO	01/2019	12/2020	5 000,00	13 400,00	0,00	0,00	0,00	0,00	0,00	0,00	8 400,00
2	2020/16	WIFI4EU	01/2020	12/2022	5 000,00	15 000,00	10 000,00	0,00	0,00	0,00	0,00	0,00	10 000,00
2	2020/17	CONCELHO SMART: REDE PAINÉIS INTERATIVOS	01/2020	12/2022	20 000,00	200,00	290 000,00	0,00	0,00	0,00	0,00	0,00	-19 800,00
2	2002/80	PAVILHÃO DESPORTIVO DE MONTEMOR-O-VELHO	01/2012	12/2020	225 600,00	75 200,00	0,00	0,00	0,00	0,00	0,00	0,00	-150 400,00
2	2002/86	PISCINA MUNICIPAL DE MONTEMOR	01/2011	12/2021	464 800,00	150 800,00	290 000,00	0,00	0,00	0,00	0,00	0,00	-314 000,00
2	2002/89	CENTRO DE ALTO RENDIMENTO (CAR)	01/2002	12/2021	267 800,00	349 700,00	1 184 000,00	0,00	0,00	0,00	0,00	0,00	81 900,00

Anexo às demonstrações orçamentais 3 - Alterações ao Plano Plurianual de Investimentos

Câmara Municipal de Montemor-o-Velho

(designação da autarquia local)

Ano: 2020

Euros

Objetivo [1]	Número do projeto [2]	Designação do projeto [3]	Datas		Financiamento Definido							Modificação (+/-) [13]=[7]-[6]	
			Início [4]	Fim [5]	Ano 2020		Períodos seguintes						
					Dotação atual [6]	Dotação corrigida [7]	Ano 2021 [8]	Ano 2022 [9]	Ano 2023 [10]	Ano 2024 [11]	Outros [12]		
2	2006/11	POLIDESPORTIVOS (LICEIA-V.N. BARCA-SEIXO-VERRIDE-ABRUNHEIRA-GATÕES)	01/2006	12/2020	5 000,00	5 000,00	0,00	0,00	0,00	0,00	0,00	0,00	0,00
2	2007/2	COMPLEXO DESPORTIVO DA CARAPINHEIRA	01/2007	12/2020	12 600,00	12 600,00	0,00	0,00	0,00	0,00	0,00	0,00	0,00
2	2009/14	SINTÉTICO DE PEREIRA	01/2012	12/2020	100,00	100,00	0,00	0,00	0,00	0,00	0,00	0,00	0,00
2	2009/15	SINTÉTICO DE MONTEMOR-O-VELHO	01/2012	12/2020	100,00	100,00	0,00	0,00	0,00	0,00	0,00	0,00	0,00
2	2015/13	ESPAÇOS DE JOGO E RECREIO	01/2015	12/2020	300,00	7 900,00	0,00	0,00	0,00	0,00	0,00	0,00	7 600,00
2	2016/1	PISCINA DA CARAPINHEIRA	01/2016	12/2020	1 000,00	4 400,00	0,00	0,00	0,00	0,00	0,00	0,00	3 400,00
2	2016/2	AQUISIÇÃO DE EQUIPAMENTOS DESPORTIVOS	01/2016	12/2021	51 000,00	5 000,00	50 000,00	0,00	0,00	0,00	0,00	0,00	-46 000,00
2	2016/5	SINTÉTICO DE EREIRA	01/2016	12/2020	100,00	100,00	0,00	0,00	0,00	0,00	0,00	0,00	0,00
2	2018/7	PISCINA DE ARAZEDE	01/2018	12/2022	200,00	200,00	149 100,00	0,00	0,00	0,00	0,00	0,00	0,00
2	2018/11	AQUISIÇÃO EQUIPAMENTOS	01/2018	12/2020	1 800,00	6 800,00	0,00	0,00	0,00	0,00	0,00	0,00	5 000,00
2	2019/8	PISCINA DE PEREIRA	01/2019	12/2022	200,00	200,00	150 000,00	0,00	0,00	0,00	0,00	0,00	0,00
2	2019/20	REQUALIFICAÇÃO CAMPO FUTEBOL MEÃS	01/2019	12/2021	23 000,00	2 300,00	50 000,00	0,00	0,00	0,00	0,00	0,00	-20 700,00
3	2002/94	ZONA INDUSTRIAL DE MONTEMOR (CARAPINHEIRA)	01/2002	12/2023	157 500,00	158 000,00	2 069 000,00	0,00	0,00	0,00	0,00	0,00	500,00
3	2002/96	PÓLO LOGÍSTICO E INDUSTRIAL DE ARAZEDE	01/2002	12/2023	24 500,00	159 300,00	1 020 100,00	1 500 000,00	0,00	0,00	0,00	0,00	134 800,00
3	2014/5	PARQUES AGRÍCOLAS	01/2014	12/2023	1 000,00	1 000,00	203 400,00	500 000,00	0,00	0,00	0,00	0,00	0,00
3	2015/14	PROLONGAMENTO DE REDES ELÉCTRICAS	01/2015	12/2023	10 000,00	60 700,00	10 000,00	0,00	0,00	0,00	0,00	0,00	50 700,00
3	2016/17	EFICIÊNCIA ENERGÉTICA	01/2016	12/2021	68 400,00	28 400,00	574 500,00	0,00	0,00	0,00	0,00	0,00	-40 000,00
3	2020/9	PARQUE INDUSTRIAL DE TENTÚGAL E MEÃS	01/2020	12/2023	6 300,00	1 400,00	2 649 000,00	5 500 000,00	0,00	0,00	0,00	0,00	-4 900,00
3	2020/10	ZONA INDUSTRIAL DE SANTO VARÃO	01/2020	12/2023	0,00	0,00	100,00	25 000,00	1 500 000,00	0,00	0,00	0,00	0,00
3	2020/11	ZONA INDUSTRIAL DE UNIÃO FREGUESIAS ABRUNHEIRA, VERRIDE E VILA NOVA DA BARCA	01/2020	12/2023	0,00	0,00	100,00	20 000,00	1 500 000,00	0,00	0,00	0,00	0,00
3	2002/106	SINALIZAÇÃO	01/2002	12/2021	253 700,00	110 200,00	200 000,00	0,00	0,00	0,00	0,00	0,00	-143 500,00
3	2002/108	CONS. REP. ESTRADAS, ARRUAMENTOS E CAMINHOS MUNICIPAIS	01/2002	12/2020	1 341 510,00	1 985 110,00	0,00	0,00	0,00	0,00	0,00	0,00	643 600,00
3	2008/11	PASSAGENS PEDONAIS SOBRE A LINHA DO NORTE	01/2008	12/2020	200,00	200,00	0,00	0,00	0,00	0,00	0,00	0,00	0,00
3	2011/27	PONTÃO DA LAVARIZ	01/2011	12/2020	100,00	100,00	0,00	0,00	0,00	0,00	0,00	0,00	0,00
3	2015/15	ESTRADA MUNICIPAL 111 (EX. EN-111)	01/2015	12/2022	26 000,00	100,00	180 000,00	0,00	0,00	0,00	0,00	0,00	-25 900,00
3	2018/19	ABRIGO DE PASSAGEIROS	01/2018	12/2020	20 000,00	5 000,00	0,00	0,00	0,00	0,00	0,00	0,00	-15 000,00

Anexo às demonstrações orçamentais 3 - Alterações ao Plano Plurianual de Investimentos


Câmara Municipal de Montemor-o-Velho

(designação da autarquia local)

Ano: 2020

Euros

Objetivo [1]	Número do projeto [2]	Designação do projeto [3]	Datas		Financiamento Definido							Modificação (+/-) [13]=[7]-[6]	
			Início [4]	Fim [5]	Ano 2020		Períodos seguintes						
					Dotação atual [6]	Dotação corrigida [7]	Ano 2021 [8]	Ano 2022 [9]	Ano 2023 [10]	Ano 2024 [11]	Outros [12]		
3	2019/13	CONSTRUÇÃO DE VARIANTE EM ARAZEDE	01/2019	12/2021	101 700,00	84 700,00	500 000,00	0,00	0,00	0,00	0,00	0,00	-17 000,00
3	2020/12	PASSAGEM SUPERIOR RODOVIÁRIA AO KM 200+571	01/2020	12/2021	10 000,00	100,00	30 000,00	0,00	0,00	0,00	0,00	0,00	-9 900,00
3	2020/13	CONSTRUÇÃO DE VARIANTE A MONTEMOR ENTRE FORMOSELHA E ROTUNDA ALVES BARBOSA	01/2020	12/2023	0,00	0,00	0,00	20 000,00	100 200,00	0,00	0,00	0,00	0,00
3	2020/14	LIGAÇÃO DA ZONA INDUSTRIAL DE SANTO VARÃO E PEREIRA À EX-EN 341	01/2020	12/2023	10 100,00	200,00	10 000,00	1 000 000,00	1 930 000,00	0,00	0,00	0,00	-9 900,00
3	2020/43	LIGAÇÃO ENTRE A ROTUNDA DA PERCAMPO EM PEREIRA E A PONTE DE FORMOSELHA	01/2020	12/2020	0,00	100,00	0,00	0,00	0,00	0,00	0,00	0,00	100,00
3	2020/44	LIGAÇÃO ENTRE A PONTE DE VERRIDE E A RETA DA EREIRA	01/2020	12/2020	0,00	100,00	0,00	0,00	0,00	0,00	0,00	0,00	100,00
3	2020/45	LIGAÇÃO ENTRE A PONTE DE FORMOSELHA E A ROTUNDA DO CAR	01/2020	12/2020	0,00	100,00	0,00	0,00	0,00	0,00	0,00	0,00	100,00
3	2020/46	LIGAÇÃO ENTRE A PONTE DE FORMOSELHA E A PONTE JUNTO AO APEADEIRO DE MONTEMOR	01/2020	12/2020	0,00	100,00	0,00	0,00	0,00	0,00	0,00	0,00	100,00
3	2020/49	VARIANTE DE LIGAÇÃO DA A14 À A17 (LIGAÇÃO DA EN335 E A ER335-1:VIA REGIONAL CANTANHEDE IC1/TOCHA)	01/2020	12/2020	0,00	200,00	0,00	0,00	0,00	0,00	0,00	0,00	200,00
3	2020/50	ECOPISTA DO RAMAL DA FIGUEIRA DA FOZ	01/2020	12/2020	0,00	100,00	0,00	0,00	0,00	0,00	0,00	0,00	100,00
3	2020/51	CICLOVIA DO MONDEGO	01/2020	12/2020	0,00	200,00	0,00	0,00	0,00	0,00	0,00	0,00	200,00
3	2016/7	CONSERVAÇÃO E REPARAÇÃO DO CASTELO	01/2016	12/2020	180 800,00	319 900,00	0,00	0,00	0,00	0,00	0,00	0,00	139 100,00
3	2016/8	CONSERVAÇÃO E REPARAÇÃO DO CONVENTO DOS ANJOS	01/2016	12/2021	619 300,00	299 500,00	518 000,00	0,00	0,00	0,00	0,00	0,00	-319 800,00
4	2018/18	ABMG - ÁGUAS DO BAIXO MONDEGO E GÂNDARAS, E.I.M., S.A.	01/2018	12/2020	20 300,00	2 100,00	0,00	0,00	0,00	0,00	0,00	0,00	-18 200,00
Total:					10 394 330,00	9 345 490,00	16 256 700,00	15 667 000,00	10 180 200,00	0,00	0,00	0,00	-1 048 840,00



Anexo IV - Operações de tesouraria

Operações Tesouraria (Tribunal de Contas)

Ano: 2020

Período: Prestação Contas

Câmara Municipal de Montemor-o-Velho

(designação da autarquia local)

Código Conta	Saldo Inicial	Recebimentos	Pagamentos	Saldo Final
07.1.1 / 07.2.1 - Recebimentos / pagamentos por Intermediação de fundos	0,00	0,00	0,00	0,00
07.1.2.1.1 / 07.2.2.1.1 - Autarquias Locais	0,00	0,00	0,00	0,00
07.1.2.1.2 / 07.2.2.1.2 - Entidade Contabilística Estado	0,00	0,00	0,00	0,00
07.1.2.1.3 / 07.2.2.1.3 - Região Autónoma Açores	0,00	0,00	0,00	0,00
07.1.2.1.4 / 07.2.2.1.4 - Região Autónoma Madeira	0,00	0,00	0,00	0,00
07.1.2.1.9 / 07.2.2.1.9 - Outras entidades beneficiárias	0,00	0,00	0,00	0,00
07.1.2.2 / 07.2.2.2 - Receita não Fiscal	0,00	0,00	0,00	0,00
07.1.3 / 07.2.3 - Constituição e reforço/devolução de cauções e garantias	55 320,48	106 035,41	102 509,44	58 846,45
07.1.4 / 07.2.4 - Cobrança/Entrega de recursos próprios europeus	0,00	0,00	0,00	0,00
07.1.5 / 07.2.5 - Receção/receitas de receitas próprias – duplo cabimento	0,00	0,00	0,00	0,00
07.1.6 / 07.2.6 - Retenções - Transição para o SNC-AP	60 734,41	2 248,11	62 955,22	27,30
07.2.8- Conversão de operações de tesouraria em receita orçamental	0,00	0,00	0,00	0,00
07.1.9 / 07.2.9 - Outras receitas/despesas de operações tesouraria	62 296,11	15 226,17	14 922,25	62 600,03
Totais gerais:	178 351,00	123 509,69	180 386,91	121 473,78



Anexo V - Contratação administrativa - situação dos contratos

Câmara Municipal de Montemor-o-Velho

Ano: 2020
Até à data: 31-12-2020

Situação dos Contratos

(unidade: €)

Contrato					Visto Trib.de Contas		Data 1º Pag.	Pagamentos no período				Pagamentos acumulados					
Entidade	Objeto	Data	Valor contrato	Pr. Contratual	Nº de Reg.	Data		Trab. Normais	R. de Preços	Trab. a Mais	Trab. s.e.omiss	Out.Trab.	Trab. Normais	Rev. Preços	Trab. a Mais	Trab. s.e.omiss	Out.Trab.
2045 - Empresa de Segurança, SA	Serviços	2020-01-21	79 769,20	79 769,20			2020-06-05	65 257,93					65 257,93				
2045 - Empresa de Segurança, SA	Serviços - Prestação de serviços para vigilância humana em edifícios do Município de Montemor-o-Velho para 2019	2018-12-28	85 733,29	85 733,29			2019-02-20	7 144,44					85 877,36				
ACEAAP - Agência de Competências e Avançados, Administração Pública,Lda	E. Serviços	2019-04-30	20 664,00	20 664,00			2019-08-07	6 888,00					20 664,00				
Advanced Green – Engenharia Natural e Urbana, Lda,	Arranjo Urbanístico em Arazede - Largo do Tojeiro	2020-07-02	111 724,35	111 724,35			2020-12-04	15 188,48					15 188,48				
Ana Filipa Valente Mateus	Serviços	2020-05-19	14 400,00	14 400,00			2020-07-03	8 400,00					8 400,00				
Ana Filipa Valente Mateus	Serviços	2019-05-21	14 400,00	14 400,00			2019-06-27	6 000,00					14 400,00				
Ana Isabel da Costa Santos	Serviços -Serviços de assessoria jurídica - requisição interna para "Prestação de Serviços para conclusão do processo SIADAP biénio 2017/2018 e implem	2019-02-06	14 760,00	14 760,00			2019-03-26	4 920,00					9 840,00				
Ana Luisa Dias Buco	Serviços - Serviços para assessoria técnica na área de arquitetura	2020-02-03	14 400,00	14 400,00			2020-03-17	12 000,00					12 000,00				
Areal Editores, S.A.	Bens de imobilizado	2020-05-18	7 280,55	7 280,55			2020-07-21	7 280,55					7 280,55				
Areal Editores, S.A.	Bens de imobilizado	2020-05-18	6 253,32	6 253,32			2020-07-21	6 253,32					6 253,32				
Areal Editores, S.A.	Bens de imobilizado	2020-05-18	6 011,01	6 011,01			2020-07-21	6 011,01					6 011,01				
Areal Editores, S.A.	Bens de imobilizado	2020-05-18	7 280,55	7 280,55			2020-07-21	7 280,55					7 280,55				
Arquivandus, Lda	Serviços - Serviços de consultoria em matéria de software - aluguer de software arquivandus inicio:01.01.2019 terminus:01.01.2021	2019-01-10	6 494,40	6 494,40			2019-03-22	2 952,00					5 904,00				
Aruncalis, Lda	Edifício da antiga escola primária de Pereira - Construção - Adaptação do edifício para extensão do Centro de Saúde	2019-12-16	7 866,66	7 866,66			2020-07-23			7 866,66					7 866,66		
Aruncalis, Lda	Edifício da antiga escola primária de Pereira - Construção - Adaptação do edifício para extensão do Centro de Saúde	2019-05-02	84 097,69	84 097,69			2019-07-29	291,50					84 097,69				
Aruncalis, Lda	Edifício Paços do Concelho-Recuperação (Criação de Gabinetes na Divisão de Educação e Ação Social)	2019-11-27	16 650,38	16 650,38			2020-03-26	16 650,38					16 650,38				
Aruncalis, Lda	Reabilitação Urbana em ARU - Requalificação da Envolvente Sul do Castelo/Capela (Santo António)	2016-12-16	156 779,37	156 779,37			2017-04-28	2 651,79					158 267,28				
Aruncalis, Lda	Reabilitação Urbana em ARU-Rede Polinucleada de Ativação e Dinamização do Centro Histórico - PARU 5	2019-09-19	307 500,28	307 500,28			2020-01-15	201 368,45					201 368,45				
Associação Portuguesa de Pais e Amigos do Cidadão Deficiente Mental	Serviços - S. trata/o e eliminação resíduos lixos n perigosos	2019-06-04	26 981,28	26 981,28			2019-09-16	4 496,88					26 981,28				
Associação Portuguesa de Pais e Amigos do Cidadão Deficiente Mental	Serviços - S. trata/o e eliminação resíduos lixos n perigosos - prestação de serviços de limpeza urbana do centro histórico de Montemor-o-Velho e dos centros urbanos das freguesias.	2019-12-20	47 232,00	47 232,00			2020-03-17	9 840,00					9 840,00				
Auto Reparadora Carlos A. D. Rosa Lda	Bens de imobilizado	2020-03-18	24 587,70	24 587,70			2020-05-18	24 587,70					24 587,70				
Automóveis do Mondego, Lda	Bens de imobilizado	2020-04-21	15 543,23	15 543,23			2020-05-06	15 535,77					15 535,77				
Automóveis do Mondego, Lda	Bens de imobilizado	2020-12-02	16 918,65	16 918,65			2020-12-16	16 910,38					16 910,38				
Azinheiro 1929 - Engenharia, S.A	Conservação e Reparação de Estradas, Arruamentos e Caminhos Municipais-Freguesias de Arazede, Tentúgal e União de Freguesias de Montemor-o-Velho e Gatões	2019-05-21	45 345,36	45 345,36			2020-10-09	45 345,36					45 345,36				
Azinheiro 1929 - Engenharia, S.A	Construção de Variante em Arazede	2020-07-13	514 742,50	514 742,50			2020-09-30	77 678,92					77 678,92				
Bárbara Cintia Miguéis Lopes	Serviços	2019-11-14	16 200,00	16 200,00			2020-01-15	16 200,00					16 200,00				
Bárbara Narciso dos Santos Pereira da Cruz	Serviços - Serviços técnicos - contratação transitória de Recursos Humanos para apoio aos Jardins de Infância - ano 2020/2021.	2020-09-30	4 200,00	4 200,00			2020-11-12	1 400,00					1 400,00				

Câmara Municipal de Montemor-o-Velho

Ano: 2020
Até à data: 31-12-2020

Situação dos Contratos

(unidade: €)

Contrato					Visto Trib.de Contas		Data 1º Pag.	Pagamentos no período				Pagamentos acumulados					
Entidade	Objeto	Data	Valor contrato	Pr. Contratual	Nº de Reg.	Data		Trab. Normais	R. de Preços	Trab. a Mais	Trab. s.e.omiss	Out.Trab.	Trab. Normais	Rev. Preços	Trab. a Mais	Trab. s.e.omiss	Out.Trab.
Beirajacto - Equipamentos Industriais Agrícolas, Lda.	Material	2019-12-11	2 048,17	2 048,17			2020-07-10	930,49					930,49				
Belapo Oficina Auto, Lda.	Serviços	2020-05-25	12 300,00	12 300,00			2020-08-12	7 586,66					7 586,66				
BP Portugal - Comércio de Combustíveis e Lubrificantes,S.A.	Serviços	2018-09-26	3 145,36	3 145,36			2019-10-23	327,87					620,10				
C P Comboios de Portugal, E.P.E.	Serviços	2020-08-06	1 977,72	1 977,72			2020-12-17	20,00					20,00				
C P Comboios de Portugal, E.P.E.	Serviços - Serv. auxiliares dos transportes ferroviários	2019-07-15	398,31	398,31			2019-11-18	70,00					90,00				
Cadimarte, Construções Lda.	Conservação e Reparação do Convento dos Anjos - Requalificação	2020-04-28	619 040,00	619 040,00	1869	2020-07-27	2020-11-10	41 296,64					41 296,64				
Canas Engenharia e Construção, S.A.	Arranjo Urbanístico Liceia - Largo Amílcar Trindade (Iluminação)	2019-12-02	8 262,73	8 262,73			2020-05-07	8 262,73					8 262,73				
Canas Engenharia e Construção, S.A.	Arranjo Urbanístico em Arazedo - Rua Joaquim Pimenta Simões (construção)	2020-03-23	357 445,25	357 445,25			2020-07-23	239 935,68					239 935,68				
Canas Engenharia e Construção, S.A.	Eficiência Energética - Construção de ponto de carregamento para veículos elétricos (Rua Dr. Francisco Luis Coutinho e Rua Mendanha Raposo)	2019-06-26	10 243,90	10 243,90			2020-07-23	8 195,11					8 195,11				
Canas Engenharia e Construção, S.A.	Execução de rede subterrânea de BT para edifício sito na Rua dos Penedos (Rede Polinucleada de Ativação e Dinamização do Centro Histórico)	2020-01-27	392,20	392,20			2020-07-24	392,20					392,20				
Canas Engenharia e Construção, S.A.	Rede Polinucleada de Ativação e Dinamização do Centro Histórico-PARU 5-Construção de elementos de ligação de uso exclusivo para edificação da Rua da Judiaria	2020-04-30	212,00	212,00			2020-06-19	212,00					212,00				
Carapinhense - Oficina Rep. de Máquinas e Veículos, Lda	Serviços - Serviços de reparação e manutenção e serviços cone - Serviços de Reparação (preventiva e curativa) de Viaturas Municipais*	2020-04-13	24 354,00	24 354,00			2020-05-18	22 435,77					22 435,77				
Carina Sofia Monteiro Pereira	Serviços - Serviços técnicos - contratação transitória de Recursos Humanos para apoio aos Jardins de Infância - ano 2020/2021.	2020-09-30	4 200,00	4 200,00			2020-11-17	1 400,00					1 400,00				
Centro Social e Paroquial de Carapinha	Serviços	2019-09-04	50 692,58	50 692,58			2019-10-31	12 698,28					23 362,10				
Centro Social e Paroquial de Meãs do Campo	Serviços	2019-09-23	81 445,22	81 445,22			2019-11-12	22 270,29					39 893,10				
Certoma - Comércio Técnico de Máquinas, Lda	Bens de imobilizado	2020-07-22	38 103,60	38 103,60			2020-11-02	38 103,60					38 103,60				
Cesab - Centro de Serviços do Ambiente	Serviços	2019-12-31	6 088,50	6 088,50			2020-03-17	4 567,23					4 567,23				
Cesab - Centro de Serviços do Ambiente	Serviços -Serviços laboratoriais - Controlo da Qualidade da Água para Consumo Humano para o Ano de 2019	2019-01-22	14 578,82	14 578,82			2019-03-27	5 635,37					14 169,60				
Civibérica - Obras Civis, S.A.	Conservação e reparação de edifícios escolares (Coutada-Meãs, Seixo e Viso) e Arranjos urbanísticos - Parque Infantil e Geriátrico (Liceia, Santo Varão e Portela)	2019-12-17	110 202,00	110 202,00			2020-04-29	110 202,00					110 202,00				
CIPEF - Centro de Inspeções Periódicas de Veículos, Lda	Serviços	2018-11-16	1 897,84	1 897,84			2019-01-17	125,72					1 318,96				
Climábitus Manutenção e Climatização, Lda	Edifício Paços do Concelho - Recuperação (Instalação de ar condicionado no Salão Nobre)	2020-05-22	12 485,81	12 485,81			2020-10-14	12 485,81					12 485,81				
Conduril - Engenharia, S.A.	Conservação e Reparação de Estradas Arruamentos e Caminhos Municipais: Freguesia de Pereira - Encaminhamento final de rede de pluvial a jusante do Bairro da Srª do Pranto	2019-11-15	1 926,95	1 926,95			2020-01-21	1 926,95					1 926,95				
Construções J.J.R. & Filhos, S.A.	Conservação e Reparação de Estradas, Arruamentos e Caminhos Municipais-União de Freguesias de Abrunheira, Verride e Vila Nova da Barca (CM 1095 entre Abrunheira e Reveles)	2019-12-11	63 052,44	63 052,44			2020-04-29	63 052,44					63 052,44				
Construções Malhão & Santos, Lda	Conservação e Reparação de Edifícios Escolares - 1º CEB do Seixo de Gatões (Continuação) - Danos Causados pela tempestade Leslie	2019-11-07	46 689,90	46 689,90			2020-02-26	24 024,90					24 024,90				
CTGA - Centro Tecnológico de Gestão Ambiental, Lda	Serviços	2018-12-26	116 548,65	116 548,65			2019-03-19	7 619,85					112 788,19				
CTGA - Centro Tecnológico de Gestão Ambiental, Lda	Serviços	2020-01-17	178 005,94	178 005,94			2020-03-05	133 059,46					133 059,46				

Câmara Municipal de Montemor-o-Velho

Ano: 2020
Até à data: 31-12-2020

Situação dos Contratos

(unidade: €)

Contrato						Visto Trib.de Contas		Data 1º Pag.	Pagamentos no período					Pagamentos acumulados				
Entidade	Objeto	Data	Valor contrato	Pr. Contratual	Nº de Reg.	Data		Trab. Normais	R. de Preços	Trab. a Mais	Trab. s.e.omiss	Out.Trab.	Trab. Normais	Rev. Preços	Trab. a Mais	Trab. s.e.omiss	Out.Trab.	
Deolindo Azedo Correia	Serviços	2018-04-09	110 700,00	110 700,00				2018-05-09	35 650,00				100 225,00					
DGESTE Direção Geral dos Estabelecimentos Escolares	Serviços	2019-07-10	169 314,30	169 314,30				2019-11-12	64 452,35				94 031,56					
Diário de Coimbra, Lda	Materiais	2019-11-27	120,00	120,00				2020-02-13	120,00				120,00					
Domingo Sonoro - Unipessoal, Lda	Serviços	2019-11-26	80 565,00	80 565,00				2019-11-28	32 226,00				80 565,00					
Eco Equilíbrio - Consultoria Ambiental, Unipessoal Lda	Serviços	2019-12-23	11 808,00	11 808,00				2020-01-27	11 808,00				11 808,00					
Edubox, SA	Serviços - Serviços de fornecimento de software	2020-03-24	7 881,50	7 881,50				2020-12-15	7 881,50				7 881,50					
EDP Comercial - Comercialização de Energia, SA	Serviços	2018-12-31	316 701,94	316 701,94				2019-02-11	61 844,03				268 461,77					
EDP Comercial - Comercialização de Energia, SA	Serviços	2018-12-31	305 588,01	305 588,01				2019-02-11	55 642,83				309 815,35					
EDP Comercial - Comercialização de Energia, SA	Serviços	2018-12-31	765 474,68	765 474,68				2019-02-19	196 957,75				781 027,69					
EDP Comercial - Comercialização de Energia, SA	Serviços	2018-12-31	304 511,27	304 511,27				2019-02-22	42 506,99				229 274,02					
Electroclima Electricidade e Climatizacao, Lda	Serviços	2020-08-06	6 801,90	6 801,90				2020-08-24	6 801,90				6 801,90					
Elisabete Matias Serralheiro	Serviços -Serviços técnicos - contratação transitória de Recursos Humanos para apoio aos Jardins de Infância - ano 2020/2021.	2020-09-30	4 200,00	4 200,00				2020-11-12	1 400,00				1 400,00					
Emanuel Oliveira Ribeiro Marques	Serviços	2020-05-20	17 712,00	17 712,00				2020-07-06	9 732,00				9 732,00					
Emanuel Oliveira Ribeiro Marques	Serviços - Serviços de apoio em matéria de engenharia	2019-05-09	14 400,00	14 400,00				2019-06-28	7 104,00				15 504,00					
Embeiral - Engenharia e Construção, S.A.	Materiais de stock - Massa Asfáltica C/Inertes Granito	2020-01-27	89 703,90	89 703,90				2020-03-17	82 935,98				82 935,98					
Engiperfil, Lda	Arranjo Urbanístico Seixo - Largo de São João Batista	2020-03-18	114 356,08	114 356,08				2020-07-13	109 206,73				109 206,73					
Engiperfil, Lda	Arranjo Urbanístico em Carapinheira - Parque de Estacionamento Junto à Igreja	2020-04-23	104 822,87	104 822,87				2020-08-19	104 822,87				104 822,87					
Engiperfil, Lda	REABILITAÇÃO URBANA EM ARU - Parque Urbano Ribeirinho - PARU 1	2020-02-21	792 725,30	792 725,30	974/2020	2020-06-17	2020-12-31	28 614,49					28 614,49					
Enso Origins, LDA	Serviços	2018-08-28	181 658,70	181 658,70				2018-09-05	72 430,48				181 658,06					
Entrepasto Máquinas Agricola Industrial, S A	Bens de imobilizado - Tractores agrícolas a gasóleo - aquisição de um tractor agrícola novo com cilindrada igual o superior a 4.450 cm3	2020-08-21	70 180,00	70 180,00				2020-11-17	68 365,00				68 365,00					
Enviman - Manutenção de Sistemas Ambientais, Lda	Conservação e Reparação de Estação Elevatória do Largo do Lavadouro - Moinho da Mata	2019-10-22	4 776,78	4 776,78				2020-02-26	4 776,78				4 776,78					
Enviman - Manutenção de Sistemas Ambientais, Lda	Conservação e Reparação de Estações Elevatórias e ETAR's (Arazede, Formoselha, Montemor e Portela)	2019-10-11	14 114,67	14 114,67				2020-02-26	14 114,67				14 114,67					
Enviman - Manutenção de Sistemas Ambientais, Lda	Serviços - Serv. limpeza de tanques e reservatórios - Limpeza e desobstrução de coletores e redes de vácuo e recolha e transporte de lamas a operador licenciado	2019-12-31	24 015,75	24 015,75				2019-12-26	6 013,41				13 292,06					
ERSUC - Resíduos Sólidos do Centro, S.A.	Serviços	2019-12-31	339 200,00	339 200,00				2020-03-17	298 308,17				298 308,17					
ERSUC - Resíduos Sólidos do Centro, S.A.	Serviços	2018-12-18	344 992,90	344 992,90				2019-03-06	28 173,98				316 798,35					
Espectro - Sistemas de Informação, S.A.	Serviços - Serviços de manutenção e reparação de software - renovação de 20 licenças de Office 365 Pro Plus	2019-12-31	2 612,52	2 612,52				2020-03-17	2 394,81				2 394,81					
ETAC - Empresa de Transportes António Cunha, S.A.	Serviços	2020-09-16	61 894,38	61 894,38				2020-10-23	18 141,47				18 141,47					
ETAC - Empresa de Transportes António Cunha, S.A.	Serviços	2019-09-11	26 341,00	26 341,00				2019-12-13	1 685,76				3 793,76					

Câmara Municipal de Montemor-o-Velho

Ano: 2020
Até à data: 31-12-2020

Situação dos Contratos

(unidade: €)

Contrato					Visto Trib.de Contas		Data 1º Pag.	Pagamentos no período					Pagamentos acumulados				
Entidade	Objeto	Data	Valor contrato	Pr. Contratual	Nº de Reg.	Data		Trab. Normais	R. de Preços	Trab. a Mais	Trab. s.e.omiss	Out.Trab.	Trab. Normais	Rev. Preços	Trab. a Mais	Trab. s.e.omiss	Out.Trab.
ETAC - Empresa de Transportes António Cunha, S.A.	Serviços	2019-09-11	35 085,15	35 085,15			2019-11-12	3 020,68					6 041,36				
ETAC - Empresa de Transportes António Cunha, S.A.	Serviços	2019-09-11	27 605,90	27 605,90			2019-11-18	16 807,05					23 748,88				
ETAC - Empresa de Transportes António Cunha, S.A.	Serviços	2019-09-11	62 262,81	62 262,81			2019-11-12	14 200,30					31 859,65				
ETAC - Empresa de Transportes António Cunha, S.A.	Serviços	2019-10-02	40 004,85	40 004,85			2019-11-12	9 070,82					21 630,42				
ETAC - Empresa de Transportes António Cunha, S.A.	Serviços	2020-08-06	3 786,19	3 786,19			2020-11-02	551,04					551,04				
ETAC - Empresa de Transportes António Cunha, S.A.	Serviços - Serv. auxiliares dos transportes rodoviários	2019-07-15	14 874,82	14 874,82			2019-10-17	3 498,76					7 041,42				
ETAC - Empresa de Transportes António Cunha, S.A.	Serviços - Serv. auxiliares dos transportes rodoviários	2019-07-15	287 999,33	287 999,33			2019-10-29	79 565,52					170 162,30				
ETAC - Empresa de Transportes António Cunha, S.A.	Serviços - Serv. auxiliares dos transportes rodoviários	2020-08-26	270 331,80	270 331,80			2020-10-23	60 007,30					60 007,30				
ETAC - Empresa de Transportes António Cunha, S.A.	serviços	2019-09-11	23 527,55	23 527,55			2019-11-12	8 117,70					17 010,25				
Exporbrita, Unipessoal Lda	Material de stock	2020-05-19	1 190,03	1 190,03			2020-10-14	239,44					239,44				
Fabrilight - Iluminações, Lda	Serviços	2020-02-19	10 639,50	10 639,50			2020-04-30	10 639,50					10 639,50				
Fascinating Circle, Lda	Serviços	2020-12-14	38 130,00	38 130,00			2020-12-30	38 130,00					38 130,00				
Fernando L. Gaspar - Sinalização e Equipamentos Rodoviários, SA	PAMUS - Medidas de Acalmia de Tráfego - Reforço de sinalização	2020-07-10	65 506,22	65 506,22			2020-12-16	65 506,22					65 506,22				
Ferreira de Sousa- Const. civis e obras Pub. Lda.	Arranjo Urbanístico em Pereira - Parque Infantil e Geriátrico (construção) - Urbanização Quinta de São Luiz (Lote 12)	2020-05-04	10 387,15	10 387,15			2020-08-20	10 387,15					10 387,15				
Fidelidade - Companhia de Seguros, S.A.	Serviços - Seguros	2020-09-02	72 126,89	72 126,89			2020-12-11	17 263,82					17 263,82				
Fidelidade - Companhia de Seguros, S.A.	Serviços - Serviços de seguros de acidentes e de saúde - Lote 1 - acidentes pessoais, proteção civil e sapadores florestais.	2020-09-01	69 935,94	69 935,94			2020-10-09	23 648,35					23 648,35				
Furáguas, Lda.	Pesquisa e captação de águas subterrâneas - Construção de um furo em S. Tiago - Pereira	2020-01-22	17 689,28	17 689,28			2020-05-05			17 689,28					17 689,28		
Furáguas, Lda.	Pesquisa e captação de águas subterrâneas - Construção de um furo em S. Tiago - Pereira	2016-12-14	88 071,18	88 071,18			2019-11-08	12 654,28					45 318,18				
G9 Telecom, S.A.	Serviços	2017-12-29	2 848,68	2 848,68			2018-01-15	299,13					2 185,98				
Galp Power, S.A.	Serviços - Fornecimento de Gás Natural para o ano de 2019	2018-12-28	48 404,73	48 404,73			2019-02-14	18 015,11					65 122,84				
Galp Power, S.A.	Serviços	2020-06-19	7 729,34	7 729,34			2020-12-31	632,37					632,37				
Galp Power, S.A.	Serviços - Distribuição de gás - Fornecimento de Gás Natural para o ano de 2020, ao abrigo do Acordo-Quadro de Eletricidade da Central de Compras da R	2019-11-29	37 501,19	37 501,19			2020-03-10	28 444,50					28 444,50				
Galp Power, S.A.	Serviços - Serviços relacionados com a energia e afins - Fornecimento de energia elétrica em instalações em Baixa Tensão Especial (BTE) para o ano de 2020, a que corresponde o lote 2, ao abrigo do acordo-quadro de Eletricidade celebrado pela Central	2019-12-31	286 809,73	286 809,73			2020-03-20	163 166,91					163 166,91				
Galp Power, S.A.	Serviços - Serviços relacionados com a energia e afins - Fornecimento de energia elétrica em instalações em Baixa Tensão Normal (BTN) para o ano de 2020, ao abrigo do Acordo-Quadro de Eletricidade da Central de Compras da Região de Coimbra - Lote 1	2019-12-31	278 715,91	278 715,91			2020-03-26	135 316,03					135 316,03				
Galp Power, S.A.	Serviços - Serviços relacionados com a energia e afins - Fornecimento de energia elétrica em instalações em Baixa Tensão Normal para Iluminação Pública (BTN-IP) para o ano de 2020, a que corresponde o lote 1, ao abrigo do acordo-quadro de Eletricidade	2019-12-31	649 092,46	649 092,46			2020-05-29	214 518,03					214 518,03				

Câmara Municipal de Montemor-o-Velho

Ano: 2020
Até à data: 31-12-2020

Situação dos Contratos

(unidade: €)

Contrato					Visto Trib.de Contas		Data 1º Pag.	Pagamentos no período					Pagamentos acumulados				
Entidade	Objeto	Data	Valor contrato	Pr. Contratual	Nº de Reg.	Data		Trab. Normais	R. de Preços	Trab. a Mais	Trab. s.e.omiss	Out.Trab.	Trab. Normais	Rev. Preços	Trab. a Mais	Trab. s.e.omiss	Out.Trab.
Galp Power, S.A.	Serviços - Serviços relacionados com a energia e afins - Fornecimento de energia elétrica em instalações em Média Tensão (MT), para o ano de 2020 a que corresponde o lote 3, ao abrigo do acordo-quadro de Eletricidade celebrado pela Central de Compra	2019-12-31	280 759,05	280 759,05			2020-06-02	113 362,73					113 362,73				
Gaspar & Azenha, Construções Lda	Piscina da Carapinha - Construção - Reparação da Vedação Existente	2020-05-19	3 243,60	3 243,60			2020-10-21	3 243,60					3 243,60				
Gália - Empresa de Segurança, S.A.	Serviços - Serviços de vigilância - prestação de serviços de vigilância humana no Estaleiro Municipal, no prazo definido na cláusula 3ª do Caderno de Encargos	2020-04-22	15 808,14	15 808,14			2020-05-22	4 509,37					4 509,37				
GESFROTA, S.A.	Serviços - Serviços de configuração de software - Pedido de monitorização/localização das viaturas através de GSM/GPS, num total de 80 viaturas	2019-01-24	13 339,35	13 339,35			2019-02-19	1 584,49					9 494,40				
GESFROTA, S.A.	Serviços - Serviços técnicos - serviços de gestão e localização de frota por via GSM/GPS para 2020	2019-12-16	10 320,19	10 320,19			2020-02-26	9 233,88					9 233,88				
Gispert - Equipamentos e Serviços, Lda	Serviços-Serviços técnicos - Fornecimento do serviço de cópia e impressão, que inclui a disponibilização de equipamentos, software, consumíveis, suporte	2019-05-22	4 339,44	4 339,44			2019-07-01	1 446,48					3 977,82				
Graciete Fonseca Maia	Serviços - Serviços técnicos - contratação transitória de Recursos Humanos para apoio aos Jardins de Infância - ano 2020/2021.	2020-09-30	4 200,00	4 200,00			2020-11-18	1 400,00					1 400,00				
Gratuitema, S.A.	Reabilitação Urbana em ARU - Parque Urbano Ribeirinho - PARU 1	2020-02-21	792 725,20	792 725,20	974/2020	2020-06-17	2020-12-31	26 025,73					26 025,73				
Gratuitema, S.A.	Rede de Esgotos do Moinho da Mata - Construção (redes) - Conclusão	2019-08-08	30 220,60	30 220,60			2020-08-27	30 220,60					30 220,60				
Gratuitema, S.A.	Rede de Esgotos do Moinho da Mata: Construção (Redes)	2019-05-28	2 920,13	2 920,13			2020-08-21		2 920,13					2 920,13			
H2TEC - Soluções Ambientais, S.A	Conservação e Reparação de ETAR's - Etar de Santo Varão/Formoselha (escada com guarda corpos e passadiço)	2020-04-28	7 361,49	7 361,49			2020-09-01	7 361,49					7 361,49				
H2TEC - Soluções Ambientais, S.A	Conservação e Reparação de Estações Elevatórias e ETAR de Pereira	2018-06-08	12 820,10	12 820,10			2019-04-16	307,45					13 127,54				
H2TEC - Soluções Ambientais, S.A	Conservação e Reparação de Etars - Etar de St. Varão/Formoselha (Reabilitação e Beneficiação)	2017-06-19	902 711,90	902 711,90			2017-10-16	4 857,21					432 500,48				
H2TEC - Soluções Ambientais, S.A	Manutenção de Reservatórios de Abastecimento de Água - Sistema de Tentúgal (R7) - Reformulação das instalações eléctricas e substituição de tubagens.	2019-06-18	22 558,09	22 558,09			2019-11-08	6 610,86					22 558,09				
Helenos, S. A.	Materiais	2020-07-07	7 565,47	7 565,47			2020-08-13	7 565,47					7 565,47				
Helenos, S. A.	Recuperação e Beneficiação do Parque Habitacional - Remodelação das infraestruturas elétricas e telecomunicações da Logística Municipal	2020-10-19	3 434,86	3 434,86			2020-11-26			3 434,86					3 434,86		
Helenos, S. A.	Recuperação e Beneficiação do Parque Habitacional - Remodelação das infraestruturas elétricas e telecomunicações da Logística Municipal	2018-11-08	75 496,43	75 496,43			2019-01-18	2 811,10					75 496,43				
Ideias XL, Lda	Serviços -Serviços de impressão e distribuição	2019-01-16	15 333,24	15 333,24			2019-02-20	1 264,24					15 262,53				
Inova - Empresa Desenvolvimento Económico Social de Cantanhede, E.M.	Materiais	2019-12-05	55 120,00	55 120,00			2020-02-07	52 483,66					52 483,66				
Interessantequação, Lda.	Serviços - Serv. limpeza escritórios, escolas e eq escritório - Prestação de Serviços de limpeza de edifícios e eventos do Município de Montemor-o-Vel	2019-03-29	145 140,00	145 140,00			2019-04-29	17 092,70					136 006,72				
Interessantequação, Lda.	Serviços -Serv. limpeza escritórios, escolas e eq escritório - Prestação de Serviços de limpeza de edifícios e eventos do Município de Montemor-o-Velho para o ano 2020	2019-12-16	133 401,02	133 401,02			2020-02-26	120 550,49					120 550,49				
Irmãos Lopes & Cardoso, Lda	Arranjo Urbanístico em Araze de - Largo Arminda Baía	2020-09-07	164 673,72	164 673,72			2020-12-16	8 648,68					8 648,68				
Irmãos Lopes & Cardoso, Lda	Centro Educativo de Montemor-o-Velho - Adaptação para Centro de Acolhimento Temporário (Instalações Sanitárias)	2020-05-19	5 718,70	5 718,70			2020-07-23	5 718,70					5 718,70				
Irmãos Lopes & Cardoso, Lda	Intervenção no Leito Abandonado do Rio Mondego - Limpeza, Desobstrução e Desassoreamento do Leito Abandonado do Rio Mondego	2019-12-03	292 524,56	292 524,56			2020-01-21	292 524,56					292 524,56				

Câmara Municipal de Montemor-o-Velho

Ano: 2020
Até à data: 31-12-2020

Situação dos Contratos

(unidade: €)

Contrato					Visto Trib.de Contas		Data 1º Pag.	Pagamentos no período					Pagamentos acumulados				
Entidade	Objeto	Data	Valor contrato	Pr. Contratual	Nº de Reg.	Data		Trab. Normais	R. de Preços	Trab. a Mais	Trab. s.e.omiss	Out.Trab.	Trab. Normais	Rev. Preços	Trab. a Mais	Trab. s.e.omiss	Out.Trab.
Irmãos Lopes & Cardoso, Lda	Intervenção no Leito Abandonado do Rio Mondego: Construção da Passagem Hidráulica no Pontão do Choupal	2019-11-14	84 653,99	84 653,99			2020-01-21	84 653,99					84 653,99				
Irmãos Lopes & Cardoso, Lda	Intervenção no Leito Abandonado do Rio Mondego: Construção da Passagem Hidráulica no Pontão do Choupal	2020-07-10	17 402,02	17 402,02			2020-07-31			17 402,02							17 402,02
Irmãos Lopes & Cardoso, Lda	Recuperação e Beneficiação do Parque Habitacional - Logística Municipal - Reforço da drenagem de águas pluviais	2020-04-15	10 598,52	10 598,52			2020-06-17	10 598,52					10 598,52				
Irmãos Lopes & Cardoso, Lda	Recuperação e Beneficiação do Parque Habitacional - Logística Municipal - reparação de danos causados pela tempestade Leslie	2020-04-23	16 211,96	16 211,96			2020-05-11			16 211,96							16 211,96
Irmãos Lopes & Cardoso, Lda	Recuperação e Beneficiação do Parque Habitacional - Logística Municipal - reparação de danos causados pela tempestade Leslie	2019-09-13	165 658,98	165 658,98			2019-12-27	140 818,76					165 658,98				
Joaquim Rodrigues da Silva & Filhos, Lda	Rede de Esgotos de Arazeze: Fase A (redes - traçado ao longo da ex-EN 335-1)	2020-01-13	25 024,89	25 024,89			2020-04-16		25 024,89					25 024,89			
João José Flor Pereira	Serviços	2020-08-07	22 804,20	22 804,20			2020-09-15	7 215,15					7 215,15				
Kone Portugal Elevadores, Lda	Serviços - Serviços de manutenção de elevadores - serviços de manutenção do elevador instalado no Centro Educativo de Montemor-o-Velho e ascensor Mecânico (composto por 3 escadas rolantes), sito em Montemor-o-Velho (conforme previsto no Decreto-Lei n	2019-12-12	3 985,20	3 985,20			2020-03-03	3 228,04					3 228,04				
Kone Portugal Elevadores, Lda	Serviços de manutenção de elevadores - "Prestação de serviços, de manutenção simples de elevadores/ascensor mecânico para ano de 2019 3 ascensores me	2018-12-13	3 914,35	3 914,35			2019-02-12	327,29					3 766,26				
Kvv, Consultoria, Unipessoal Lda	Serviços	2020-11-12	19 557,00	19 557,00			2020-12-17	7 822,80					7 822,80				
L. P. Ascenso, Unipessoal, Lda	Bens de imobilizado	2020-03-12	24 538,50	24 538,50			2020-06-19	24 538,50					24 538,50				
Lagoas da Gandara Imobiliária, Lda	Conservação e Reparação de Estradas, Arruamentos e Caminhos Municipais - União de Freguesias de Montemor e Gatões, Arazeze, Carapinha, Liceia, Meãs, Pereira e Tentúgal	2020-04-23	42 082,00	42 082,00			2020-07-17	42 082,00					42 082,00				
Lagoas da Gandara Imobiliária, Lda	Conservação e Reparação de Estradas, Arruamentos e Caminhos Municipais-Freguesias de Carapinha, Liceia, UF Montemor e Gatões, Santo Varão e Seixo (reabilitação de infraestruturas)	2019-12-11	1 340,90	1 340,90			2020-03-03	1 340,90					1 340,90				
Lagoas da Gandara Imobiliária, Lda	Pré-Escola de Pereira - Construção - Vedação Interior	2020-05-28	2 259,60	2 259,60			2020-10-14	2 259,60					2 259,60				
Letras Atrativas - Unipessoal, Lda	Serviços- Serviços de eventos - Feira do Ano 2020	2020-09-07	52 853,10	52 853,10			2020-09-07	52 853,10					52 853,10				
Liliana Alexandre da Cruz Silva	Serviços - Serviços técnicos - psicologia	2019-12-16	14 580,00	14 580,00			2020-01-27	14 580,00					14 580,00				
Lineve, LDA	Materiais	2020-07-24	21 184,34	21 184,34			2020-10-14	17 305,37					17 305,37				
Logopin, Comércio e Serviços de Brindes, Lda	Materiais - Publicitários	2019-08-02	15 838,71	15 838,71			2019-10-28	3 123,59					13 563,22				
Lubrífuel - Combustíveis e Lubrificantes Lda	Materiais de stock	2020-01-27	145 932,12	145 932,12			2020-04-07	101 218,20					101 218,20				
Luis Carlos Simões Dias	Serviços - Serv. planeamento e de análise est. sistemas ou TI - contratação de um serviço para apoio aos sistemas de informação	2019-12-31	22 878,00	22 878,00			2020-02-06	22 103,00					22 103,00				
Lusocol Sociedade Lusa de Construções, Lda	Conservação e Reparação do Castelo-Ajardinamento e Acesso Pedonal (parte)	2020-01-20	157 986,49	157 986,49	2759	2017-09-28	2020-04-20			125 398,63							125 398,63
Lusocol Sociedade Lusa de Construções, Lda	Conservação e Reparação do Castelo-Ajardinamento e Acesso Pedonal (parte)	2017-06-28	464 559,57	464 559,57	2759	2017-09-28	2017-11-24	42 052,92					345 839,80				
Maria da Conceição Correia Morais Teixeira	Serviços	2019-12-31	3 840,00	3 840,00			2020-02-06	3 840,00					3 840,00				
Marques de Almeida, J. Nunes, V. Simões & Associados, SROC	Serviços	2017-07-27	28 782,00	28 782,00			2017-08-30	6 396,00					28 782,00				

Câmara Municipal de Montemor-o-Velho

Ano: 2020
Até à data: 31-12-2020

Situação dos Contratos

(unidade: €)

Contrato					Visto Trib.de Contas		Data 1º Pag.	Pagamentos no período				Pagamentos acumulados					
Entidade	Objeto	Data	Valor contrato	Pr. Contratual	Nº de Reg.	Data		Trab. Normais	R. de Preços	Trab. a Mais	Trab. s.e.omiss	Out.Trab.	Trab. Normais	Rev. Preços	Trab. a Mais	Trab. s.e.omiss	Out.Trab.
MC2E - Consultores Engenharia, Lda	Serviços	2016-06-06	85 977,00	85 977,00			2017-02-02	12 896,55					85 977,00				
Meirifuros - Furos e Sondagens de Meirinhas, Lda	Pesquisa e captação de águas subterrâneas - Construção de furos (Construção da captação de rega da envolvente do Convento dos Anjos)	2020-04-08	8 437,60	8 437,60			2020-12-04	8 437,60					8 437,60				
MEO - Serviços de Comunicações e Multimédia, S.A.	Serviços	2018-02-27	450,19	450,19			2018-05-15	150,08					465,18				
MEO - Serviços de Comunicações e Multimédia, S.A.	Serviços-Fornecedores de serviços de Internet (ISP)	2019-05-15	275,86	275,86			2019-06-26	156,70					281,95				
Moviter - Equipamentos S.A.	Bens de imobilizado	2020-12-15	146 137,53	146 137,53			2020-12-30	146 137,53					146 137,53				
Moviter - Equipamentos S.A.	Bens de imobilizado - Especiais a gasóleo sem cilindrada - cilindro compactador	2020-08-19	46 740,00	46 740,00			2020-10-07	46 740,00					46 740,00				
MOT - Espectáculos e Entretenimento, Lda.	Serviços	2019-12-09	62 582,40	62 582,40			2019-12-23	31 291,20					62 582,40				
Nautilus - Indústria e Comércio de Mobiliário, S.A.	Bens de imobilizado	2020-05-18	1 996,35	1 996,35			2020-06-05	1 996,35					1 996,35				
Nautilus - Indústria e Comércio de Mobiliário, S.A.	Bens de imobilizado	2020-05-18	1 996,35	1 996,35			2020-06-05	1 996,35					1 996,35				
Neutramensagem, Lda	Serviços	2020-02-06	83 453,04	83 453,04			2020-03-23	69 544,20					69 544,20				
Nobre Ferreira, Unipessoal Lda	Material	2019-11-21	7 530,24	7 530,24			2020-01-24	3 260,70					3 260,70				
Nobre Ferreira, Unipessoal Lda	Material - fruta e frutos de casca rija transformados - Regime de Fruta Escolar	2018-10-23	7 818,56	7 818,56			2018-11-20	189,21					6 033,05				
NOS Comunicações, S. A.	Serviços	2018-07-26	35 999,64	35 999,64			2018-10-01	15 163,88					31 857,14				
Nuno Miguel Ramos dos Santos	Zona Industrial de Montemor-o-Velho (Carapinha) - Reparação de Pavimento em Pavé	2020-03-25	3 259,50	3 259,50			2020-08-20	3 259,50					3 259,50				
Oportunopalpite, Unipessoal, Lda	Serviços	2019-11-26	91 327,50	91 327,50			2019-11-29	36 531,00					91 327,50				
Otis Elevadores, Lda	Serviços	2020-06-15	1 965,54	1 965,54			2020-08-26	462,48					462,48				
Ovnitur Viagens e Turismo, Lda	Serviços	2019-09-20	30 441,08	30 441,08			2019-11-28	13 900,84					19 883,48				
Pedro Alexandre Louro Bonito	Serviços - Serviços técnicos - Yoga	2019-11-22	6 062,50	6 062,50			2020-03-13	2 694,44					2 694,44				
Peixoto & Coutinho, Lda	Serviços	2019-05-28	12 300,00	12 300,00			2019-08-27	3 907,99					10 324,46				
Peróneo - Centro Terapêutico, Lda	Serviços	2019-02-01	64 391,02	64 391,02			2019-03-25	21 463,68					41 138,72				
Peróneo - Centro Terapêutico, Lda	Serviços	2020-01-28	14 580,00	14 580,00			2020-03-25	2 430,00					2 430,00				
Petroibérica - Sociedade Petróleos Ibero Latinos, S A	Material de stock - Gasóleo Rodoviário Normal	2019-05-20	97 042,08	97 042,08			2019-06-19	10 693,28					96 919,76				
Piclíma - Projectos e Instalações de Climatização, Lda	Centro Educativo de Montemor-o-Velho Adaptação a Centro de Acolhimento Temporário (Circuito de Aquecimento)	2020-05-19	1 488,03	1 488,03			2020-08-05	1 488,03					1 488,03				
Piclíma - Projectos e Instalações de Climatização, Lda	Centro Educativo e Piscina Municipal de Montemor-o-Velho - Conservação e reparação - Danos causados pela tempestade Leslie	2020-02-20	107,09	107,09			2020-06-02	107,09					107,09				
Pinto & Bráz, Lda	Construção, Reparação, Pequenos Prolongamentos de Rede de Águas (Remodelação do sistema de rega da Urbanização Quinta de São Luiz (Pereira)	2020-04-28	144 520,56	144 520,56			2020-11-26	24 936,73					24 936,73				
Predigandaresa Sociedade de Construções, Lda	Conservação e Reparação de Estradas, Arruamentos e Caminhos Municipais: Freguesia de Arazede e Carapinha (reconstrução de passagens hidráulicas)	2019-12-09	926,73	926,73			2020-06-02	926,73					926,73				
Prioridade Construção de Vias de Comunicação, SA	Conservação e Reparação de Estradas, Arruamentos e Caminhos Municipais - Freguesia de Arazede e Seixo de Gatões	2020-07-13	153 622,26	153 622,26			2020-09-30	147 707,81					147 707,81				

Câmara Municipal de Montemor-o-Velho

Ano: 2020
Até à data: 31-12-2020

Situação dos Contratos

(unidade: €)

Contrato					Visto Trib.de Contas		Data 1º Pag.	Pagamentos no período					Pagamentos acumulados				
Entidade	Objeto	Data	Valor contrato	Pr. Contratual	Nº de Reg.	Data		Trab. Normais	R. de Preços	Trab. a Mais	Trab. s.e.omiss	Out.Trab.	Trab. Normais	Rev. Preços	Trab. a Mais	Trab. s.e.omiss	Out.Trab.
Prioridade Comunicação, SA	Conservação e Reparação de Estradas, Arruamentos e Caminhos Municipais - Freguesias de Arazede, Carapinheira, Liceia, União Freguesias de Montemor-o-Velho e Gatões, Seixo	2019-10-30	289 667,06	289 667,06			2020-03-24	287 929,95					287 929,95				
Prioridade Comunicação, SA	Conservação e Reparação de Estradas, Arruamentos e Caminhos Municipais-Freguesias de Meãs, Ereira, Pereira, Santo Varão, Tentúgal e União de Freguesias de Abrunheira, Verride e Vila Nova da Barca	2019-12-03	313 301,07	313 301,07			2020-04-29	310 000,98					310 000,98				
Prioridade Comunicação, SA	Material de stock - Massa Asfáltica C/Inertes Granito	2019-10-31	41 180,40	41 180,40			2019-12-13	13 105,15					22 336,78				
ProAsolutions,PT - Arquitetura, Gestão de Acessibilidades e Mobilidade,Lda.	Reabilitação do edifício - Letra - elaboração de projeto	2017-03-07	18 450,00	18 450,00			2017-04-28	6 457,50					15 682,50				
Prosecur Unipessoal, Lda.	Serviços - Serviços de consultoria em mat. segurança - Prestação de Serviços de deteção de intrusão para edifícios e instalações do Município de Monte	2019-02-11	7 033,29	7 033,29			2019-03-14	305,46					7 022,32				
Prosecur Unipessoal, Lda.	Serviços - Serviços técnicos - Serviços de deteção de intrusão para edifícios e instalações do Município de Montemor-o-Velho - segurança ativa para 2020	2019-12-12	8 637,80	8 637,80			2020-01-31	7 088,08					7 088,08				
Rentokil Initial Portugal, Lda	Serviços	2020-08-21	365,61	365,61			2020-12-16	78,77					78,77				
Rodoviária da Beira Litoral, S.A.	Serviços	2020-08-06	27 175,89	27 175,89			2020-10-23	5 585,75					5 585,75				
Rodoviária da Beira Litoral, S.A.	Serviços - Serv. auxiliares dos transportes rodoviários	2019-07-15	26 082,14	26 082,14			2019-10-17	7 255,35					14 279,95				
Rodrigo César Monteiro Unipessoal, Lda.	Serviços	2020-03-05	14 408,22	14 408,22			2020-04-17	14 408,20					14 408,20				
Rosa Bento, Unipessoal, Lda.	Material	2019-11-27	776,61	776,61			2020-03-31	417,24					417,24				
Rosaxadrez - Unipessoal Lda	Serviços	2020-03-25	9 788,52	9 788,52			2020-06-01	9 788,52					9 788,52				
Rui Pedro de São José Simões	Serviços - Serviços relacionados com a energia e afins - Responsabilidade Técnica pela Exploração de Instalações Elétricas do Município de Montemor-o-	2019-02-12	7 626,00	7 626,00			2019-05-16	516,66					6 199,92				
Sandra Isabel Rama Nunes	Serviços - Serviços técnicos - contratação transitória de Recursos Humanos para apoio aos Jardins de Infância - ano 2020/2021.	2020-09-30	4 200,00	4 200,00			2020-11-12	1 400,00					1 400,00				
Santa Casa de Misericórdia de Pereira	Serviços	2019-11-26	7 550,66	7 550,66			2020-01-30	2 215,99					2 215,99				
Segmento Manutenção, Lda	Provével - Serviços e Construção, reparação de pequenos prolongamentos na rede de águas (Reparação de roturas nas Freguesias do Concelho)	2019-08-30	20 575,28	20 575,28			2020-03-03	10 587,28					10 587,28				
Segmento Manutenção, Lda	Provével - Serviços e Prolongamento e Ligações de Rede de Esgotos - Freguesia do Seixo	2019-11-05	10 599,75	10 599,75			2020-04-29	8 534,52					8 534,52				
Seixas & Simões, Lda	Bens de imobilizado	2020-05-15	3 554,70	3 554,70			2020-07-17	3 554,70					3 554,70				
Seixas & Simões, Lda	Bens de imobilizado	2020-05-15	4 731,81	4 731,81			2020-07-17	4 731,81					4 731,81				
Sfera Ultimate, Lda	Serviços	2020-10-02	81 795,00	81 795,00			2020-12-10	54 529,98					54 529,98				
Silvokoala - Silvicultura e Exploração Florestal, Lda.	Serviços	2020-05-12	27 732,30	27 732,30			2020-07-17	10 574,14					10 574,14				
SinalArte - Indústria de Sinalização, Lda	SINALIZAÇÃO - Rodoviária - Reparação de danos causados oela tempestade leslie	2018-12-19	72 156,43	72 156,43			2019-06-05	35 635,08					72 156,43				
Sisfoz - Montagens Eléctricas, Lda	Pavilhão Desportivo de Montemor-o-Velho: Conservação e Reparação (Reabilitação Energética)	2020-01-21	188 078,33	188 078,33			2020-10-14	55 235,66					55 235,66				
Sisfoz - Montagens Eléctricas, Lda	Piscina de Montemor-o-Velho: Manutenção e Ampliação (Reabilitação Energética)	2019-09-26	486 569,58	486 569,58	3480	2019-12-10	2020-06-01	130 587,88					130 587,88				
Skill Robotics, Lda	Serviços	2019-04-23	31 229,70	31 229,70			2019-07-29	15 614,85					31 229,70				
Skill Robotics, Lda	Serviços - Serviços técnicos - Hardware	2019-12-27	33 142,35	33 142,35			2020-01-28	33 142,35					33 142,35				
Sleeklab, Lda	Serviços	2020-07-03	8 548,50	8 548,50			2020-09-07	8 548,50					8 548,50				

Câmara Municipal de Montemor-o-Velho

Ano: 2020
Até à data: 31-12-2020

Situação dos Contratos

(unidade: €)

Contrato					Visto Trib.de Contas		Data 1º Pag.	Pagamentos no período				Pagamentos acumulados					
Entidade	Objeto	Data	Valor contrato	Pr. Contratual	Nº de Reg.	Data		Trab. Normais	R. de Preços	Trab. a Mais	Trab. s.e.omiss	Out.Trab.	Trab. Normais	Rev. Preços	Trab. a Mais	Trab. s.e.omiss	Out.Trab.
Sociedade de Construções Elimur, Lda	Reabilitação Urbana em ARU - Requalificação do espaço envolvente ao Convento dos Anjos - PARU 4	2020-07-10	662 447,00	662 447,00			2020-11-26	72 260,85					72 260,85				
Sociedade Industrial de Cucujães, S.A.	Arranjo Urbanístico União de Freguesias Montemor-o-Velho e Gatões - Parque Infantil Geriátrico (Construção) - Pista de Skate	2020-03-09	13 949,60	13 949,60			2020-07-17	13 949,60					13 949,60				
Soltráfego - Soluções Trânsito, Estacionamento, SA	SINALIZAÇÃO - Semáforos - Reparação	2018-12-21	111 898,90	111 898,90			2020-03-23	39 193,50					39 193,50				
Somitel Energia, S.A.	Centro de Alto Rendimento (GAR) - Reparação das Infraestruturas Elétricas (originadas pelas tempestades Elsa e Fabien) e PT da ETAR de Formoselha	2020-04-23	94 282,78	94 282,78			2020-07-24	89 885,22					89 885,22				
Somitel Energia, S.A.	Construção de elementos de ligação de uso exclusivo relativos ao aumento de potência da Extensão do Centro Saúde de Pereira	2020-02-27	265,00	265,00			2020-07-21	265,00					265,00				
Somitel Energia, S.A.	Dinamização do Castelo – Conservação e recuperação – Reposição da Iluminação da muralha exterior	2019-09-04	2 858,46	2 858,46			2020-01-27	2 858,46					2 858,46				
Somitel Energia, S.A.	Execução de ramal de energia elétrica para ligação do Reservatório do PLIA	2020-04-17	159,00	159,00			2020-07-23	159,00					159,00				
Soteol Sociedade de Terraplanagens do Oeste, Lda	Conservação e Reparação de Edifícios Escolares:Meãs (Jardim de Infância - ampliação)	2020-01-27	11 119,99	11 119,99			2020-03-30			11 119,99					11 119,99		
Soteol Sociedade de Terraplanagens do Oeste, Lda	Conservação e Reparação de Edifícios Escolares:Meãs (Jardim de Infância - ampliação)	2020-01-27	19 148,87	19 148,87			2020-03-30			19 148,87					19 148,87		
Soteol Sociedade de Terraplanagens do Oeste, Lda	Conservação e Reparação de Edifícios Escolares:Meãs (Jardim de Infância - ampliação)	2018-06-27	224 402,00	224 402,00			2019-02-22	25 452,16					216 407,15				
Soteol Sociedade de Terraplanagens do Oeste, Lda	Meãs - Construção de Jardim de Infância - Infraestruturas exteriores ao Edifício	2020-04-02	10 226,02	10 226,02			2020-05-20	10 226,02					10 226,02				
Soteol Sociedade de Terraplanagens do Oeste, Lda	Pré-Escola de Pereira - Construção - Radiadores e Arranjos Exteriores	2020-04-02	7 233,39	7 233,39			2020-05-20	7 233,39					7 233,39				
Soteol Sociedade de Terraplanagens do Oeste, Lda	Pré-Escolar de Pereira - Construção (Jardim de Infância)	2020-01-20	4 768,02	4 768,02			2020-03-30			4 768,02					4 768,02		
Soteol Sociedade de Terraplanagens do Oeste, Lda	Pré-Escolar de Pereira - Construção (Jardim de Infância)	2018-06-27	594 712,15	594 712,15			2019-02-22	11 738,08					303 831,62				
Sovestária - Projectos e Construções S.A.	Conservação e Reparação Edifícios Escolares - Meãs 1.º CEB - Reformulação das Instalações Elétricas (Continuação)	2019-11-07	5 167,33	5 167,33			2020-02-26	5 167,33					5 167,33				
Su Eletricidade, S.A.	Serviços-Serviços relacionados com a energia e afins - Fornecimento de energia elétrica para o ano de 2019 - Feira Quinzenal - Contratos eventuais, pa	2018-12-26	4 797,00	4 797,00			2019-02-25	423,54					3 451,65				
Susana Raquel Figueira de Almeida	Serviços - Serviços técnicos - contratação transitória de Recursos Humanos para apoio aos Jardins de Infância - ano 2020/2021.	2020-09-30	4 200,00	4 200,00			2020-11-25	1 190,00					1 190,00				
SUMA - Serviços Urbanos e Meio Ambiente, SA	Serviços	2018-12-27	101 950,80	101 950,80			2019-02-27	8 495,90					101 950,80				
SUMA - Serviços Urbanos e Meio Ambiente, SA	Serviços - S. trata/o e eliminação resíduos lixos n perigosos - Limpeza Urbana do Concelho de Montemor-o-Velho para 2020	2019-12-18	121 857,60	121 857,60			2020-03-10	88 792,40					88 792,40				
SUMA - Serviços Urbanos e Meio Ambiente, SA	Serviços - Serviço de recolha de resíduos	2018-12-31	674 160,00	674 160,00	170/2019	2019-03-07	2019-03-25	325 416,34					608 137,94				
Top RH - Consulting, Unipessoal Lda	Serviços	2019-11-13	24 354,00	24 354,00			2019-12-26	22 324,50					24 354,00				
Transportes Oliveira & Tinoco, Lda	Materiais de stock	2020-05-18	12 103,20	12 103,20			2020-07-16	3 268,27					3 268,27				
Universidade de Coimbra	Elaboração do Projeto Estratégico Educativo Municipal de Montemor-o-Velho e da Reformulação da Carta Educativa do Concelho de Montemor-o-Velho*	2019-07-09	30 750,00	30 750,00			2019-12-20	21 525,00					30 750,00				
Universidade de Coimbra	Serviços-Serviços técnicos - Carta Social	2019-12-30	35 670,00	35 670,00			2020-05-25	35 670,00					35 670,00				
UNISELF - Sociedade de Restaurantes Públicos e Privados, SA	Serviços	2019-08-30	72 505,81	72 505,81			2019-10-17	19 200,81					35 145,83				
UNISELF - Sociedade de Restaurantes Públicos e Privados, SA	Serviços - Serv. fornecimento refeições (catering) a escolas - Acordo quadro-01/19 CIM- RC	2020-09-04	558 877,00	558 877,00			2020-11-17	63 903,99					63 903,99				
UTS - Viagens e Serviços, S.A.	Serviços	2020-09-22	193 222,10	193 222,10			2020-12-17	34 509,36					34 509,36				

Câmara Municipal de Montemor-o-Velho

Ano: 2020
Até à data: 31-12-2020

Situação dos Contratos

(unidade: €)

Contrato					Visto Trib.de Contas		Data 1º Pag.	Pagamentos no período				Pagamentos acumulados					
Entidade	Objeto	Data	Valor contrato	Pr. Contratual	Nº de Reg.	Data		Trab. Normais	R. de Preços	Trab. a Mais	Trab. s.e.omiss	Out.Trab.	Trab. Normais	Rev. Preços	Trab. a Mais	Trab. s.e.omiss	Out.Trab.
Visacção - Segurança Privada, S.A.	Serviços - Serviços de eventos - Castelo Mágico 2019, Uma Viagem ao Sonho de Natal- Serviço de vigilância e segurança	2019-12-06	23 944,41	23 944,41			2020-01-23	23 944,41					23 944,41				
Wavecom - Soluções Rádio S.A.	Serviços	2019-12-19	73 651,58	73 651,58			2020-02-26	14 730,32					14 730,32				
Zarparcódigo - Unipessoal, Lda.	Serviços	2019-11-25	64 870,20	64 870,20			2019-11-28	25 948,08					64 870,20				
Total:			21 163 123,32	21 163 123,32				7 583 361,65	28 978,84	223 040,29	0,00	0,00	12 468 354,03	28 978,84	223 040,29	0,00	0,00



Anexo VI - Contratação administrativa - adjudicação por tipo de procedimento



Câmara Municipal de Montemor-o-Velho

Adjudicações por tipo de procedimento

Euros

Tipo de contrato	Concurso público		Concurso limitado por prévia qualificação		Procedimento de negociação		Diálogo concorrencial		Ajuste direto		Consulta prévia		Parcerias para a inovação		Total	
	Núm. dos contratos	Preço contratual	Núm. dos contratos	Preço contratual	Núm. dos contratos	Preço contratual	Núm. dos contratos	Preço contratual	Núm. dos contratos	Preço contratual	Núm. dos contratos	Preço contratual	Núm. dos contratos	Preço contratual	Núm. dos contratos	Preço contratual
Empreitada de obras públicas	19	5 059 634,46	0	0,00	0	0,00	0	0,00	30	225 846,80	9	1 259 784,53	0	0,00	58	6 545 265,79
Aquisição de serviços	9	1 965 199,69	0	0,00	0	0,00	0	0,00	45	760 092,60	11	1 789 640,25	0	0,00	65	4 514 932,54
Locação ou aquisição de bens móveis	3	263 057,53	0	0,00	0	0,00	0	0,00	12	192 086,08	18	460 970,46	0	0,00	33	916 114,07
Concessão de obras públicas	0	0,00	0	0,00	0	0,00	0	0,00	0	0,00	0	0,00	0	0,00	0	0,00
Concessão de serviços públicos	0	0,00	0	0,00	0	0,00	0	0,00	0	0,00	0	0,00	0	0,00	0	0,00
Sociedade	0	0,00	0	0,00	0	0,00	0	0,00	0	0,00	0	0,00	0	0,00	0	0,00
Outros	0	0,00	0	0,00	0	0,00	0	0,00	0	0,00	0	0,00	0	0,00	0	0,00



Anexo VII - Transferências e subsídios concedidos

Transferências e Subsídios concedidos

Câmara Municipal de Montemor-o-Velho

Ano: 2020

do período findo em 31 de Dezembro de 2020

Euros

Tipo de Despesa	Disposições Legais	Finalidade	Entidade Beneficiária	Despesas Orçamentadas	Despesas autorizadas	Despesas pagas	Despesas autorizadas e não pagas	Devolução ocorrida no exercício	Observações
Transferências correntes									
040501 - Continente			Comunidade Intermunicipal da Região de Coimbra	400 500,00	6 153,56	6 153,56	0,00	0,00	
040501 - Continente			Comunidade Intermunicipal da Região de Coimbra	400 500,00	5 803,48	5 803,48	0,00	0,00	
040501 - Continente			Comunidade Intermunicipal da Região de Coimbra	400 500,00	48 479,75	48 479,75	0,00	0,00	
040501 - Continente			Freguesia de Montemor-o-Velho e Gatões	400 500,00	20 846,80	8 686,15	12 160,65	0,00	
040501 - Continente			Freguesia de Abrunheira, Verride e Vila Nova da Barca	400 500,00	1 705,29	100,00	1 605,29	0,00	
040501 - Continente			Freguesia de Abrunheira, Verride e Vila Nova da Barca	400 500,00	18 380,76	7 658,65	10 722,11	0,00	
040501 - Continente			Freguesia de Arazede	400 500,00	23 460,00	12 494,20	10 965,80	0,00	
040501 - Continente			Freguesia de Arazede	400 500,00	42 577,33	17 740,55	24 836,78	0,00	
040501 - Continente			Freguesia de Arazede	400 500,00	19 381,20	18 291,80	1 089,40	0,00	
040501 - Continente			Freguesia de Carapinheira	400 500,00	14 372,30	9 894,51	4 477,79	0,00	
040501 - Continente			Freguesia de Carapinheira	400 500,00	1 846,58	920,56	926,02	0,00	
040501 - Continente			Freguesia de Carapinheira	400 500,00	15 420,93	6 425,40	8 995,53	0,00	
040501 - Continente			Freguesia de Ereira	400 500,00	1 007,21	300,00	707,21	0,00	
040501 - Continente			Freguesia de Ereira	400 500,00	8 537,80	2 845,92	5 691,88	0,00	
040501 - Continente			Freguesia de Liceia	400 500,00	1 022,19	593,00	429,19	0,00	
040501 - Continente			Freguesia de Liceia	400 500,00	11 844,53	4 935,20	6 909,33	0,00	
040501 - Continente			Freguesia de Meãs do Campo	400 500,00	23 457,00	17 255,75	6 201,25	0,00	
040501 - Continente			Freguesia de Meãs do Campo	400 500,00	1 418,82	837,36	581,46	0,00	
040501 - Continente			Freguesia de Meãs do Campo	400 500,00	11 283,52	4 701,45	6 582,07	0,00	
040501 - Continente			Freguesia de Pereira	400 500,00	2 076,04	300,00	1 776,04	0,00	
040501 - Continente			Freguesia de Pereira	400 500,00	24 943,55	10 393,15	14 550,40	0,00	
040501 - Continente			Freguesia de Santo Varão	400 500,00	12 541,98	5 225,85	7 316,13	0,00	
040501 - Continente			Freguesia de Tentúgal	400 500,00	2 037,01	778,29	1 258,72	0,00	
040501 - Continente			Freguesia de Tentúgal	400 500,00	24 911,86	10 379,95	14 531,91	0,00	
040501 - Continente			Freguesia do Seixo de Gatões	400 500,00	11 010,94	4 587,90	6 423,04	0,00	
040501 - Continente			Freguesia do Seixo de Gatões	400 500,00	3 122,74	3 122,74	0,00	0,00	
040701 - Instituições sem fins lucrativos			Academia Musical Arazedense	500 900,00	5 100,00	3 825,00	1 275,00	0,00	
040701 - Instituições sem fins lucrativos			ACPM - Associação de Caçadores e Pescadores de Meãs	500 900,00	317,50	317,50	0,00	0,00	
040701 - Instituições sem fins lucrativos			ADELO - Associação de Desenvolvimento Local da Bairrada e Mondego	500 900,00	24 950,00	24 950,00	0,00	0,00	
040701 - Instituições sem fins lucrativos			ADELO - Associação de Desenvolvimento Local da Bairrada e Mondego	500 900,00	5 500,00	5 500,00	0,00	0,00	

Transferências e Subsídios concedidos

Câmara Municipal de Montemor-o-Velho

Ano: 2020

do período findo em 31 de Dezembro de 2020

Euros

Tipo de Despesa	Disposições Legais	Finalidade	Entidade Beneficiária	Despesas Orçamentadas	Despesas autorizadas	Despesas pagas	Despesas autorizadas e não pagas	Devolução ocorrida no exercício	Observações
Transferências correntes									
040701 - Instituições sem fins lucrativos			AFA - Amigos da Freguesia de Arazede	500 900,00	7 084,25	4 250,55	2 833,70	0,00	
040701 - Instituições sem fins lucrativos			Associação Asas de Ouro	500 900,00	317,50	317,50	0,00	0,00	
040701 - Instituições sem fins lucrativos			Associação CORVOEPINHO	500 900,00	1 000,00	750,00	250,00	0,00	
040701 - Instituições sem fins lucrativos			Associação CORVOEPINHO	500 900,00	600,00	600,00	0,00	0,00	
040701 - Instituições sem fins lucrativos			Associação Cultu.,Despor. e Recreativa - Casa do Benfica do Concelho de Montemor-o-Velho	500 900,00	5 461,00	5 461,00	0,00	0,00	
040701 - Instituições sem fins lucrativos			Associação Cultu.,Despor. e Recreativa - Casa do Benfica do Concelho de Montemor-o-Velho	500 900,00	1 677,00	1 677,00	0,00	0,00	
040701 - Instituições sem fins lucrativos			Associação Cultu.,Despor. e Recreativa - Casa do Benfica do Concelho de Montemor-o-Velho	500 900,00	2 402,40	0,00	2 402,40	0,00	
040701 - Instituições sem fins lucrativos			Associação Cultural Desportiva e Social da Ereira	500 900,00	2 000,00	2 000,00	0,00	0,00	
040701 - Instituições sem fins lucrativos			Associação Cultural Desportiva, Recreativa e Social Quinhendros	500 900,00	1 358,80	1 358,80	0,00	0,00	
040701 - Instituições sem fins lucrativos			Associação Cultural Desportiva, Recreativa e Social Quinhendros	500 900,00	1 800,00	1 800,00	0,00	0,00	
040701 - Instituições sem fins lucrativos			Associação Cultural e Recreativa de Carapinheira	500 900,00	4 000,00	4 000,00	0,00	0,00	
040701 - Instituições sem fins lucrativos			Associação Cultural e Recreativa de Carapinheira	500 900,00	800,00	800,00	0,00	0,00	
040701 - Instituições sem fins lucrativos			Associação Cultural Recreativa Alegria do Zambujeiro	500 900,00	1 500,00	1 125,00	375,00	0,00	
040701 - Instituições sem fins lucrativos			Associação Cultural Recreativa Alegria do Zambujeiro	500 900,00	325,00	325,00	0,00	0,00	
040701 - Instituições sem fins lucrativos			Associação Cultural Recreativa Alegria do Zambujeiro	500 900,00	375,00	375,00	0,00	0,00	
040701 - Instituições sem fins lucrativos			Associação Cultural Recreativa do Casal do Raposo	500 900,00	600,00	450,00	150,00	0,00	
040701 - Instituições sem fins lucrativos			Associação Cultural Recreativa e Desportiva do Bebedouro	500 900,00	600,00	450,00	150,00	0,00	
040701 - Instituições sem fins lucrativos			Associação Cultural Recreativa e Desportiva do Bebedouro	500 900,00	600,00	600,00	0,00	0,00	
040701 - Instituições sem fins lucrativos			Associação de Karaté de Montemor-o-Velho	500 900,00	1 139,50	1 139,50	0,00	0,00	
040701 - Instituições sem fins lucrativos			Associação Desportiva Cultural e Recreativa de Pereira	500 900,00	6 501,60	6 501,60	0,00	0,00	
040701 - Instituições sem fins lucrativos			Associação Desportiva Cultural e Recreativa de Pereira	500 900,00	4 000,00	4 000,00	0,00	0,00	
040701 - Instituições sem fins lucrativos			Associação Desportiva Cultural e Recreativa de Pereira	500 900,00	1 000,00	1 000,00	0,00	0,00	
040701 - Instituições sem fins lucrativos			Associação dos Amigos do Casal Minhoto e dos Casais Velhos	500 900,00	600,00	0,00	600,00	0,00	
040701 - Instituições sem fins lucrativos			Associação Fernão Mendes Pinto	500 900,00	1 350,00	1 012,50	337,50	0,00	

Transferências e Subsídios concedidos

Câmara Municipal de Montemor-o-Velho

Ano: 2020

do período findo em 31 de Dezembro de 2020

Euros

Tipo de Despesa	Disposições Legais	Finalidade	Entidade Beneficiária	Despesas Orçamentadas	Despesas autorizadas	Despesas pagas	Despesas autorizadas e não pagas	Devolução ocorrida no exercício	Observações
Transferências correntes									
040701 - Instituições sem fins lucrativos			Associação Filarmónica 25 de Setembro	500 900,00	4 000,00	4 000,00	0,00	0,00	
040701 - Instituições sem fins lucrativos			Associação Filarmónica União Verridense	500 900,00	5 250,00	5 250,00	0,00	0,00	
040701 - Instituições sem fins lucrativos			Associação Humanitária dos Bombeiros Voluntários de Montemor-o-Velho	500 900,00	31 679,81	31 679,79	0,02	0,00	
040701 - Instituições sem fins lucrativos			Associação Humanitária dos Bombeiros Voluntários de Montemor-o-Velho	500 900,00	90 000,00	75 000,00	15 000,00	0,00	
040701 - Instituições sem fins lucrativos			Associação Portuguesa de Pais e Amigos do Cidadão Deficiente Mental	500 900,00	1 350,00	1 350,00	0,00	0,00	
040701 - Instituições sem fins lucrativos			Atlético Clube Montemorense	500 900,00	7 852,95	4 711,77	3 141,18	0,00	
040701 - Instituições sem fins lucrativos			Atlético Clube Montemorense	500 900,00	3 141,18	3 141,18	0,00	0,00	
040701 - Instituições sem fins lucrativos			Azul Rolante - Clube de Automóveis Antigos	500 900,00	1 500,00	1 125,00	375,00	0,00	
040701 - Instituições sem fins lucrativos			Casa do Povo de Abrunheira	500 900,00	2 727,89	2 727,89	0,00	0,00	
040701 - Instituições sem fins lucrativos			Casa do Povo de Abrunheira	500 900,00	4 859,00	4 859,00	0,00	0,00	
040701 - Instituições sem fins lucrativos			Casa do Povo de Abrunheira	500 900,00	2 600,00	1 950,00	650,00	0,00	
040701 - Instituições sem fins lucrativos			Casa do Povo de Abrunheira	500 900,00	3 665,00	3 665,00	0,00	0,00	
040701 - Instituições sem fins lucrativos			Centro Beira Mondego	500 900,00	4 350,00	3 262,50	1 087,50	0,00	
040701 - Instituições sem fins lucrativos			Centro Beira Mondego	500 900,00	1 000,00	1 000,00	0,00	0,00	
040701 - Instituições sem fins lucrativos			Centro Columbófilo Arazedense	500 900,00	285,75	285,75	0,00	0,00	
040701 - Instituições sem fins lucrativos			Centro Cultural Recreativo e Desportivo de Liceia	500 900,00	1 500,00	1 125,00	375,00	0,00	
040701 - Instituições sem fins lucrativos			Centro Cultural Recreativo e Desportivo do Moinho da Mata	500 900,00	317,50	317,50	0,00	0,00	
040701 - Instituições sem fins lucrativos			Centro Cultural Recreativo e Desportivo do Moinho da Mata	500 900,00	1 000,00	1 000,00	0,00	0,00	
040701 - Instituições sem fins lucrativos			Centro Cultural Recreativo e Desportivo do Moinho da Mata	500 900,00	600,00	600,00	0,00	0,00	
040701 - Instituições sem fins lucrativos			Centro de Assistência Cultura e Recreio do Tojeiro	500 900,00	600,00	600,00	0,00	0,00	
040701 - Instituições sem fins lucrativos			Centro de Recreio Popular de Formoselha	500 900,00	2 549,90	1 529,94	1 019,96	0,00	
040701 - Instituições sem fins lucrativos			Centro de Recreio Popular de Formoselha	500 900,00	600,00	450,00	150,00	0,00	
040701 - Instituições sem fins lucrativos			Centro de Recreio Popular de Formoselha	500 900,00	43,00	43,00	0,00	0,00	
040701 - Instituições sem fins lucrativos			Centro de Recreio Popular de Formoselha	500 900,00	600,00	600,00	0,00	0,00	

Transferências e Subsídios concedidos

Câmara Municipal de Montemor-o-Velho

Ano: 2020

do período findo em 31 de Dezembro de 2020

Euros

Tipo de Despesa	Disposições Legais	Finalidade	Entidade Beneficiária	Despesas Orçamentadas	Despesas autorizadas	Despesas pagas	Despesas autorizadas e não pagas	Devolução ocorrida no exercício	Observações
Transferências correntes									
040701 - Instituições sem fins lucrativos			Centro Equestre do Concelho de Montemor-o-Velho	500 900,00	1 266,35	1 266,35	0,00	0,00	
040701 - Instituições sem fins lucrativos			Centro Equestre do Concelho de Montemor-o-Velho	500 900,00	3 850,00	2 887,50	962,50	0,00	
040701 - Instituições sem fins lucrativos			Centro Equestre do Concelho de Montemor-o-Velho	500 900,00	875,00	875,00	0,00	0,00	
040701 - Instituições sem fins lucrativos			Centro Humanitário do Baixo Mondego Cruz Verme. Portuguesa	500 900,00	600,00	450,00	150,00	0,00	
040701 - Instituições sem fins lucrativos			Centro Paroquial de Solidariedade Social de Arazede	500 900,00	600,00	450,00	150,00	0,00	
040701 - Instituições sem fins lucrativos			Centro Paroquial de Solidariedade Social de Arazede	500 900,00	320,00	320,00	0,00	0,00	
040701 - Instituições sem fins lucrativos			Centro Social e Cultural de Bunhosa	500 900,00	3 550,00	3 550,00	0,00	0,00	
040701 - Instituições sem fins lucrativos			Circulo de Xadrez de Montemor-o-Velho	500 900,00	3 407,75	3 407,75	0,00	0,00	
040701 - Instituições sem fins lucrativos			Circulo de Xadrez de Montemor-o-Velho	500 900,00	21,50	21,50	0,00	0,00	
040701 - Instituições sem fins lucrativos			Circulo de Xadrez de Montemor-o-Velho	500 900,00	1 041,60	1 041,60	0,00	0,00	
040701 - Instituições sem fins lucrativos			CITEC - Centro Iniciação Teatral Esther de Carvalho	500 900,00	5 100,00	3 825,00	1 275,00	0,00	
040701 - Instituições sem fins lucrativos			CITEC - Centro Iniciação Teatral Esther de Carvalho	500 900,00	4 950,00	4 950,00	0,00	0,00	
040701 - Instituições sem fins lucrativos			Clube de Caça, Pesca e Columbófilia de Liceia	500 900,00	317,50	317,50	0,00	0,00	
040701 - Instituições sem fins lucrativos			Clube Desportivo Carapinheirense	500 900,00	5 659,88	2 829,94	2 829,94	0,00	
040701 - Instituições sem fins lucrativos			Clube Desportivo Carapinheirense	500 900,00	3 091,20	3 091,20	0,00	0,00	
040701 - Instituições sem fins lucrativos			Clube Infante de Montemor	500 900,00	8 819,30	4 409,65	4 409,65	0,00	
040701 - Instituições sem fins lucrativos			Clube Infante de Montemor	500 900,00	150,50	0,00	150,50	0,00	
040701 - Instituições sem fins lucrativos			Clube Infante de Montemor	500 900,00	5 824,14	2 496,06	3 328,08	0,00	
040701 - Instituições sem fins lucrativos			Clube Infante de Montemor	500 900,00	84,00	84,00	0,00	0,00	
040701 - Instituições sem fins lucrativos			Clube Náutico Mondego	500 900,00	2 021,00	2 021,00	0,00	0,00	
040701 - Instituições sem fins lucrativos			Clube Náutico Mondego	500 900,00	408,50	408,50	0,00	0,00	
040701 - Instituições sem fins lucrativos			Clube Náutico Mondego	500 900,00	445,20	445,20	0,00	0,00	
040701 - Instituições sem fins lucrativos			Clube União Musical Recreativo Gatoense	500 900,00	2 000,00	1 500,00	500,00	0,00	
040701 - Instituições sem fins lucrativos			Clube União Musical Recreativo Gatoense	500 900,00	500,00	500,00	0,00	0,00	

Transferências e Subsídios concedidos

Câmara Municipal de Montemor-o-Velho

Ano: 2020

do período findo em 31 de Dezembro de 2020

Euros

Tipo de Despesa	Disposições Legais	Finalidade	Entidade Beneficiária	Despesas Orçamentadas	Despesas autorizadas	Despesas pagas	Despesas autorizadas e não pagas	Devolução ocorrida no exercício	Observações
Transferências correntes									
040701 - Instituições sem fins lucrativos			Colectividade Grupo Folclórico e Etnográfico de Meãs do Campo, GFEM	500 900,00	1 000,00	750,00	250,00	0,00	
040701 - Instituições sem fins lucrativos			Confraria da Doçaria Conventual de Tentugal	500 900,00	2 000,00	0,00	2 000,00	0,00	
040701 - Instituições sem fins lucrativos			Enredo Medieval - Associação	500 900,00	423,55	423,55	0,00	0,00	
040701 - Instituições sem fins lucrativos			Enredo Medieval - Associação	500 900,00	600,00	450,00	150,00	0,00	
040701 - Instituições sem fins lucrativos			Federação Portuguesa de Canoagem	500 900,00	2 500,00	0,00	2 500,00	0,00	
040701 - Instituições sem fins lucrativos			Filarmónica de Instrução e Recreio de Abrunheira	500 900,00	5 600,00	5 600,00	0,00	0,00	
040701 - Instituições sem fins lucrativos			Grupo Cénico Amador da Portela	500 900,00	1 000,00	750,00	250,00	0,00	
040701 - Instituições sem fins lucrativos			Grupo Cénico Amador da Portela	500 900,00	1 500,00	1 500,00	0,00	0,00	
040701 - Instituições sem fins lucrativos			Grupo Desportivo "Os Águias"	500 900,00	8 170,00	8 170,00	0,00	0,00	
040701 - Instituições sem fins lucrativos			Grupo Desportivo da Ereira	500 900,00	6 576,85	6 576,85	0,00	0,00	
040701 - Instituições sem fins lucrativos			Grupo Folclórico da Ereira	500 900,00	375,00	375,00	0,00	0,00	
040701 - Instituições sem fins lucrativos			Grupo Motard da Gândara	500 900,00	317,50	317,50	0,00	0,00	
040701 - Instituições sem fins lucrativos			Grupo Motard da Gândara	500 900,00	600,00	600,00	0,00	0,00	
040701 - Instituições sem fins lucrativos			Grupo Motard da Gândara	500 900,00	600,00	600,00	0,00	0,00	
040701 - Instituições sem fins lucrativos			Irmandade da Santa Casa de Misericórdia de Tentúgal	500 900,00	1 200,00	1 200,00	0,00	0,00	
040701 - Instituições sem fins lucrativos			LACAM - Liga dos Amigos dos Campos do Mondego	500 900,00	1 000,00	750,00	250,00	0,00	
040701 - Instituições sem fins lucrativos			Liga de Amigos de Santo Varão	500 900,00	600,00	450,00	150,00	0,00	
040701 - Instituições sem fins lucrativos			Rancho Folclórico da Carapinheira	500 900,00	1 800,00	1 350,00	450,00	0,00	
040701 - Instituições sem fins lucrativos			Rancho Folclórico da Carapinheira	500 900,00	450,00	450,00	0,00	0,00	
040701 - Instituições sem fins lucrativos			Rancho Folclórico Regional do Seixo	500 900,00	1 800,00	1 350,00	450,00	0,00	
040701 - Instituições sem fins lucrativos			Rancho Folclórico Regional do Seixo	500 900,00	375,00	375,00	0,00	0,00	
040701 - Instituições sem fins lucrativos			Serviços Sociais Trabalhadores Câmara Municipal Montemor-o-Velho	500 900,00	1 927,50	1 927,50	0,00	0,00	
040701 - Instituições sem fins lucrativos			União Desportiva Santovaronense	500 900,00	300,00	300,00	0,00	0,00	
040701 - Instituições sem fins lucrativos			Voar Baixinho Associação Desenvol. Desportivo e Cultural Gatões	500 900,00	1 606,05	1 606,05	0,00	0,00	

Transferências e Subsídios concedidos

Câmara Municipal de Montemor-o-Velho

Ano: 2020

do período findo em 31 de Dezembro de 2020

Euros

Tipo de Despesa	Disposições Legais	Finalidade	Entidade Beneficiária	Despesas Orçamentadas	Despesas autorizadas	Despesas pagas	Despesas autorizadas e não pagas	Devolução ocorrida no exercício	Observações
Transferências correntes									
040701 - Instituições sem fins lucrativos			Voar Baixinho Associação Desenvol. Desportivo e Cultural Gatões	500 900,00	697,20	697,20	0,00	0,00	
040802 - Outras			Agrupamento de Escolas de Montemor-o-Velho	168 700,00	2 352,35	0,00	2 352,35	0,00	
040802 - Outras			Alda Maria Cadima Loureiro	168 700,00	350,00	350,00	0,00	0,00	
040802 - Outras			Alda Maria Cadima Loureiro	168 700,00	650,00	650,00	0,00	0,00	
040802 - Outras			Alexandra Daniela Varandas Nunes	168 700,00	300,00	300,00	0,00	0,00	
040802 - Outras			Alexandre Fernandes Costa	168 700,00	300,00	300,00	0,00	0,00	
040802 - Outras			Ália Pereira de Carvalho	168 700,00	250,00	250,00	0,00	0,00	
040802 - Outras			Ana Cristina Paiva Nobre	168 700,00	300,00	300,00	0,00	0,00	
040802 - Outras			Ana Cristina Pereira Fernandes	168 700,00	400,00	400,00	0,00	0,00	
040802 - Outras			Ana Cristina Ribeiro Caldeira	168 700,00	450,00	450,00	0,00	0,00	
040802 - Outras			Ana Filipa Roque Branco	168 700,00	300,00	300,00	0,00	0,00	
040802 - Outras			Ana Francisca Pereira da Costa	168 700,00	750,00	750,00	0,00	0,00	
040802 - Outras			Ana Isabel Mendes de Almeida	168 700,00	400,00	400,00	0,00	0,00	
040802 - Outras			Ana Isabel Mendes de Almeida	168 700,00	400,00	400,00	0,00	0,00	
040802 - Outras			Ana Jacinta Neves da Cunha	168 700,00	250,00	250,00	0,00	0,00	
040802 - Outras			Ana Lúcia Correia de Sousa Simões	168 700,00	250,00	250,00	0,00	0,00	
040802 - Outras			Ana Margarida Antunes Ribeiro Gonçalves	168 700,00	249,78	249,78	0,00	0,00	
040802 - Outras			Ana Margarida Cavaleiro Gomes	168 700,00	500,00	500,00	0,00	0,00	
040802 - Outras			Ana Rita Cascão Mendes	168 700,00	650,00	650,00	0,00	0,00	
040802 - Outras			Ana Sofia Batista Sobreiro	168 700,00	250,00	250,00	0,00	0,00	
040802 - Outras			Ana Sofia Gaspar Neves	168 700,00	300,00	300,00	0,00	0,00	
040802 - Outras			Ana Sofia Malva Rasteiro	168 700,00	250,00	250,00	0,00	0,00	
040802 - Outras			Anabela Fonseca da Cunha	168 700,00	500,00	500,00	0,00	0,00	
040802 - Outras			Andreia Isabel Frade Gouveia	168 700,00	300,00	300,00	0,00	0,00	
040802 - Outras			Andreia Margarida Pereira Lourenço	168 700,00	250,00	250,00	0,00	0,00	
040802 - Outras			Andresa Patrícia Cardoso Gomes Pereira da Silva	168 700,00	250,00	250,00	0,00	0,00	
040802 - Outras			Ângela Raquel Duarte Maldonado	168 700,00	250,00	250,00	0,00	0,00	
040802 - Outras			Anita Raquel Madaleno Oliveira	168 700,00	250,00	250,00	0,00	0,00	
040802 - Outras			Bárbara Sofia Pimentel Carvalho	168 700,00	300,00	300,00	0,00	0,00	
040802 - Outras			Beatriz Filipa Maia Oliveira Ribeiro de Almeida	168 700,00	750,00	750,00	0,00	0,00	
040802 - Outras			Bruna Margarida Maia Cadima	168 700,00	650,00	650,00	0,00	0,00	

Transferências e Subsídios concedidos

Câmara Municipal de Montemor-o-Velho

Ano: 2020

do período findo em 31 de Dezembro de 2020

Euros

Tipo de Despesa	Disposições Legais	Finalidade	Entidade Beneficiária	Despesas Orçamentadas	Despesas autorizadas	Despesas pagas	Despesas autorizadas e não pagas	Devolução ocorrida no exercício	Observações
Transferências correntes									
040802 - Outras			Bruno Francisco Sousa Brito	168 700,00	500,00	500,00	0,00	0,00	
040802 - Outras			Carina Isabel Ferreira Carramanho	168 700,00	300,00	300,00	0,00	0,00	
040802 - Outras			Carina Sofia Lourenço Santana	168 700,00	350,00	350,00	0,00	0,00	
040802 - Outras			Carla Cristina Lavradora Laranjeiro	168 700,00	450,00	450,00	0,00	0,00	
040802 - Outras			Carla Cristina Lavradora Laranjeiro	168 700,00	450,00	450,00	0,00	0,00	
040802 - Outras			Carla Maria Góis Brites	168 700,00	350,00	350,00	0,00	0,00	
040802 - Outras			Carla Maria Góis Brites	168 700,00	350,00	350,00	0,00	0,00	
040802 - Outras			Carla Sofia Batista Sousa Fernandes	168 700,00	250,00	250,00	0,00	0,00	
040802 - Outras			Carla Sofia Ferreira da Silva	168 700,00	300,00	300,00	0,00	0,00	
040802 - Outras			Carla Susana Pereira Louro	168 700,00	300,00	300,00	0,00	0,00	
040802 - Outras			Carlos Manuel Costa de Sousa	168 700,00	250,00	250,00	0,00	0,00	
040802 - Outras			Carlos Manuel Melo Ferreira	168 700,00	250,00	250,00	0,00	0,00	
040802 - Outras			Carolina Garcia Mendes	168 700,00	750,00	750,00	0,00	0,00	
040802 - Outras			Célia Maria Ferreira de Jesus	168 700,00	400,00	400,00	0,00	0,00	
040802 - Outras			Célia Maria Ferreira de Jesus	168 700,00	500,00	500,00	0,00	0,00	
040802 - Outras			Célia Maria Lourenço Monteiro	168 700,00	250,00	250,00	0,00	0,00	
040802 - Outras			Celia Trindade Jesus Ferreira	168 700,00	400,00	400,00	0,00	0,00	
040802 - Outras			Cidália de Lima Ferreira	168 700,00	450,00	450,00	0,00	0,00	
040802 - Outras			Claúdia Cristina Rama Figueira	168 700,00	350,00	350,00	0,00	0,00	
040802 - Outras			Cláudia Rama Nogueira	168 700,00	650,00	650,00	0,00	0,00	
040802 - Outras			Cristina Maria Pires Rama	168 700,00	480,00	480,00	0,00	0,00	
040802 - Outras			Daniel Alexandre Vidinha Batista	168 700,00	750,00	750,00	0,00	0,00	
040802 - Outras			Daniela Alexandra Nascimento Pereira Monteiro	168 700,00	250,00	250,00	0,00	0,00	
040802 - Outras			Daniela Filipa Moura Gaspar	168 700,00	300,00	300,00	0,00	0,00	
040802 - Outras			Daniela Patrícia Cerejo Moutinho	168 700,00	250,00	250,00	0,00	0,00	
040802 - Outras			Daniela Sofia Nunes Vaz	168 700,00	300,00	300,00	0,00	0,00	
040802 - Outras			Daniela Sofia Nunes Vaz	168 700,00	250,00	250,00	0,00	0,00	
040802 - Outras			David José Simões Pereira	168 700,00	750,00	750,00	0,00	0,00	
040802 - Outras			Diana Isabel Fernandes Roque	168 700,00	250,00	250,00	0,00	0,00	
040802 - Outras			Diana Margarida Jorge Vieira	168 700,00	750,00	750,00	0,00	0,00	
040802 - Outras			Diana Margarida Oliveira Gonçalves	168 700,00	250,00	250,00	0,00	0,00	
040802 - Outras			Diana Raquel Mano de Melo	168 700,00	250,00	250,00	0,00	0,00	

Transferências e Subsídios concedidos

Câmara Municipal de Montemor-o-Velho

Ano: 2020

do período findo em 31 de Dezembro de 2020

Euros

Tipo de Despesa	Disposições Legais	Finalidade	Entidade Beneficiária	Despesas Orçamentadas	Despesas autorizadas	Despesas pagas	Despesas autorizadas e não pagas	Devolução ocorrida no exercício	Observações
Transferências correntes									
040802 - Outras			Dina Maria de Jesus Reis	168 700,00	350,00	350,00	0,00	0,00	
040802 - Outras			Dinora Isabel Dias Oca	168 700,00	250,00	250,00	0,00	0,00	
040802 - Outras			Diogo Ferreira Mendes	168 700,00	500,00	500,00	0,00	0,00	
040802 - Outras			Duarte Nuno Pratas dos Santos	168 700,00	750,00	750,00	0,00	0,00	
040802 - Outras			Eduarda Cristina Marques Antunes	168 700,00	300,00	300,00	0,00	0,00	
040802 - Outras			Esmeralda Ferreira Torralvo	168 700,00	250,00	250,00	0,00	0,00	
040802 - Outras			Estevão José Fernandes Meira	168 700,00	300,00	300,00	0,00	0,00	
040802 - Outras			Fabiana Margarida Marques Machado	168 700,00	300,00	300,00	0,00	0,00	
040802 - Outras			Fatima Marina Pereira Caldeira	168 700,00	350,00	350,00	0,00	0,00	
040802 - Outras			Fernanda Paula Correia Monteiro	168 700,00	500,00	500,00	0,00	0,00	
040802 - Outras			Fernanda Paula Correia Monteiro	168 700,00	400,00	400,00	0,00	0,00	
040802 - Outras			Filipa Alexandra dos Santos Cardoso	168 700,00	450,00	450,00	0,00	0,00	
040802 - Outras			Filipe Daniel da Costa Curado	168 700,00	250,00	250,00	0,00	0,00	
040802 - Outras			Filipe José Ferreira Mendes	168 700,00	450,00	450,00	0,00	0,00	
040802 - Outras			Frederico Miguel Oliveira da Silva	168 700,00	300,00	300,00	0,00	0,00	
040802 - Outras			Gabriela Filipa Campos Freitas	168 700,00	300,00	300,00	0,00	0,00	
040802 - Outras			Gabriela Isabel Alho Ribeiro	168 700,00	650,00	650,00	0,00	0,00	
040802 - Outras			Gabriela Rodrigues Campos	168 700,00	750,00	750,00	0,00	0,00	
040802 - Outras			Graça Joana Santos Macias	168 700,00	300,00	300,00	0,00	0,00	
040802 - Outras			Henrique Branco da Silva Jesus	168 700,00	750,00	750,00	0,00	0,00	
040802 - Outras			Isabel de Jesus Maurício Quinteiro	168 700,00	450,00	450,00	0,00	0,00	
040802 - Outras			Isabel Maria Ferreira Bóia	168 700,00	300,00	300,00	0,00	0,00	
040802 - Outras			Isabel Tinoco Leitao	168 700,00	450,00	450,00	0,00	0,00	
040802 - Outras			Jacinta Marisa Azenha Sargaço	168 700,00	350,00	350,00	0,00	0,00	
040802 - Outras			Jéssica Margarida Monteiro Silveira	168 700,00	500,00	500,00	0,00	0,00	
040802 - Outras			Joana Fernandes	168 700,00	400,00	400,00	0,00	0,00	
040802 - Outras			Joana Filipa Correia Alves Antunes	168 700,00	750,00	750,00	0,00	0,00	
040802 - Outras			Joana Filipa da Silva Rama	168 700,00	300,00	300,00	0,00	0,00	
040802 - Outras			Joana Patrícia Ribeiro Caçaluço	168 700,00	650,00	650,00	0,00	0,00	
040802 - Outras			Joana Rita de Jesus Silva	168 700,00	250,00	250,00	0,00	0,00	
040802 - Outras			João Pedro Santos Pessoa	168 700,00	650,00	650,00	0,00	0,00	
040802 - Outras			João Tiago Batista Ferreira	168 700,00	250,00	250,00	0,00	0,00	

Transferências e Subsídios concedidos

Câmara Municipal de Montemor-o-Velho

Ano: 2020

do período findo em 31 de Dezembro de 2020

Euros

Tipo de Despesa	Disposições Legais	Finalidade	Entidade Beneficiária	Despesas Orçamentadas	Despesas autorizadas	Despesas pagas	Despesas autorizadas e não pagas	Devolução ocorrida no exercício	Observações
Transferências correntes									
040802 - Outras			Joaquim Freitas Cavaleiro	168 700,00	150,00	150,00	0,00	0,00	
040802 - Outras			José Cardoso Monteiro	168 700,00	450,00	450,00	0,00	0,00	
040802 - Outras			Leonor de Oliveira dos Santos	168 700,00	300,00	300,00	0,00	0,00	
040802 - Outras			Ligia Inês Freitas Gomes	168 700,00	500,00	500,00	0,00	0,00	
040802 - Outras			Liliana Sofia da Silva Gonçalves	168 700,00	250,00	250,00	0,00	0,00	
040802 - Outras			Lisete do Carmo Tiago Santos Pinto	168 700,00	450,00	450,00	0,00	0,00	
040802 - Outras			Lucia Catarina Oliveira Neves	168 700,00	300,00	300,00	0,00	0,00	
040802 - Outras			Luís Carlos Monteiro da Costa	168 700,00	400,00	400,00	0,00	0,00	
040802 - Outras			Luís Carlos Monteiro da Costa	168 700,00	200,00	200,00	0,00	0,00	
040802 - Outras			Luísa Maria de Jesus Cardoso Rodrigues	168 700,00	300,00	300,00	0,00	0,00	
040802 - Outras			Luísa Maria Malva Branco	168 700,00	350,00	350,00	0,00	0,00	
040802 - Outras			Magda Margarida Martins Figueira Travassos	168 700,00	300,00	300,00	0,00	0,00	
040802 - Outras			Marco António Batista dos Reis	168 700,00	250,00	250,00	0,00	0,00	
040802 - Outras			Margarida Alexandra Ramos Talhadas	168 700,00	300,00	300,00	0,00	0,00	
040802 - Outras			Margarida Isabel Simões de Oliveira	168 700,00	300,00	300,00	0,00	0,00	
040802 - Outras			Margarida Maria Sousa Goncalves	168 700,00	450,00	450,00	0,00	0,00	
040802 - Outras			Maria Adélia Neto Pereira	168 700,00	100,00	100,00	0,00	0,00	
040802 - Outras			Maria Adélia Neto Pereira	168 700,00	350,00	350,00	0,00	0,00	
040802 - Outras			Maria Adélia Neto Pereira	168 700,00	350,00	350,00	0,00	0,00	
040802 - Outras			Maria Alda Neto Canoso	168 700,00	300,00	300,00	0,00	0,00	
040802 - Outras			Maria Alice Fonseca Monteiro	168 700,00	650,00	650,00	0,00	0,00	
040802 - Outras			Maria Amélia Ferreira Trindade	168 700,00	650,00	650,00	0,00	0,00	
040802 - Outras			Maria Amélia Rama Custódio Pinto	168 700,00	500,00	500,00	0,00	0,00	
040802 - Outras			Maria Cláudia Murta Correia	168 700,00	300,00	300,00	0,00	0,00	
040802 - Outras			Maria do Rosário Cascão Maia	168 700,00	450,00	450,00	0,00	0,00	
040802 - Outras			Maria do Rosário Pires Monteiro	168 700,00	450,00	450,00	0,00	0,00	
040802 - Outras			Maria do Rosário Simões Pires Cavaleiro	168 700,00	350,00	350,00	0,00	0,00	
040802 - Outras			Maria Esmeralda Cardoso dos Santos Cruz	168 700,00	650,00	650,00	0,00	0,00	
040802 - Outras			Maria José Monteiro Santos	168 700,00	300,00	300,00	0,00	0,00	
040802 - Outras			Maria Leontina Simoes Oliveira	168 700,00	450,00	450,00	0,00	0,00	
040802 - Outras			Maria Leontina Simoes Oliveira	168 700,00	350,00	350,00	0,00	0,00	
040802 - Outras			Maria Luísa Murta Correia	168 700,00	300,00	300,00	0,00	0,00	

Transferências e Subsídios concedidos

Câmara Municipal de Montemor-o-Velho

Ano: 2020

do período findo em 31 de Dezembro de 2020

Euros

Tipo de Despesa	Disposições Legais	Finalidade	Entidade Beneficiária	Despesas Orçamentadas	Despesas autorizadas	Despesas pagas	Despesas autorizadas e não pagas	Devolução ocorrida no exercício	Observações
Transferências correntes									
040802 - Outras			Maria Madalena Mendes Fernandes	168 700,00	500,00	500,00	0,00	0,00	
040802 - Outras			Maria Manuela Carvalho Maranha das Neves	168 700,00	350,00	350,00	0,00	0,00	
040802 - Outras			Maria Natalina da Cruz Fernando	168 700,00	450,00	450,00	0,00	0,00	
040802 - Outras			Maria Odete Simoes Matos	168 700,00	500,00	500,00	0,00	0,00	
040802 - Outras			Maria Odete Simoes Matos	168 700,00	300,00	300,00	0,00	0,00	
040802 - Outras			Mariana Sofia Rasteiro Letra	168 700,00	750,00	750,00	0,00	0,00	
040802 - Outras			Marilene Sant' Anna Dias Garrote	168 700,00	500,00	500,00	0,00	0,00	
040802 - Outras			Marina Isabel Maia Monteiro	168 700,00	300,00	300,00	0,00	0,00	
040802 - Outras			Marisa Alexandra Simões Cardoso	168 700,00	250,00	250,00	0,00	0,00	
040802 - Outras			Marisa Isabel Reis Abrunheiro	168 700,00	250,00	250,00	0,00	0,00	
040802 - Outras			Marta Isabel da Costa Monteiro	168 700,00	400,00	400,00	0,00	0,00	
040802 - Outras			Milena Jesus Pimentel	168 700,00	400,00	400,00	0,00	0,00	
040802 - Outras			Milena Sofia Martinho dos Santos	168 700,00	300,00	300,00	0,00	0,00	
040802 - Outras			Mónica Filipa Ferreira Vilão	168 700,00	250,00	250,00	0,00	0,00	
040802 - Outras			Nádia Filipa Ribeiro Diogo	168 700,00	250,00	250,00	0,00	0,00	
040802 - Outras			Nelson Francisco Pires Meneses	168 700,00	300,00	300,00	0,00	0,00	
040802 - Outras			Nuno Jorge Ferreira Baptista	168 700,00	250,00	250,00	0,00	0,00	
040802 - Outras			Paula Cristina de Jesus Machado	168 700,00	300,00	300,00	0,00	0,00	
040802 - Outras			Paula Cristina Tinoco Neves	168 700,00	250,00	250,00	0,00	0,00	
040802 - Outras			Paulo Jorge Jesus Neves	168 700,00	300,00	300,00	0,00	0,00	
040802 - Outras			Paulo Miguel Pessoa Rodrigues	168 700,00	350,00	350,00	0,00	0,00	
040802 - Outras			Paulo Miguel Pessoa Rodrigues	168 700,00	450,00	450,00	0,00	0,00	
040802 - Outras			Raúl José Mendes de Carvalho	168 700,00	190,00	190,00	0,00	0,00	
040802 - Outras			Ricardo Daniel Almeida de Sousa	168 700,00	250,00	250,00	0,00	0,00	
040802 - Outras			Ricardo Manuel Oliveira Freire	168 700,00	350,00	350,00	0,00	0,00	
040802 - Outras			Ricardo Manuel Oliveira Freire	168 700,00	650,00	650,00	0,00	0,00	
040802 - Outras			Ricardo Miguel Gomes de Sousa	168 700,00	300,00	300,00	0,00	0,00	
040802 - Outras			Roman Lavrychenko	168 700,00	250,00	250,00	0,00	0,00	
040802 - Outras			Rosa Maria Monteiro Cavaleiro	168 700,00	300,00	300,00	0,00	0,00	
040802 - Outras			Sandra Isabel Fernandes Simões	168 700,00	450,00	450,00	0,00	0,00	
040802 - Outras			Sara Filipa Fernandes de Almeida	168 700,00	750,00	750,00	0,00	0,00	
040802 - Outras			Sergio Paulo Simoes dos Santos	168 700,00	299,06	299,06	0,00	0,00	
040802 - Outras			Sílvia Martinho Tinoco	168 700,00	300,00	300,00	0,00	0,00	

Transferências e Subsídios concedidos

Câmara Municipal de Montemor-o-Velho

Ano: 2020

do período findo em 31 de Dezembro de 2020

Euros

Tipo de Despesa	Disposições Legais	Finalidade	Entidade Beneficiária	Despesas Orçamentadas	Despesas autorizadas	Despesas pagas	Despesas autorizadas e não pagas	Devolução ocorrida no exercício	Observações
Transferências correntes									
040802 - Outras			Sofia Alexandra da Costa Madeira Correia	168 700,00	250,00	250,00	0,00	0,00	
040802 - Outras			Sofia Isabel Saraiva de Sousa	168 700,00	250,00	250,00	0,00	0,00	
040802 - Outras			Sónia Margarida Lopes Maia	168 700,00	300,00	300,00	0,00	0,00	
040802 - Outras			Sónia Margarida Silva Cavaleiro	168 700,00	300,00	300,00	0,00	0,00	
040802 - Outras			Sónia Maria Pires Breda	168 700,00	750,00	750,00	0,00	0,00	
040802 - Outras			Sónia Patricia Ângelo Costa	168 700,00	250,00	250,00	0,00	0,00	
040802 - Outras			Susan Michele Pereira Reis	168 700,00	300,00	300,00	0,00	0,00	
040802 - Outras			Susana Irene dos Santos Veneza	168 700,00	350,00	350,00	0,00	0,00	
040802 - Outras			Susana Isabel Monteiro de Sousa	168 700,00	300,00	300,00	0,00	0,00	
040802 - Outras			Susana Isabel Murta dos Santos	168 700,00	300,00	0,00	300,00	0,00	
040802 - Outras			Susana Isabel Pereira Oliveira	168 700,00	450,00	450,00	0,00	0,00	
040802 - Outras			Suzana Maria Oliveira Zambujo	168 700,00	250,00	250,00	0,00	0,00	
040802 - Outras			Tânia Isabel Marinha Ventura	168 700,00	300,00	300,00	0,00	0,00	
040802 - Outras			Tânia Margarida dos Santos Cruz	168 700,00	250,00	250,00	0,00	0,00	
040802 - Outras			Tânia Sofia Jesus Monteiro	168 700,00	250,00	250,00	0,00	0,00	
040802 - Outras			Teresa Alexandra Rama Figueira	168 700,00	350,00	350,00	0,00	0,00	
040802 - Outras			Teresinha Cardoso da Costa Santos	168 700,00	450,00	450,00	0,00	0,00	
040802 - Outras			Tiago Filipe de Oliveira Caiado	168 700,00	450,00	450,00	0,00	0,00	
040802 - Outras			Tiago Filipe Mendes da Silva	168 700,00	250,00	250,00	0,00	0,00	
040802 - Outras			Vanessa Virgínia de Paula Borges	168 700,00	250,00	250,00	0,00	0,00	
040802 - Outras			Vera Filipa Monteiro Antunes	168 700,00	300,00	300,00	0,00	0,00	
040802 - Outras			Vera Lúcia de Andrade Silva Quadros	168 700,00	350,00	350,00	0,00	0,00	
040802 - Outras			Victor de Jesus	168 700,00	300,00	300,00	0,00	0,00	
040802 - Outras			Virgínia Maria Martins Fernandes	168 700,00	250,00	250,00	0,00	0,00	
050101 - Públicas			ABMG - Águas do Baixo Mondego e Gândara, EIM, SA	276 700,00	276 690,12	276 690,12	0,00	0,00	
080501 - Continente			Freguesia de Linceia	312 700,00	5 915,91	3 264,68	2 651,23	0,00	
Total de Transferências correntes				1 659 500,00	1 064 623,99	860 204,48	204 419,51	0,00	
Transferências de capital									
080501 - Continente			Comunidade Intermunicipal da Região de Coimbra	312 700,00	16 844,00	16 844,00	0,00	0,00	
080501 - Continente			Freguesia de Abrunheira, Verride e Vila Nova da Barca	312 700,00	10 222,00	1 921,47	8 300,53	0,00	
080501 - Continente			Freguesia de Arazede	312 700,00	23 597,35	23 597,35	0,00	0,00	
080501 - Continente			Freguesia de Carapinheira	312 700,00	10 464,87	3 883,54	6 581,33	0,00	

Transferências e Subsídios concedidos

Câmara Municipal de Montemor-o-Velho

Ano: 2020

do período findo em 31 de Dezembro de 2020

Euros

Tipo de Despesa	Disposições Legais	Finalidade	Entidade Beneficiária	Despesas Orçamentadas	Despesas autorizadas	Despesas pagas	Despesas autorizadas e não pagas	Devolução ocorrida no exercício	Observações
Transferências de capital									
080501 - Continente			Freguesia de Ereira	312 700,00	5 075,31	4 507,86	567,45	0,00	
080501 - Continente			Freguesia de Meãs do Campo	312 700,00	8 104,79	2 454,79	5 650,00	0,00	
080501 - Continente			Freguesia de Pereira	312 700,00	12 404,76	5 201,80	7 202,96	0,00	
080501 - Continente			Freguesia de Tentúgal	312 700,00	12 750,71	4 276,54	8 474,17	0,00	
080701 - Instituições sem fins lucrativos			Academia Musical Arazedense	358 500,00	301,19	301,19	0,00	0,00	
080701 - Instituições sem fins lucrativos			ACREDA - Associação Cultural, Rec., Educ. Desp. do Amieiro	358 500,00	3 184,08	3 184,08	0,00	0,00	
080701 - Instituições sem fins lucrativos			AFA - Amigos da Freguesia de Arazede	358 500,00	4 150,64	1 660,26	2 490,38	0,00	
080701 - Instituições sem fins lucrativos			Associação Cultural Desportiva, Recreativa e Social Quinhendros	358 500,00	2 025,81	2 025,81	0,00	0,00	
080701 - Instituições sem fins lucrativos			Casa do Povo de Tentúgal	358 500,00	1 623,93	649,57	974,36	0,00	
080701 - Instituições sem fins lucrativos			Centro de Recreio Popular de Formoselha	358 500,00	1 400,00	1 400,00	0,00	0,00	
080701 - Instituições sem fins lucrativos			Centro Social e Paroquial de Carapinheira	358 500,00	774,90	774,90	0,00	0,00	
080701 - Instituições sem fins lucrativos			CITEC - Centro Iniciação Teatral Esther de Carvalho	358 500,00	6 120,00	2 448,00	3 672,00	0,00	
080701 - Instituições sem fins lucrativos			Grupo Cénico Amador da Portela	358 500,00	3 553,53	1 421,41	2 132,12	0,00	
080701 - Instituições sem fins lucrativos			Grupo Desportivo "Os Águias"	358 500,00	3 600,00	3 600,00	0,00	0,00	
080701 - Instituições sem fins lucrativos			Grupo Recreativo Revelense	358 500,00	7 911,74	7 911,74	0,00	0,00	
080701 - Instituições sem fins lucrativos			Santa Casa de Misericórdia de Montemor-o-Velho	358 500,00	918,85	367,54	551,31	0,00	
Total de Transferências de capital				671 200,00	135 028,46	88 431,85	46 596,61	0,00	



Anexo VIII - Transferências e subsídios recebidos

Município de Montemor-o-Velho

Transferências e subsídios recebidos - correntes

Tipos de receita	Disposições legais	Finalidade	Entidade financiadora	Receita prevista	Receita recebida	Receita prevista e não recebida	Devolução de transferências/subsídios ocorrida no exercício	Observações
060301 - Estado	Lei n.º 73/2013, de 03 de setembro	FEF	DGAL - Direção-Geral das Autarquias Locais	6.997.532,00 €	6.997.532,00 €	0,00 €	0,00 €	
060301 - Estado	Lei n.º 73/2013, de 03 de setembro	FSM	DGAL - Direção-Geral das Autarquias Locais	396.891,00 €	396.891,00 €	0,00 €	0,00 €	
060301 - Estado	Lei n.º 73/2013, de 03 de setembro	Participação fixa no IRS	DGAL - Direção-Geral das Autarquias Locais	833.599,00 €	833.599,00 €	0,00 €	0,00 €	
060301 - Estado	Lei n.º 73/2013, de 03 de setembro	Participação receita do IVA	DGAL - Direção-Geral das Autarquias Locais	139.677,00 €	139.677,00 €	0,00 €	0,00 €	
060301 - Estado	Lei n.º 73/2013, de 03 de setembro		DGESTE - Direção Geral dos Estabelecimentos Escolares	294.200,00 €	232.896,62 €	0,00 €	0,00 €	
	Lei n.º 73/2013, de 03 de setembro		IFAP - Instituto de Financiamento de Agricultura e Pescas, I.P.		1.878,59 €	0,00 €	0,00 €	
	Lei n.º 73/2013, de 03 de setembro		Instituto do Emprego e Formação Profissional		4.739,15 €	0,00 €	0,00 €	
	Lei n.º 73/2013, de 03 de setembro		Fundo Ambiental		60.283,76 €	0,00 €	0,00 €	
060301 - Estado	Lei n.º 50/2018, de 10 de agosto	Transferência de competências	Instituto de Gestão Financeira da Educação, I.P.	616.700,00 €	581.691,29 €	35.008,71 €	0,00 €	
060306 - Estado - Participação comunitária em projectos co-financiados	Lei n.º 73/2013, de 03 de setembro		Comunidade Intermunicipal da Região de Coimbra	0,00 €	1.439,78 €	0,00 €	0,00 €	
060309 - Serviços e fundos autónomos - Subsistema de protecção à família e políticas activas de emprego e formação profissional	Lei n.º 73/2013, de 03 de setembro		Comissão Nacional de Promoção dos Direitos e Protecção das Crianças e Jovens	20.000,00 €	20.416,20 €	0,00 €	0,00 €	
060701 - Instituições sem fins lucrativos	Lei n.º 73/2013, de 03 de setembro		Fundação do Desporto	30.000,00 €	31.000,00 €	0,00 €	0,00 €	
Total:				9.328.599,00 €	9.302.044,39 €	35.008,71 €	0,00 €	

Município de Montemor-o-Velho

Transferências e subsídios recebidos - capital

Tipos de receita	Disposições legais	Finalidade	Entidade financiadora	Receita prevista	Receita recebida	Receita prevista e não recebida	Devolução de transferências/subsídios ocorrida no exercício	Observações
100301 - Estado	Lei n.º 73/2013, de 03 de setembro		DGAL - Direção-Geral das Autarquias Locais	1.109.478,00 €	1.059.478,00 €	0,00 €	0,00 €	
100307 - Estado - Participação comunitária em projectos co-financiados	Lei n.º 73/2013, de 03 de setembro		Agência para o Desenvolvimento e Coesão, I.P.	3.123.260,00 €	728.679,11 €	2.394.580,89 €	0,00 €	
100701 - Instituições sem fins lucrativos	Lei n.º 73/2013, de 03 de setembro		IFAP - Instituto de Financiamento de Agricultura e Pescas, I.P.	80.000,00 €	39.402,24 €	0,00 €	0,00 €	
100701 - Instituições sem fins lucrativos	Lei n.º 73/2013, de 03 de setembro		Fundação do Desporto	80.000,00 €	22.500,00 €	0,00 €		
Total:				4.392.738,00 €	1.850.059,35 €	2.394.580,89 €	0,00 €	



Anexo IX - Dívidas a terceiros por antiguidade de saldos

Câmara Municipal de Montemor-o-Velho

No período até 31 de Dezembro de 2020

Ano: 2020

Descrição	Dívida vincenda		Intervalos de Antiquidade da dívida vencida				Exceções	Pagamentos em Atraso	Total Dívida por natureza		
	Curto Prazo	Médio / Longo Prazo	< 90	90 - 180	180 - 365	> 365			Curto Prazo	Médio / Longo Prazo	SOMA
Despesas Correntes											
Despesas com pessoal											
Remunerações certas e permanentes	3 279,50		65 704,57						68 984,07		68 984,07
Abonos variáveis ou eventuais	970,58		630,61						1 601,19		1 601,19
SS - Encargos com saúde											
ADSE e outros da AP	1 599,71								1 599,71		1 599,71
Outros sectores fora da AP											
SS - Contribuições de segurança social											
CGA	41 073,88								41 073,88		41 073,88
Segurança social- Regime geral	29 048,86								29 048,86		29 048,86
Outras											
SS - Outras											
Outras											
Aquisições de bens e serviços											
Aquisições de bens e serviços	432 381,17		128 580,00		253,57	914,52		1 168,09	562 129,26		562 129,26
Juros e outros encargos											
Juros e outros encargos								3 157,75	3 157,75		3 157,75
Transferências correntes											
Administrações públicas											
Outras transferências correntes	7 379,75		250,00	150,50	600,00	38 551,52	34 051,52	5 250,50	46 931,77		46 931,77
Subsídios											
Subsídios											
Outras despesas correntes											
Outras despesas correntes											
Despesas de capital											
Aquisições de bens de capital											
Aquisições de bens de capital	521 704,01		-28 584,73			164 439,59	138 225,33	26 214,26	657 558,87		657 558,87
Transferências de capital											
Administrações Públicas											
Outras transferências de capital											
Aquisição de ativos financeiros											
Aquisição de ativos financeiros											
Reembolsos de passivos financeiros											
Reembolsos de passivos financeiros											
Outras despesas de capital											
Outras despesas de capital											
Soma	1 037 437,46	0,00	166 580,45	150,50	853,57	207 063,38	172 276,85	35 790,60	1 412 085,36	0,00	1 412 085,36



Certificação legal de contas



CERTIFICAÇÃO LEGAL DAS CONTAS

RELATO SOBRE A AUDITORIA DAS DEMONSTRAÇÕES FINANCEIRAS

Opinião com reservas

Auditámos as demonstrações financeiras anexas do **Município de Montemor-o-Velho** (a Entidade), que compreendem o balanço em 31 de dezembro de 2020 (que evidencia um total de 112.079.276,31 euros e um total de fundos próprios de 97.670.249,99 euros, incluindo um resultado líquido de 1.137.873,61 euros), a demonstração dos resultados por natureza, a demonstração das alterações no património líquido, a demonstração dos fluxos de caixa, relativos ao ano findo naquela data, e o anexo às demonstrações financeiras que inclui um resumo das políticas contabilísticas significativas.

Em nossa opinião, exceto quanto aos possíveis efeitos das matérias descritas no ponto 1 e 2 da secção “Bases para a opinião com reservas” as demonstrações financeiras anexas apresentam de forma verdadeira e apropriada, em todos os aspetos materiais, a posição financeira do **Município de Montemor-o-Velho** em 31 de dezembro de 2020, o seu desempenho financeiro e os fluxos de caixa relativos ao ano findo naquela data de acordo com o Sistema de Normalização Contabilística para as Administrações Públicas.

Bases para a opinião com reservas

1. O montante global do imobilizado em curso ascende a cerca 33.945 milhares euros. Concluimos que não existe um procedimento regular instituído pelo Município que detalhe os montantes incluídos naquela rubrica por obra ou natureza da capitalização, com indicação da antiguidade da mesma, impossibilitando a aferição de quais os ativos que já estão em funcionamento e que devem ser transferidos para as respetivas rúbricas de imobilizado, iniciando-se assim a respetiva amortização e a imputação de subsídios a rendimentos.

2. A ABMG é participada pelo Município em 33,33%, sendo valorizada segundo o método de equivalência patrimonial. À data das demonstrações financeira encontra-se valorizada em 2.034 milhares de euros. Pelo facto da participada não ter aprovado as suas demonstrações financeiras até à da emissão deste relatório, não estamos em condições de nos pronunciar sobre a razoabilidade da valorização.

A nossa auditoria foi efetuada de acordo com as Normas Internacionais de Auditoria (ISA) e demais normas e orientações técnicas e éticas da Ordem dos Revisores Oficiais de Contas. As nossas responsabilidades nos termos dessas normas estão descritas na secção “Responsabilidades do auditor pela auditoria das demonstrações financeiras” abaixo. Somos independentes da Entidade nos termos da lei e cumprimos os demais requisitos éticos nos termos do código de ética da Ordem dos Revisores Oficiais de Contas.

Estamos convictos de que a prova de auditoria que obtivemos é suficiente e apropriada para proporcionar uma base para a nossa opinião com reservas.



Ênfases

Não nos foi possível confirmar o registo predial da titularidade de alguns bens imoveis que integram o Ativo Imobilizado Corpóreo e cujo valor líquido é de 21.204 milhares de euros. Tal facto não influencia o reconhecimento e mensuração dos mesmos nas demonstrações financeiras.

Estão divulgadas na nota 2 do Anexo os ajustamentos de transição para o Sistema de Normalização Contabilística para as Administrações Publicas (SNC-AP), que implicou um aumento do património líquido em 24.937 milhares de euros, a redução do ativo no valor de 2.158 milhares de euros e uma redução de 27.095 milhares de euros do passivo.

A execução orçamental global da despesa e da receita no exercício de 2020 foi respetivamente de 63,75% e de 83,90%. No exercício de 2019 as taxas de execução global da despesa e da receita foram de 74,75% e de 88,88%, respetivamente.

O limite da dívida é de 24.034 milhares euros, sendo a dívida total, excluindo as dívidas não orçamentais de 12.943 milhares euros. Assim, o município apresentava a 31 de dezembro de 2020 um valor de dívida total dentro dos limites legais definidos na Lei n.º. 73/2013 de 03 de setembro, correspondente a 0,81 vezes a média da receita corrente líquida cobrada nos últimos três anos.

A nossa opinião não é modificada em relação a estas matérias.

Responsabilidades do órgão executivo pelas demonstrações financeiras

O órgão executivo é responsável pela:

- preparação de demonstrações financeiras que apresentem de forma verdadeira e apropriada a posição financeira, o desempenho financeiro e os fluxos de caixa da Entidade de acordo com o SNC-AP;
- elaboração do relatório de gestão (e) nos termos legais e regulamentares aplicáveis;
- criação e manutenção de um sistema de controlo interno apropriado para permitir a preparação de demonstrações financeiras isentas de distorção material devido a fraude ou a erro;
- adoção de políticas e critérios contabilísticos adequados nas circunstâncias; e
- avaliação da capacidade da Entidade de se manter em continuidade, divulgando, quando aplicável, as matérias que possam suscitar dúvidas significativas sobre a continuidade das atividades.

Responsabilidades do auditor pela auditoria das demonstrações financeiras

A nossa responsabilidade consiste em obter segurança razoável sobre se as demonstrações financeiras como um todo estão isentas de distorções materiais devido a fraude ou a erro, e emitir um relatório onde conste a nossa opinião. Segurança razoável é um nível elevado de segurança, mas não é uma garantia de que uma auditoria executada de acordo com as ISA detetará sempre uma distorção material quando exista. As distorções podem ter origem em fraude ou erro e são consideradas materiais se, isoladas ou conjuntamente, se possa razoavelmente esperar que influenciem decisões económicas dos utilizadores tomadas com base nessas demonstrações financeiras.



R

Como parte de uma auditoria de acordo com as ISA, fazemos julgamentos profissionais e mantemos ceticismo profissional durante a auditoria e também:

- identificamos e avaliamos os riscos de distorção material das demonstrações financeiras, devido a fraude ou a erro, concebemos e executamos procedimentos de auditoria que respondam a esses riscos, e obtemos prova de auditoria que seja suficiente e apropriada para proporcionar uma base para a nossa opinião. O risco de não detetar uma distorção material devido a fraude é maior do que o risco de não detetar uma distorção material devido a erro, dado que a fraude pode envolver conluio, falsificação, omissões intencionais, falsas declarações ou sobreposição ao controlo interno;
- obtemos uma compreensão do controlo interno relevante para a auditoria com o objetivo de conceber procedimentos de auditoria que sejam apropriados nas circunstâncias, mas não para expressar uma opinião sobre a eficácia do controlo interno da Entidade;
- avaliamos a adequação das políticas contabilísticas usadas e a razoabilidade das estimativas contabilísticas e respetivas divulgações feitas pelo órgão de gestão;
- concluimos sobre a apropriação do uso, pelo órgão executivo, do pressuposto da continuidade e, com base na prova de auditoria obtida, se existe qualquer incerteza material relacionada com acontecimentos ou condições que possam suscitar dúvidas significativas sobre a capacidade da Entidade para dar continuidade às suas atividades. Se concluirmos que existe uma incerteza material, devemos chamar a atenção no nosso relatório para as divulgações relacionadas incluídas nas demonstrações financeiras ou, caso essas divulgações não sejam adequadas, modificar a nossa opinião. As nossas conclusões são baseadas na prova de auditoria obtida até à data do nosso relatório. Porém, acontecimentos ou condições futuras podem levar a que a Entidade descontinue as suas atividades;
- avaliamos a apresentação, estrutura e conteúdo global das demonstrações financeiras, incluindo as divulgações, e se essas demonstrações financeiras representam as transações e acontecimentos subjacentes de forma a atingir uma apresentação apropriada;
- comunicamos com os encarregados da governação, entre outros assuntos, o âmbito e o calendário planeado da auditoria, e as conclusões significativas da auditoria incluindo qualquer deficiência significativa de controlo interno identificado durante a auditoria.


A nossa responsabilidade inclui ainda a verificação da concordância da informação constante do relatório de gestão com as demonstrações financeiras.

RELATO SOBRE OUTROS REQUISITOS LEGAIS E REGULAMENTARES

Sobre as demonstrações orçamentais

Auditamos as demonstrações orçamentais anexas da Entidade que compreendem a demonstração do desempenho orçamental, a demonstração da execução orçamental da receita (que evidencia um total de receita cobrada líquida de 21.904 milhares de euros), a demonstração da execução orçamental da despesa (que evidencia um total de despesa paga líquida de reposições de 16.643 milhares de euros) e a demonstração de execução do plano plurianual de investimentos relativas ao exercício findo em 31 de dezembro de 2020.

O Órgão Executivo é responsável pela preparação e aprovação das demonstrações orçamentais no âmbito da prestação de contas da entidade. A nossa responsabilidade consiste em verificar que foram cumpridos



**MARQUES DE ALMEIDA,
J. NUNES, V. SIMÕES
& ASSOCIADOS**

SOCIEDADE DE REVISORES OFICIAIS DE CONTAS, S.A

NIPC: 505 261 898 * Capital social: 50.000 € * S.R.O.C. nº 176 * CMVM nº 20161478


os requisitos de contabilização e relato previstos na Norma de Contabilidade Pública (NCP) 26 do Sistema de Normalização Contabilística para as Administrações Públicas.

Em nossa opinião, as demonstrações orçamentais anexas estão preparadas, em todos os aspetos materiais, de acordo com a NCP 26 do Sistema de Normalização Contabilística para as Administrações Públicas.

Sobre o relatório de gestão

Em nossa opinião, exceto quanto aos possíveis efeitos das matérias referidas na secção “Bases para a opinião com reservas” do Relato sobre a auditoria das demonstrações financeiras, o relatório de gestão foi preparado de acordo com as leis e regulamentos aplicáveis em vigor e a informação nele constante é coerente com as demonstrações financeiras auditadas, não tendo sido identificadas incorreções materiais, exceto quanto ao seguinte: as informações constantes do parágrafo 37 da NCP 27 não foram divulgadas na sua plenitude.

Coimbra, 04 de junho de 2021


José Joaquim Marques de Almeida
Em representação de:
Marques de Almeida, J. Nunes, V. Simões & Associados
Sociedade de Revisores Oficiais de Contas, S.A.



RELATÓRIO DE AUDITORIA

Exmo.(s) Sr.(s)

Presidente da Câmara

Membros do Órgão Executivo

Membros da Assembleia-Municipal

Exmos. Senhores,

1. O presente relatório é emitido com base nas Normas Internacionais de Auditoria (ISA) e demais orientações técnicas e éticas da Ordem dos Revisores Oficiais de Contas.
2. Procedemos à revisão legal das contas do **MUNICÍPIO DE MONTE-MOR-O-VELHO** relativas ao exercício findo em 31 de dezembro de 2020, de acordo com as ISA e com a extensão considerada necessária nas circunstâncias. Em resultado do exame efetuado emitimos a respetiva Certificação Legal das Contas com data de 04 de junho de 2021.
3. De acordo com os artigos 76º e 77º da Lei 73/2013 de 3 de setembro, compete ao Revisor Oficial de Contas:
 - 3.1. A emissão da Certificação Legal das Contas;
 - 3.2. A emissão da Certificação Legal das Contas Consolidadas;
 - 3.3. A verificação da regularidade dos livros, registos contabilísticos e documentos que lhes servem de suporte;
 - 3.4. Participar aos órgãos municipais competentes as irregularidades, bem como os factos que considerem reveladores de graves dificuldades financeiras na prossecução do plano plurianual de investimentos do município;
 - 3.5. Proceder à verificação dos valores patrimoniais do município, ou por ele recebidos em garantia, depósito ou outro título;
 - 3.6. Remeter semestralmente aos órgãos executivos e deliberativo informação sobre a situação económica e financeira;



4. O nosso trabalho incluiu, entre outros aspetos, os seguintes:

- 4.1. Acompanhamento da gestão do município, tendo solicitado e obtido os esclarecimentos que considerámos necessários;**
- 4.2. Apreciação da adequação e consistência das políticas contabilísticas adotadas pelo município e que se encontram divulgadas no anexo;**
- 4.3. Verificação da conformidade das demonstrações financeiras com os registos contabilísticos que lhes servem de suporte;**
- 4.4. Análise do sistema de controlo interno, com vista ao planeamento do âmbito e da extensão dos procedimentos de revisão/auditoria;**
- 4.5. Emissão do relatório semestral, conforme disposto na alínea d) do n.º 2 do art. 77.º da Lei n.º 73/2013 de 3 de setembro;**
- 4.6. Realização dos seguintes testes substantivos, que consideramos adequados em função da materialidade dos valores envolvidos:**
 - a) Verificação dos bens imóveis descritos. Comparação dos valores descritos no sector do património com os valores constantes na contabilidade;**
 - b) Observação das listas de inventariação física de existências e sua valorização, incluindo a apreciação das normas internas aplicáveis à sua execução;**
 - c) Confirmação direta e por escrito junto de terceiros (bancos, clientes, fornecedores e outros devedores e credores) dos saldos das contas, responsabilidades e garantias prestadas ou obtidas, análise e teste das reconciliações subsequentes preparadas pelo município; nos casos em que não foi obtida resposta efetuámos os procedimentos alternativos que consideramos necessários;**
 - d) Análise e teste às reconciliações bancárias preparadas pelo município;**
 - e) Análise das situações justificativas da constituição de ajustamentos para redução de ativos, para passivos ou responsabilidades contingentes ou para outros riscos;**
 - f) Verificação da situação fiscal e da adequada contabilização dos impostos, bem como da situação relativa à segurança social, caixa geral de aposentações e da ADSE;**
 - g) Análise e teste dos vários elementos de custos, de proveitos, de perdas e ganhos contabilizados no exercício, com particular atenção ao seu balanceamento, diferimento e acréscimo;**



- h) Análise do orçamento e verificação do respetivo grau de execução orçamental;
- i) Apreciação da política de seguros do imobilizado, incluindo a atualização dos capitais seguros;
- j) Outros testes considerados relevantes.

4.7. Solicitação da declaração do órgão executivo.

5. Em consequência do trabalho efetuado entendemos dever relatar alguns aspetos que, por não terem materialidade, isoladamente ou em conjunto, não foram incluídos na Certificação Legal das Contas. Entendemos ainda dever relatar, dada a sua relevância e significado, alguns aspetos de controlo interno, de contabilidade e/ou de informação de gestão em uso ou outros, que poderão ser objeto de melhoria.
6. Finalmente cumpre-nos informar que apreciamos o relatório do órgão executivo e que verificamos a conformidade da informação financeira nele constante com as demonstrações financeiras do exercício.
7. Como nota final, gostaríamos de salientar e agradecer toda a colaboração recebida dos colaboradores e responsáveis do município.



I. Introdução

1. O Município de Montemor-o-Velho, adiante designado de município, encontra-se registado no Registo Nacional de Pessoas coletivas sob o número 501 272 976;
2. A sede do Município está localizada na Praça da República;
3. O objetivo estratégico do município passa pela promoção do bem-estar da população e a qualificação do concelho, assentes na valorização dos recursos, numa perspetiva de desenvolvimento sustentável e da participação dos cidadãos. Para a prossecução destes objetivos a sua atividade baseia-se na matriz de competências e atribuições definidas no Lei n.º 75/2013 de 12 de setembro.
4. Em 31 de dezembro de 2020, o município contava com 301 trabalhadores, sendo a contabilidade processada e supervisionada por técnico pertencente aos quadros do município.
5. Os membros do órgão executivo são assim compostos:

CARGO	TITULAR
Presidente	Emílio Augusto Ferreira Torrão
Vice-presidente	José Jacirio Teixeira Verissimo
Vereadora	Paula Elisabete Pires Costa Rama
Vereador	Décio António Tinoco Matias
Vereadora	Dulce Maria Melo Ferreira
Vereador	Aurélio Manuel Mendes Soveral da Rocha
Vereador	Alexandre Miguel Marques Pimentel Leal

6. Legislação específica: Lei 73/2013 de 3 de setembro – Lei das Finanças Locais; e SNC-AP.



II. Principais políticas contabilísticas, alterações nas estimativas contabilísticas e erros

As demonstrações financeiras foram elaboradas pela primeira vez de acordo o Sistema de Normalização Contabilística para as Administrações Públicas (SNC-AP), aprovado pelo Decreto-Lei nº 192/2015 de 11 de setembro, e foram aplicados os requisitos das Normas de Contabilidade Pública (NCP). Para o efeito, foi elaborado um balanço de abertura de 01 de janeiro de 2020 de acordo com o Manual de Implementação do SNC-AP. O balanço e a demonstração de resultados de 2020 foram preparadas de acordo com o SNC-AP e a informação relativa ao ano anterior baseia-se no Plano Oficial de Contabilidade das Autarquias Locais (POCAL), através de uma mera conversão dos saldos das contas e rubricas de acordo com o SNC-AP.

As demonstrações financeiras foram elaboradas de acordo com os pressupostos da continuidade das operações, do regime do acréscimo, da consistência de apresentação, da materialidade e agregação, da não compensação, da informação comparativa e não apresentam derrogações às disposições do SNC-AP.

Ativos fixos tangíveis e propriedades de investimento

Na transição do ano para o novo normativo contabilístico, foram efetuadas reclassificações, tendo por base o classificador complementar 2 (CC2). Todos os bens do ativo fixo tangível e propriedades de investimento foram mensurados pelo seu custo.

Ativos intangíveis

Analisando os bens que compunham esta conta de acordo com o normativo anterior (POCAL), verificou-se que alguns destes bens não satisfazem a definição de ativo fixo intangível no SNC-AP. Foram, por isso, desconhecidos nesta conta e transferidos para uma conta 56 – Resultados transitados. Todos os bens do ativo intangível foram mensurados pelo seu custo.

Participações financeiras

Também as participações financeiras estão mensuradas pelo seu custo.

Depreciações e amortizações

As depreciações e amortizações correspondem à desvalorização normal dos ativos fixos, decorrentes do gasto com a sua utilização, utilizando o método das quotas constantes (ou da linha reta), considerando a vida útil de referência que consta no CC2.



Contas a receber

As contas a receber de clientes e outros devedores são reconhecidas inicialmente ao justo valor, sendo subsequentemente mensuradas ao custo amortizado, utilizando o método da taxa efetiva, deduzido das perdas por imparidade. A imparidade das contas a receber é estabelecida quando há evidência objetiva de que a autarquia não receberá a totalidade dos montantes em dívida conforme as condições originais das suas contas a receber.

Inventários

A mensuração de inventários foi efetuada pelo custo de aquisição. O sistema de inventário adotado é o permanente, mensurado ao custo médio ponderado.

III. ANÁLISE ECONÓMICA E FINANCEIRA

Aplicação do SNC - AP - pela primeira vez

No exercício de 2020 o Município aplicou pela primeira vez o SNC-AP. Daí que a informação económico-financeira apresentada possa não ser comparável em toda a sua extensão com a do período homólogo anterior, já que as demonstrações financeiras de 2019 foram elaboradas na base do POCAL, tendo, contudo, sido efetuada a homogeneização das rúbricas contabilísticas.

O artigo 14º do Decreto-Lei 192/2015 de 11/9 e o Manual de Implementação do SNC-AP estabelecem que na transição para o SNC-AP, o Município deve:

- a) Reconhecer todos os ativos e passivos cujo reconhecimento é exigido pelas normas de contabilidade pública;
- b) Reconhecer itens como ativos apenas se os mesmos forem permitidos pelas normas de contabilidade pública;
- c) Reclassificar itens que foram reconhecidos de acordo com o Plano Oficial de Contabilidade Pública, ou planos setoriais, numa categoria, mas de acordo com as normas de contabilidade pública pertencem a outra categoria;
- d) Aplicar as normas de contabilidade pública na mensuração de todos os ativos e passivos reconhecidos.



Notas explicativas às demonstrações financeiras com adoção pela primeira vez do SNC-AP de acordo com a NCP1

- 1) Forma como a transição dos normativos anteriores para as NCP afetou a posição financeira, o desempenho financeiro e os fluxos de caixa relatados.

Assim, salienta-se que os ajustamentos mais significativas resultantes da aplicação pela primeira vez do SNC-AP foram as seguintes:

- Desreconhecimento de ativos fixos tangíveis por alguns destes bens não satisfazem a definição de ativo fixo intangível no SNC-AP. Foram, por isso, desreconhecidos nesta conta e transferidos para uma conta 56 – Resultados transitados.
- Foram reclassificados vários bens do ativo fixo tangível que estavam reconhecidos numa categoria de acordo com o POCAL e que no novo normativo pertencem a outra categoria;
- Reclassificação dos subsídios ao investimento pela sua totalidade da conta de proveitos diferidos do Passivo para conta dos subsídios ao investimento no Património Líquido;
- Reclassificação da componente de capital do FEF (Fundo de Equilíbrio Financeiro) e do artigo 35º da Lei 73/2013 de 13/9;
- Passagem automática de rubricas do Balanço em POCAL, para as rubricas do Balanço em base POCAL, para as rubricas do SNC-AP, resultante da aplicação do SNC-AP (Sistema de Normalização Contabilística para as Administrações Públicas) que é a nova solução de gestão financeira desenvolvida pela AIRC;
- Os ajustamentos de transição para o Sistema de Normalização Contabilística para as Administrações Públicas (SNC-AP), implicaram um aumento do património líquido em 24.937 milhares de euros, a redução do ativo no valor de 2.158 milhares de euros e uma redução de 27.095 milhares de euros do passivo;
- Outras variações no património líquido: Como a movimentação contabilística dos subsídios aos investimentos foi alterada, esta conta recebeu os valores inscritos na conta dos diferimentos do passivo não corrente;
- Diferimentos do passivo não correntes: Como a movimentação contabilística dos subsídios aos investimentos foi alterada, os valores habituais desta conta transitaram para a conta das outras variações no património líquido.

- 2) Reconciliação do património líquido relatado segundo os normativos anteriores com o património líquido segundo as NCP, entre a data de transição para as NCP e o final do último período apresentado nas mais recentes demonstrações financeiras anuais, elaboradas segundo os normativos anteriores.



Os elementos do património sofreram alterações significativas com a transição de referencial contabilístico, destacam-se o efeito negativo na conta de resultados transitados, que incorpora a subconta ajustamentos de transição para o SNC-AP, devido ao desreconhecimento dos bens do ativo e à amortização extraordinária dos edifícios e outras construções, pela redução das suas vidas úteis. Por oposição, resultante da alteração da movimentação contabilística dos subsídios ao investimento, o elemento outras variações no património inicial registou uma variação positiva.

- 3) Reconciliação do resultado relatado segundo os normativos anteriores, relativo ao último período das mais recentes demonstrações financeiras anuais, com o resultado segundo as NCP relativo ao mesmo período.

Com a transição de referencial contabilístico não se registou qualquer alteração nos resultados de 31 de dezembro de 2019, preparados com base no POCAL.

- 4) Reconhecimento ou reversão, pela primeira vez, de perdas por imparidade ao preparar o balanço de abertura de acordo com as NCP (divulgações que, de acordo com o ponto 9, seriam exigidas se o reconhecimento dessas perdas por imparidade ou reversões tivesse ocorrido no período que começa na data de transição para as NCP)

Não aplicável.

- 5) Distinção nas reconciliações das alíneas (2) e (3), entre correção de erros cometidos em períodos anteriores e alterações às políticas contabilísticas segundo os normativos anteriores.

As presentes demonstrações financeiras são as primeiras apresentadas pelo Município de acordo com as NCP.



Notas às contas do Balanço

As demonstrações financeiras à data de 31 de dezembro de 2020, encontram-se nos anexos I e II do presente relatório. Os valores estão expressos em euros.

Ativo

Ativos intangíveis

Os movimentos ocorridos nesta rubrica, no corrente exercício, foram os seguintes:

Variação das depreciações e perdas por imparidades acumuladas

RUBRICAS	Início do período				Final do período			
	Quantia Bruta (1)	Amortizações Acumuladas (2)	Perdas por Imparidade Acumuladas (3)	Quantia escriturada (4)=(1)-(2)-(3)	Quantia Bruta (5)	Amortizações Acumuladas (6)	Perdas por Imparidade Acumuladas (7)	Quantia escriturada (8)=(5)-(6)-(7)
Ativos intangíveis de domínio público, património histórico, artístico e cultural	0,00	0,00	0,00	0,00	0,00	0,00	0,00	0,00
Goodwill	0,00	0,00	0,00	0,00	0,00	0,00	0,00	0,00
Projetos de desenvolvimento	0,00	0,00	0,00	0,00	0,00	0,00	0,00	0,00
Programas de computador e sistemas de informação Propriedade industrial e intelectual	666 652,93	636 968,05	0,00	29 684,88	808 716,15	696 849,21	0,00	111 868,94
Outros	0,00	0,00	0,00	0,00	0,00	0,00	0,00	0,00
Ativos intangíveis em curso	270 848,27	0,00	0,00	270 848,27	270 848,27	0,00	0,00	270 848,27
TOTAL	937 501,20	636 968,05	0,00	300 533,15	1 079 566,42	696 849,21	0,00	382 717,21

Quantia escriturada e variações do período

RUBRICAS	Quantia Escriturada Inicial	Variações							Quantia Escriturada Final
		Adições	Transf. Internas	Revalorização	Reversões e Perdas	Perdas por Imparidade	Amortiz. Período	Diminuições	
Ativos intangíveis de domínio público, património histórico, artístico e cultural									
Goodwill	0,00	0,00	0,00	0,00	0,00	0,00	0,00	0,00	0,00
Projetos de desenvolvimento	0,00	0,00	0,00	0,00	0,00	0,00	0,00	0,00	0,00
Programas de computador e sistemas de informação	29 684,88	3 752,18	138 313,04	0,00	0,00	0,00	59 881,16	0,00	111 868,94
Propriedade industrial e intelectual	0,00	0,00	0,00	0,00	0,00	0,00	0,00	0,00	0,00
Outros	0,00	0,00	0,00	0,00	0,00	0,00	0,00	0,00	0,00
Ativos intangíveis em curso	270 848,27	0,00	0,00	0,00	0,00	0,00	0,00	0,00	270 848,27
TOTAL	300 533,15	3 752,18	138 313,04	0,00	0,00	0,00	59 881,16	0,00	382 717,21

Ativos fixos tangíveis

Os bens do ativo fixo tangível foram mensurados pelo seu custo. O gasto de depreciação dos ativos inicia quando fica disponível para uso e cessa quando o ativo é desreconhecido. A autarquia utiliza o método das quotas constantes (ou da linha reta) para calcular as depreciações. Em 2020, o movimento ocorrido na quantia escriturada dos ativos tangíveis encontra-se de seguida.



Variação das depreciações e perdas por imparidades acumuladas

RUBRICAS	Início do período				Final do período			
	Quantia Bruta (1)	Depreciações Acumuladas (2)	Perdas por Imparidade Acumuladas	Quantia escriturada (4)=(1)-(2)-(3)	Quantia Bruta (5)	Depreciações Acumuladas (6)	Perdas por Imparidade Acumuladas (7)	Quantia escriturada (8)=(5)-(6)-(7)
Bens de domínio público, património histórico, artístico e cultural								
Terrenos e recursos naturais	561 264,27	5 175,22	0,00	556 089,05	618 315,01	5 175,22	0,00	613 139,79
Edifícios e outras construções	897 210,29	342 230,67	0,00	554 979,62	897 210,29	377 831,41	0,00	519 378,88
Infraestruturas	81 814 866,50	54 247 336,45	0,00	27 567 530,05	81 873 076,58	58 243 178,55	0,00	23 629 898,03
Património histórico, artístico e cultural	118 122,02	2 256,08	0,00	115 865,94	118 122,02	2 331,58	0,00	115 790,44
Outros	0,00	0,00	0,00	0,00	0,00	0,00	0,00	0,00
Bens de domínio público em curso	15 359 057,40	0,00	0,00	15 359 057,40	18 168 610,61	0,00	0,00	18 168 610,61
	98 750 520,48	54 596 998,42	0,00	44 153 522,06	101 675 334,51	58 628 516,76	0,00	43 046 817,75
Outros ativos fixos tangíveis								
Terrenos e recursos naturais	8 274 726,70	0,00	0,00	8 274 726,70	8 274 726,70	0,00	0,00	8 274 726,70
Edifícios e outras construções	45 891 476,45	18 985 906,92	0,00	26 905 569,53	46 082 735,49	20 744 661,84	0,00	25 338 073,65
Equipamento básico	4 268 127,85	3 000 306,30	0,00	1 267 822,55	4 712 069,69	3 365 521,65	0,00	1 346 548,04
Equipamento de transporte	3 081 455,78	1 991 248,25	0,00	1 090 207,53	3 211 405,63	2 183 560,35	0,00	1 027 845,28
Equipamento administrativo	1 625 169,08	1 470 319,54	0,00	154 849,54	1 708 819,35	1 555 593,72	0,00	153 225,63
Equipamentos biológicos	0,00	0,00	0,00	0,00	0,00	0,00	0,00	0,00
Outros	632 542,93	390 969,47	0,00	241 573,46	674 716,60	444 552,67	0,00	230 163,93
Ativos fixos tangíveis em curso	14 828 257,46	0,00	0,00	14 828 257,46	15 759 080,57	0,00	0,00	15 759 080,57
	78 601 756,25	25 838 749,48	0,00	52 763 006,77	80 423 554,03	28 293 890,23	0,00	52 129 663,80
TOTAL	177 352 276,73	80 435 747,90	0,00	96 916 528,83	182 098 888,54	86 922 406,99	0,00	95 176 481,55

Quantia escriturada e variações do período

RUBRICAS	Quantia Escriturada Inicial	Adições	Transferências Internas	Revalorizações	Reversões de perdas por imparidade	Perdas por imparidade	Depreciações do período	Diminuições	Quantia Escriturada Final
Bens de domínio público, património histórico, artístico e cultural									
Terrenos e recursos naturais	556 089,05	57 050,74	0,00	0,00	0,00	0,00	0,00	0,00	613 139,79
Edifícios e outras construções	554 979,62	0,00	0,00	0,00	0,00	0,00	35 600,74	0,00	519 378,88
Infraestruturas	27 567 530,06	43 731,21	27 138,12	0,00	0,00	0,00	3 995 842,10	12 658,25	23 629 898,03
Património histórico, artístico e cultural	115 865,94	0,00	0,00	0,00	0,00	0,00	75,50	0,00	115 790,44
Outros	0,00	0,00	0,00	0,00	0,00	0,00	0,00	0,00	0,00
Bens de domínio público em curso	15 359 057,40	2 867 227,09	-27 138,12	0,00	0,00	0,00	0,00	30 535,76	18 168 610,61
	44 153 522,06	2 968 009,04	0,00	0,00	0,00	0,00	4 031 518,34	43 195,01	43 046 817,75
Outros ativos fixos tangíveis									
Terrenos e recursos naturais	8 274 726,70	0,00	0,00	0,00	0,00	0,00	0,00	0,00	8 274 726,70
Edifícios e outras construções	26 905 569,53	176 607,89	17 219,15	0,00	0,00	0,00	1 758 754,92	2 568,00	25 338 073,65
Equipamento básico	1 267 822,55	406 225,60	37 716,04	0,00	0,00	0,00	365 216,35	0,00	1 346 548,04
Equipamento de transporte	1 090 207,53	129 948,85	0,00	0,00	0,00	0,00	192 312,10	0,00	1 027 845,28
Equipamento administrativo	154 849,54	51 073,28	32 577,02	0,00	0,00	0,00	85 274,18	0,00	153 225,63
Equipamentos biológicos	0,00	0,00	0,00	0,00	0,00	0,00	0,00	0,00	0,00
Outros	241 573,46	37 892,01	4 281,66	0,00	0,00	0,00	53 583,20	0,00	230 163,93
Ativos fixos tangíveis em curso	14 828 257,46	1 274 210,00	-230 106,91	0,00	0,00	0,00	0,00	113 279,98	15 759 080,57
	52 763 006,77	2 075 958,80	-138 313,04	0,00	0,00	0,00	2 455 140,75	115 847,98	52 129 663,80
TOTAL	96 916 528,83	5 043 967,84	-138 313,04	0,00	0,00	0,00	6 486 659,09	159 042,99	95 176 481,55

As depreciações e amortizações correspondem à desvalorização normal dos ativos fixos, decorrentes do gasto com a sua utilização, sendo o método das quotas constantes (ou da linha reta) o método utilizado, considerando a vida útil de referência que consta no CC2.

Dos testes efetuados às depreciações e amortizações do exercício, verificámos que os valores foram calculados de acordo com as taxas previstas no CC2.



Efetuamos o cruzamento entre os valores registados na contabilidade e os valores evidenciados nos mapas do património do Município não tendo sido detetada qualquer diferença.

De referir que as aquisições de imobilizado efetuado no exercício de 2020 se encontram devidamente autorizadas, tendo sido seguido o estipulado no manual de controlo interno.

Não nos foi possível confirmar o registo predial da titularidade de alguns bens imoveis que integram o Ativo Imobilizado Corpóreo e cujo valor líquido é de cerca de 21.204 milhares de euros. Tal facto não influencia o reconhecimento e mensuração dos mesmos nas demonstrações financeiras.

Propriedades de investimento

As propriedades de investimento são mensuradas ao custo. O custo de aquisição compreende o seu preço de compra e quaisquer outros gastos que lhe sejam diretamente imputáveis.

De seguida apresenta-se o quadro com as propriedades de investimento no início e no final do ano.

Variações: modelo do custo

RUBRICAS	Quantia Escriturada Inicial	Variações							Quantia Escriturada Final
		Adições	Transf. Internas	Revalorização	Reversões e Perdas	Perdas por Imparidade	Amortiz. Período	Diminuições	
Bens de Dominio Público	0,00	0,00	0,00	0,00	0,00	0,00	0,00	0,00	0,00
Terrenos e Recursos Naturais	0,00	0,00	0,00	0,00	0,00	0,00	0,00	0,00	0,00
Edifícios e Outras Construções	832 362,64	0,00	-832 362,64	0,00	0,00	0,00	0,00	0,00	0,00
Outras PI	0,00	0,00	0,00	0,00	0,00	0,00	0,00	0,00	0,00
PI em Curso	0,00	0,00	0,00	0,00	0,00	0,00	0,00	0,00	0,00
TOTAL	832 362,64	0,00	-832 362,64	0,00	0,00	0,00	0,00	0,00	0,00

Instrumentos financeiros

O detalhe da rubrica Participações Financeiras e Outros Ativos Financeiros é o seguinte

As participações financeiras detidas pelo Município à data de 31 de dezembro de 2020 estão mensuradas pelo seu custo (MC).

O saldo no balanço corresponde às seguintes participações:



Empresa	Valor da Participação	%	Método Aplicado	Provisão
Investimentos financeiros				
Partes de capital				
Empresas municipais e intermunicipais				
ABMG – Águas do Baixo Mondego e Gândara, E.I.M., S.A	2 034 144,61 €	33,33%	Método de Equivalência Patrimonial	
Ersuc - Resíduos Sólidos do Centro, S.A	48 348,48 €	0,00%	Método Custo	0,00 €
Coimbra vita (1)	9 975,96 €	0,00%	Método Custo	9 975,96 €
	2 092 469,05 €			
Empresas privadas ou cooperativas				
Associação Coimbra Região Digital (1)	25 000,00 €	0,00%	Método Custo	25 000,00 €
	26 000,00 €			34 976,96 €

De salientar, que o Município manteve a imparidade no valor de 34.975,96 euros, referente à participação na CoimbraVita – ADR, S.A. e Associação Coimbra Região Digital (valorizadas ao método do custo) uma vez que não foi possível apurar qual o seu valor contabilístico devido à falta de informação prestada pelas participadas. O Município, tendo em atenção o princípio da prudência, constituiu uma imparidade pela totalidade do valor da participação.

Relativamente à participação valorizada ao Método de Equivalência Patrimonial, não nos podemos pronunciar visto que não nos foram facultadas as demonstrações financeiras.

Inventário

O custo de cada item de inventário é determinado através da média ponderada do seu custo inicial e do custo de itens semelhantes adquiridos durante o ano de 2020 – custo médio ponderado.

De seguida apresenta-se o quadro com a informação dos valores da conta de inventários:

Inventário	31/12/2020
Mercadorias	5 209,62
Matérias-primas	0,00
Peças e outros materiais de manutenção	8 316,17
Outros materiais diversos de consumo	158 174,99
Total	171 700,78

O saldo de balanço respeita às mercadorias, matérias-primas, subsidiárias e de consumo, em armazém à data de 31 de dezembro de 2020.

Foi realizada uma contagem física no dia 07/01/2021, com referência a 31 de dezembro de 2020, tendo sido presenciada pelos auditores.



Na sequência das contagens físicas, foram detetadas algumas diferenças entre sistema de gestão de stock (GES) e o existente em armazéns, o que deu origem a uma regularização.

Clientes, contribuintes e utentes

À data de 31 de dezembro de 2020 a decomposição desta rubrica é a seguinte:

Clientes, contribuintes e utentes	31/12/2020
Clientes c/c	472 857,71
Contribuintes c/c	0,00
Utentes c/c	221 633,10
Clientes, Cont. e Utentes de Cob. Duv.	98 026,68
Perdas por imparidade acumuladas	-81 965,63
Total	710 551,86

Dado que os utentes são particulares não foi efetuada a circularização dos saldos.

Estado e outros entes públicos

À data de 31 de dezembro de 2020, a decomposição desta rubrica é a seguinte:

Estado e O. E. Públicos	31/12/2020
Retenção de Imp. s/Rend	-36 315,87
Imposto s/ Valor Acrescentado	123 607,75
Outros impostos	-11,50
Contribuições para a S.S. e CGA	-102 635,21
Outras tributações	0,00
Total	-15 354,83

O saldo evidenciado na rubrica de Retenção s/ Rendimento, diz respeito às contribuições de dezembro, a pagar em janeiro de 2021.

O saldo da rubrica "Contribuições para a S.S." evidencia o valor em dívida referente às contribuições a cargo da entidade e do trabalhador, para o IGFSS do mês de dezembro, e liquidadas em janeiro de 2021.

Em relação aos restantes impostos verificámos que, mensalmente, foram efetuadas as entregas dos valores retidos, dentro dos prazos legais, relativos às retenções na fonte sobre rendimentos de trabalho dependente e independente, os descontos para a segurança social e os valores respeitantes aos restantes impostos e outras tributações.



Testámos, por amostragem, igualmente a adequabilidade da aplicação das taxas de retenção na fonte, da segurança social e da caixa geral de aposentações, não tendo detetado discrepâncias.

Outras contas a receber e a pagar

À data de 31 de dezembro de 2020, a decomposição desta rubrica é a seguinte:

Outras contas a receber e a pagar	31/12/2020
Fornecedores de investimentos	-653 445,81
Devedores e credores por acréscimos (periodização económica)	3 607 841,94
Credores por subscrições não liberadas	14 154,89
Cauções	-58 846,45
Outros devedores e credores	247 365,29
Total	3 157 069,86

Efetuámos a circularização dos saldos de fornecedores de investimento à data de 31 de dezembro de 2020, selecionando 82%, do saldo. Obtivemos 46% de respostas, das quais 17% são concordantes e 83% reconciliadas. Em relação aos pedidos que não obtivemos resposta foram efetuados procedimentos alternativos que se revelaram satisfatórios.

Solicitamos ao Município o mapa de responsabilidades de crédito no Banco de Portugal, analisando a informação obtida e comparando-a com o saldo evidenciado no balanço.

Outras contas a receber e a pagar	31/12/2020
Devedores e credores por acréscimos (periodização económica)	
Impostos e taxas imputados ao período	4 339 414,24
Devedores por acréscimos de rendimentos	24 774,93
Credores por acréscimos de gastos	-756 347,23
	3 607 841,94

Na rubrica de impostos e taxas imputados ao período, salientamos a estimativa do IMI de 2.800.000 euros, da derrama o valor de 259.000 euros e o valor de 922.369 euros relativo à participação do IRS. Estes montantes referem-se a valores do ano de 2020, que só irão ser recebidos em 2021 e de 69.000 euros da participação dos municípios na receita de IVA referente a 2020 a receber em 2022, cumprindo-se assim o princípio da especialização do exercício. Dos testes efetuados consideramos que os valores diferidos são adequados.

Do valor evidenciado na rubrica de credores por acréscimo de gastos, salientamos o montante de 612.682,74 euros referente à estimativa de custos com a remuneração de férias e subsídio de férias e respetivos, vencidos em 2020 e a liquidar em 2021. Da estimativa calculada consideramos que a mesma é adequada.



Foram igualmente contabilizados como acréscimo de custos os juros dos empréstimos referentes a 2020 que só irão ser pagos em 2021. Dos testes efetuados consideramos que a estimativa se releva adequada.

Meios financeiros líquidos

À data de 31 de dezembro de 2020 a decomposição desta rubrica é a seguinte:

Disponibilidades	31/12/2020
Caixa	430 024,58
Depósitos à ordem	
Caixa Geral de Depósitos	2 249 332,36
Banco BPI	1 068 760,93
Crédito Agrícola	171 710,66
	<hr/>
	3 489 803,95
Depósitos a prazo	
Caixa Geral de Depósitos	1 461 916,21
	<hr/>
	1 461 916,21
Total	5 381 744,74

A caixa não funciona em sistema de fundo fixo, contudo, são efetuadas contagens diárias pelo responsável da caixa. O manual de controlo interno é cumprido pelos funcionários desta área.

Procedemos à confirmação externa de saldos do banco Caixa Geral de Depósitos com referência a 31 de dezembro de 2020, tendo sido obtida resposta.

Efetuámos testes às reconciliações bancárias preparadas pelo Município com referência a 31 de março, 30 de junho, 30 de setembro e 31 de dezembro de 2020, tendo-se verificado que as diferenças de conciliação se encontravam devidamente justificadas e materializadas. No entanto, verificamos que existem cheques pendentes na reconciliação bancária, desde 2010, recomendamos que os mesmos sejam regularizados.

Diferimentos

A composição desta rubrica à data de 31 de dezembro de 2020 é a seguinte:

Diferimentos	31/12/2020
Gastos a reconhecer	14 181,11
Rendimentos a reconhecer	0,00
	<hr/>
Total	14 181,11



Património/Capital

Os movimentos registados nesta rubrica no corrente exercício foram os seguintes:

Contas		Saldo Final	Aumento	Redução	Saldo Final
51	Património	72 311 335,55			72 311 335,55
55	Reservas				
551	Reservas Legais	305 986,63			305 986,63
552	Outras Reservas	0,00			0,00
56	Resultados Transitados				
561	De períodos anteriores	-681 924,75	844 304,19	132 851,29	29 528,15
562	Regularizações	0,00	1 660,50		1 660,50
564	Ajustamentos de transição para o SNC-AP	0,00	844 057,35	2 194 118,14	-1 350 060,79
57	Ajustamentos em ativos financeiros	11 697,66			11 697,66
59	Outras variações no património líquido				
591	Diferenças de conversão de demonstrações financeiras	0,00			0,00
593	Transferências e subsídios de capital				
5931	Transferências e subsídios para aquisição de ativos depreciáveis	0,00	27 117 185,86	4 358 058,41	22 759 127,45
5932	Transferências e subsídios para aquisição de ativos não depreciáveis	1 006 907,98			1 006 907,98
5939	Outras transferências e subsídios de capital	0,00	1 470 813,89	192 007,53	1 278 806,36
594	Doações obtidas	0,00	177 386,89		177 386,89
599	Outras variações do património líquido	0,00			0,00
88	Resultado Líquido do Exercício	779 168,94	1 137 873,61	779 168,94	1 137 873,61
T O T A L		73 733 172,01	31 593 282,29	7 656 204,31	97 670 249,99

Dos movimentos ocorridos salientamos:

- A conta de ajustamentos de transição para o SNC-AP, resulta da atualização da vida útil dos edifícios e outras construções na transição para o SNC-AP.
- A transferência e subsídios de capital, regista a contabilização dos subsídios ao investimento, resultante da aplicação do novo normativo contabilístico.
- A transferência do resultado líquido do exercício de 2019 no valor de 779.168,94 euros, para resultados transitados.
- O resultado líquido do exercício de 2020 é 1.137.873,61 euros.

De acordo com as contas a 31 de dezembro de 2020 a conta de património evidencia um saldo de 72.311.335,55 euros, o que corresponde a cerca de 65% do ativo.



Financiamentos obtidos

A composição da rubrica, à data de 31 de dezembro de 2020, é a seguinte:

Financiamentos obtidos	31/12/2020
Empréstimos bancários	
Caixa Geral de Depósitos	604 452,16
Banco BPI	9 008 000,07
Caixa de Crédito Agrícola Mútuo	1 623 907,61
Total	11 236 359,84

Solicitamos ao Município o mapa de responsabilidades de crédito no Banco de Portugal, onde analisámos a informação obtida comparando-a com o saldo evidenciado no balanço, não tendo sido encontradas discrepâncias.

O Município desagregou os empréstimos de médio e longo prazo, de acordo com a componente a pagar no curto prazo e no médio e longo prazo:

Financiamentos obtidos	31/12/2020
<u>Componente a pagar no médio e longo prazo</u>	
Empréstimos bancários	
Caixa Geral de Depósitos	292 833,78
Banco BPI	8 544 486,19
Caixa de Crédito Agrícola Mútuo	1 520 149,37
Total	10 357 469,34

Financiamentos obtidos	31/12/2020
<u>Componente a pagar no curto prazo</u>	
Empréstimos bancários	
Caixa Geral de Depósitos	311 618,38
Banco BPI	463 513,88
Caixa de Crédito Agrícola Mútuo	103 758,24
Total	878 890,50



Fornecedores

A composição desta rubrica à data de 31 de dezembro de 2020 é a seguinte:

Fornecedores	31/12/2020
Fornecedores c/c	567 240,08
Fornecedores-Facturas em recepção e conferência	226 177,37
Fornecedores - sociedades de factoring	5 554,68
Total	798 972,13

Efetuamos a circularização dos saldos de fornecedores à data de 31 de dezembro de 2020. Seleccionámos 66% do saldo tendo obtido resposta de 57%. Destes, 88% eram respostas concordantes e 12% respostas reconciliadas. Em relação aos fornecedores que não responderam (43%) efetuamos procedimentos alternativos que se revelaram satisfatórios.

Provisões

Provisões	31/12/2020
Processos judiciais em curso	667 982,28
Outras provisões	0,00
Total	667 982,28

No âmbito do processo de circularização junto do advogado que presta serviços ao município obtivemos resposta do Dr. Deolindo Correia.

Da resposta obtida o Município face ao ano anterior reduziu a sua provisão em 205.807,19 euros de e reforçou o valor de 45.124,53 euros de processos que se iniciaram em 2020.

Estas responsabilidades, decorrentes de riscos de natureza específica, suscetível de, no futuro, se traduzirem em obrigações para o município estão, na sua totalidade, relevadas nas demonstrações financeiras.



Análise económica e financeira

Da análise comparativa ao balanço e à demonstração de resultados, evidenciamos:

- As contas de Ativo não corrente representam 87,57% do ativo do Município. Destas, a rubrica dos ativos fixos tangíveis, apresenta o maior peso (84,92%);
- Face ao período homólogo o ativo registou um decréscimo de 3,06%;
- O património líquido registou aumento de 32,46% face ao exercício anterior, o que representa um acréscimo de 23.937 milhares de euros;
- O passivo registou uma diminuição de 65,60%, cerca de 27.480 milhares de euros;
- As principais rubricas de custos são os fornecimentos e serviços externos (46%), os gastos com o pessoal (48%) e as depreciações do exercício (62%). Face ao verificado no período homólogo os fornecimentos e serviços externos diminuíram 18,42%, as depreciações do exercício aumentaram 3,26% e os gastos com o pessoal aumentaram 7,33%;
- Face ao ano anterior o resultado líquido sofreu uma melhoria de 46,04%, ou seja de 359 milhares de euros, cifrando-se nos 1.138 milhares de euros.



IV. Principais rácios financeiros

Em termos financeiros, passamos a evidenciar a evolução do Município:

Indicadores		2020		2019	Varição
Equilíbrio de curto prazo	Liquidez Geral	Ativo Corrente	13 927 900,96	8 479 848,02	
			411,63%	448,40%	-8,20%
		Passivo Corrente	3 383 574,70	1 891 122,90	
	Liquidez Reduzida	Ativo Corrente - inventários	13 756 200,18	8 192 765,75	
			406,56%	433,22%	-6,15%
		Passivo Corrente	3 383 574,70	1 891 122,90	
Liquidez imediata	Caixa e Depósitos	5 381 744,74	3 624 064,09		
		159,06%	191,64%	-17,00%	
	Passivo Corrente	3 383 574,70	1 891 122,90		
Imobilizações	Indicador das imobilizações I	Capitais permanentes	108 695 701,61	84 971 715,22	
			110,74%	82,62%	34,04%
		Imobilizado líquido	98 151 375,35	102 847 274,27	
	Indicador das imobilizações II	Capitais alheios de c.p. (*)	3 383 574,70	1 891 122,90	
		3,45%	1,84%	87,48%	
	Imobilizado líquido	98 151 375,35	102 847 274,27		
Endividamento	Endividamento	Passivo	14 409 026,32	41 888 798,32	
			12,86%	36,23%	-64,51%
		Ativo Líquido	112 079 276,31	115 621 970,33	
	Estrutura de endividamento I	Dívidas de MLP	11 025 451,62	11 238 543,21	
			76,52%	26,83%	185,20%
		Passivo	14 409 026,32	41 888 798,32	
	Estrutura de endividamento II	Dívida financeira de MLP	10 357 469,34	11 238 543,21	
			71,88%	26,83%	167,92%
		Passivo	14 409 026,32	41 888 798,32	
	Estrutura de endividamento III	Dívidas de CP	3 383 574,70	1 891 122,90	
		23,48%	4,51%	420,14%	
	Passivo	14 409 026,32	41 888 798,32		



V. Análise à execução orçamental

A análise da execução orçamental com referência ao período em apreço é realizada comparando os montantes executados com o orçamento anual.

Com referência a 31 de dezembro de 2020 a execução orçamental do Município pode ser analisada como se segue:

EXECUÇÃO DE DESPESA	2020		2019	EXECUÇÃO DE RECEITA	2020		2019
	Valor	%	%		Valor	%	%
DESPESAS CORRENTES	15 186 769	74,13%	88,58%	RECEITA CORRENTE	17 934 808	90,38%	98,13%
DESPESAS CAPITAL	10 922 290	49,31%	54,99%	RECEITA CAPITAL	4 728 438	47,51%	51,17%
TOTAL	26 109 059	63,75%	74,75%	OUTRAS RECEITAS	3 445 813	100,06%	101,16%
				TOTAL	26 109 059	83,90%	88,88%

Em termos globais e aritméticos, a execução orçamental do MUNICÍPIO DE MONTEMOR-O-VELHO com referência a 31 de dezembro de 2020, apresenta-se positiva, tendo em conta que a execução da receita total (83,90%) é superior à execução da despesa total (63,75%). Da execução da receita, apenas as outras receitas, encontram-se acima do montante orçamentado. Em relação às despesas a taxa de execução diminuiu face ao ano anterior, encontrando-se todas as despesas abaixo do orçamentado.

Com efeito, chama-se a atenção que para efeitos do n.º 3 do Art.º 56 da lei 73/2013 de 3 de setembro, caso o Município apresente em dois anos consecutivos uma taxa de execução de receita inferior a 85% do previsto no orçamento são desencadeados os mecanismos de alerta definidos naquele artigo. No ano de 2019 a taxa de execução da receita foi de 88,88%.



5.1. Controlo orçamental da receita

Como se pode verificar pelo quadro a seguir apresentado, com referência a 31 de dezembro de 2020, a receita executada ficou abaixo do orçamento efetuado (desvio de -4 204 861,18,-16,10%).

CLASS. ECONÓMICA RECEITA	31 de dezembro de 2020						
	PREVISÃO CORRIGIDA	PREVISÃO N-1	RECEITA COBRADA LIQUIDA	RECEITA COBRADA LIQUIDA N-1	GRAU DE EXEC.		PESO %
					2020	2019	
01 Impostos diretos	4 202 200	4 151 000	4 356 877	4 304 320	103,68%	103,69%	19,89%
02 Impostos indiretos	0	68 700	0	66 466	0,00%	95,29%	0,00%
04 Taxas, multas e outras penalidades	1 310 700	1 641 100	877 688	1 495 251	66,96%	91,11%	4,01%
05 Rendimentos da propriedade	600	7 500	0	0	0,00%	0,00%	0,00%
06 Transferências correntes	9 479 699	8 101 776	9 302 044	8 128 136	98,13%	100,33%	42,47%
07 Venda de bens e serviços correntes	2 720 000	2 347 200	1 503 858	2 259 933	55,29%	96,28%	6,87%
08 Outras receitas correntes	221 609	471 132	169 138	220 629	76,32%	46,83%	0,77%
TOTAL RECEITAS CORRENTES	17 934 808	16 788 448	16 209 805	16 473 735	90,38%	98,13%	74,00%
09 Venda de bens de investimento	415 400	152 400	306 364	18 204	73,75%	11,95%	1,40%
10 Transferências de capital	4 312 838	4 784 016	1 850 059	2 507 771	42,90%	52,42%	8,45%
11 Ativos financeiros	0	0	0	0	0,00%	0,00%	0,00%
12 Passivos financeiros	0	0	0	0	0,00%	0,00%	0,00%
13 Outras receitas de capital	200	100	90 170	0	45085,08%	0,00%	0,41%
TOTAL RECEITAS DE CAPITAL	4 728 438	4 936 516	2 246 593	2 525 975	47,51%	51,17%	10,28%
15 Rep. não abatidas nos pagamentos	100	1 000	2 287	30 325	2287,03%	3032,54%	0,01%
16 Saldo da gerência anterior	3 445 713	2 517 716	3 445 713	2 517 716	100,00%	100,00%	15,73%
TOTAL OUTRAS RECEITAS	3 445 813	2 518 716	3 448 000	2 548 042	100,06%	101,16%	15,74%
TOTAL DA RECEITA	28 109 059	24 243 682	21 904 198	21 547 752	83,90%	88,88%	100,00%

As receitas com maior peso contempladas no orçamento são essencialmente as transferências correntes (representam 42,47% do total das receitas), os impostos diretos (que representam 19,89% do total de receitas) e as transferências de capital (que representam 8,45% do total de receitas).

Podemos também verificar que, das receitas correntes, apenas as receitas derivadas de impostos diretos ficaram acima do montante orçamentado. Em relação às receitas de capital apenas as outras receitas de capital ficaram acima do montante orçamentado.

A taxa de execução das receitas correntes, em comparação com o período homólogo, teve uma variação negativa de 7,74 pontos percentuais, as receitas de capital registaram uma evolução negativa de 3,66 pontos percentuais. No global a taxa de execução da receita teve uma variação negativa de 4,99 pontos percentuais.



5.2. Controlo orçamental da despesa

Como se pode verificar pelo quadro a seguir apresentado, com referência a 31 de dezembro de 2020, a despesa executada ficou abaixo do orçamento efetuado em -9 465 132,14 euros (desvio de -36,25%).

CLASS. ECONÓMICA DESPESA	31 de dezembro de 2020						
	DOTAÇÃO CORRIGIDA	DOTAÇÃO CORRIGIDA N-1	DESPESA PAGA	DESPESA PAGA N-1	GRAU DE EXEC.		PESO DE N %
					2020	2019	
01 Despesas com o pessoal	5 211 400	4 613 485	4 987 292	4 544 542	95,70%	98,51%	19,96%
02 Aquisição de bens e serviços	8 211 719	6 480 135	4 914 870	7 060 717	59,85%	83,26%	31,45%
03 Juros e outros encargos	119 350	128 810	111 033	124 494	93,03%	96,65%	0,46%
04 Transferências correntes	1 126 900	910 000	801 328	776 215	71,11%	85,30%	4,32%
05 Subsídios	276 700	0	276 690	0	100,00%	0,00%	1,06%
06 Outras despesas correntes	240 700	130 920	166 531	127 983	69,19%	97,76%	0,92%
TOTAL DESPESAS CORRENTES.....	15 186 789	14 263 350	11 257 745	12 634 357	74,13%	88,58%	58,17%
07 Aquisição de bens de capital	9 345 490	8 414 400	4 387 920	4 250 327	46,95%	50,51%	35,79%
08 Transferências de capital	671 200	597 800	93 684	281 076	13,96%	47,02%	2,57%
09 Ativos financeiros	28 400	86 632	28 316	86 632	99,70%	100,00%	0,11%
10 Passivos financeiros	876 400	871 400	876 262	870 415	99,98%	99,89%	3,36%
11 Outras despesas de capital	800	10 100	0	0	0,00%	0,00%	0,00%
TOTAL DESPESAS DE CAPITAL.....	10 922 290	9 980 332	5 386 182	5 488 449	49,31%	54,99%	41,83%
TOTAL DA DESPESA	26 109 079	24 243 682	16 643 927	18 122 806	63,75%	74,75%	100,00%

As despesas com maior peso contempladas no orçamento são as aquisições de bens e serviços (representam 31,45% do total das despesas), as despesas com o pessoal (representam 19,96% do total das despesas), e as aquisições de bens de capital (representam 35,79% do total das despesas).

Podemos também verificar que nenhuma despesa ficou acima do montante orçamentado, com exceção dos subsídios.

As despesas correntes e as despesas de capital tiveram um grau de execução de 74,13% e de 49,31% respetivamente, o que face ao período homólogo representa um agravamento de 14,45 pontos percentuais em relação às primeiras e um agravamento de 5,68 pontos percentuais em relação às segundas. No global a taxa de execução da despesa apresentou um agravamento de 11,00 pontos percentuais.

A poupança corrente foi de 4 951 860 euros, que reflete um montante extremamente confortável.



5.3. Rácios orçamentais

Os principais rácios orçamentais são:

Indicadores	2020		2019		Varição	Observações
Receita líquida total	21 904 197,91	131,60%	21 547 751,52	118,90%	10,69%	Mede a capacidade das receitas totais cobrirem as despesas totais
Despesa total paga	16 643 926,95		18 122 805,79			
Receita corrente	16 209 604,61	74,00%	16 473 734,77	76,45%	-3,20%	Mede o peso das receitas correntes no total de receitas cobradas
Receita total	21 904 197,91		21 547 751,52			
Receita corrente	16 209 604,61	143,99%	16 473 734,77	130,39%	10,43%	Mede a capacidade das receitas correntes cobradas cobrirem as despesas correntes pagas
Despesa correntes	11 257 744,94		12 634 357,01			
Impostos diretos	4 356 877,10	26,88%	4 304 320,46	26,13%	2,87%	Mede o peso dos impostos diretos no total de receitas correntes
Receita corrente	16 209 604,61		16 473 734,77			
Receita de capital	2 246 593,18	10,26%	2 525 975,03	11,72%	-12,51%	Mede o peso das receitas de capital no total das receitas cobradas
Receita total	21 904 197,91		21 547 751,52			
Receita de capital	2 246 593,18	41,71%	2 525 975,03	46,02%	-9,37%	Mede a capacidade das receitas de capital cobradas cobrirem as despesas de capital pagas
Despesa de capital	5 386 182,01		5 488 448,78			
Despesa corrente	11 257 744,94	67,64%	12 634 357,01	69,72%	-2,98%	Mede o peso da despesa corrente no total de despesa paga
Despesa total	16 643 926,95		18 122 805,79			
Despesa de capital	5 386 182,01	32,36%	5 488 448,78	30,28%	6,86%	Mede o peso da despesa de capital no total de despesa paga
Despesa total	16 643 926,95		18 122 805,79			
Despesas rígidas	5 974 587,52	35,90%	5 539 856,83	30,57%	17,43%	Mede o peso que os custos com o pessoal, os juros e outros encargos e os passivos financeiros no total da despesa paga
Despesa total	16 643 926,95		18 122 805,79			
Despesas rígidas	5 974 587,52	27,28%	5 539 856,83	25,71%	6,09%	Mede o peso que os custos com o pessoal, os juros e outros encargos e os passivos financeiros no total da receita
Receitas totais	21 904 197,91		21 547 751,52			
Aquisição de bens de capital	4 387 919,52	26,36%	4 250 326,89	23,45%	12,41%	Mede o peso das despesa com aquisição de bens de capital no total da despesa paga
Despesa total	16 643 926,95		18 122 805,79			

O rácio da receita líquida total/despesa total paga apresenta-se equilibrado, ou seja as receitas totais disponíveis são superiores às despesas totais pagas, registando-se uma melhoria face ao ano anterior.



5.4. Principais indicadores orçamentais

Os principais indicadores orçamentais são:

Indicadores	2020	2019	Variação	Observações
Poupança corrente	4 951 859,67	3 839 377,76	1 112 481,91 28,98%	
Taxa das receitas orçamentadas e não cobradas	16,11%	11,12%	44,83%	Caso a taxa de execução da receita seja baixa (<90%), estamos perante uma prática de empolamento da previsão das receitas orçamentais. A diferença entre as receitas orçamentadas e as receitas cobradas permite a realização de despesas no referido montante, sem que para tal haja disponibilidades financeiras.
Desfasamento entre a receita orçamentada e a receita cobrada	-4 204 861,18	-2 695 930,48	-1 508 930,70	
Equilíbrio orçamental corrente	143,99%	130,39%	10,43%	
Equilíbrio orçamental de capital	41,71%	46,02%	-9,37%	É normal existir equilíbrio financeiro em sentido formal, i.e., as receitas totais disponíveis são superiores às despesas totais pagas. Quando não existe equilíbrio orçamental em sentido substancial, indica que o Município perde a capacidade para fazer face, de uma forma atempada, aos compromissos de curto prazo perante terceiros.
Equilíbrio orçamental em sentido formal	132%	118,90%	10,69%	
Equilíbrio orçamental em sentido substancial	118%	107,62%	9,81%	

Pelo quadro supra podemos constatar que a poupança corrente (calculada com base na receita cobrada líquida) aumentou 29,98% (1.112 milhares de euros) face à verificada no ano anterior.

Em 2020 as receitas cobradas foram inferiores às receitas orçamentadas em 4.205 milhares de euros, enquanto em 2019, as receitas cobradas face às receitas orçamentadas apresentaram um défice de 2.696 milhares de euros. Ou seja, há um agravamento de cerca de 1.509 milhares de euros, face ao verificado no ano anterior.

O orçamento do Município apresenta equilíbrio financeiro em sentido formal e em sentido substancial.



VI. Pagamentos em atraso, fundos disponíveis e Dívida total

O Município terminou o exercício de 2020 com pagamentos em atraso, não cumprindo, assim, o disposto no artigo 7.º da LCPA.

O cálculo do Prazo Médio de Pagamentos (PMP) definida nos termos do Despacho n.º 9870/2009 do Gabinete do Ministro das Finanças e da Administração Pública, de 13 de abril, o Município apresenta no final de 2020 um PMP de 13 dias, o que está dentro do limite estipulado por lei (90dias).

O n.º 2 do artigo 7º do Decreto-Lei n.º 127/2012 de 21/06 determina que os compromissos assumidos não podem ultrapassar os fundos disponíveis, ou seja, a assunção de compromissos não pode ser superior aos fundos disponíveis e a execução orçamental não pode conduzir em qualquer momento, a um aumento de pagamentos em atraso.

Verificámos que o Município não está obrigado a calcular e reportar o mapa de fundos disponíveis, de acordo com o previsto no n.º 6 do artigo 107º da Lei n.º 2/2020 de 31 de março (Orçamento do Estado para 2020), mas mantém tal reporte mensal à DGAL.

Ainda assim se informa que de acordo com o n.º 7 do referido artigo, a aferição da exclusão a que se refere o parágrafo anterior é da responsabilidade das autarquias locais, produzindo efeitos após a aprovação dos documentos de prestação de contas e a partir da data da comunicação à DGAL da demonstração do cumprimento dos referidos limites.

Dado que o Município não tem pagamentos em atraso, a 31/12/2019 face a setembro 2018, não se aplica a disposição prevista no n.º 7 do artigo 107º do OE2020, isto é, obrigação de reporte dos fundos disponíveis.

Tudo sem prejuízo de que foi suspensa a aplicação quer do número 8 da Lei 8/2012 de 21/2 e do n.º 2 do artigo 107º do Orçamento de Estado 2020 (artigo 5º da Lei 6/2020 de 10/4).

De acordo com Lei n.º 73/2013 de 03/09, que revoga a Lei n.º 2/2007, os municípios que ultrapassem o limite da dívida total (1,5 vezes a média receita corrente líquida cobrada dos três últimos exercícios) devem recorrer a um dos mecanismos de recuperação financeira previstos: saneamento financeiro ou recuperação financeira. O recurso facultativo ou obrigatório a um daqueles mecanismos deve ser da seguinte forma:

	Dívida total em relação à média da receita corrente líquida cobrada nos 3 últimos exercícios	Saneamento Financeiro	Situação do Município	Recuperação Financeira	Situação do Município	Legislação
1	≥ 1 e $\leq 1,5$	FACULTATIVO	-	-	-	art. 58º, nº22
2	$> 0,75$ (dívida total excluindo empréstimos)	OBRIGATÓRIO	NÃO	-	-	art. 58º, nº1, b)
3	$> 1,5$ e $< 2,25$	OBRIGATÓRIO	NÃO	-	-	art. 58º, nº1, a) e nº3
4	$\geq 2,25$ e ≤ 3	OBRIGATÓRIO	NÃO	FACULTATIVO	NÃO	art. 58º, nº 3
5	> 3	-	-	OBRIGATÓRIO	NÃO	art. 61º, nº2



A 31 de dezembro de 2020 o Município não se encontra em situação passível de recurso a um dos mecanismos de recuperação financeira referidos no art. 57º da mesma Lei.

Limite à dívida total	
Receita corrente cobrada nos últimos três anos	Montante
2017	15 518 215
2018	16 076 528
2019	16 473 735
Total	48 068 478
Média	16 022 826
Limite à dívida total das operações orçamentais (1,5 x (RCL N-1 + RCL N-2 + RCL N-3))	24 034 239
Dívida total (excluindo dívidas não orçamentais)	12 943 816
Margem absoluta	11 090 423
Margem utilizável (20%)	2 218 085

O limite da dívida é de 24.034.239 euros, sendo a dívida total, excluindo as dívidas não orçamentais de 12.943.816 euros.

	31/12/2020	31/12/2019
(1) Dívida total	12 984 697	13 129 666
(2) FAM	0	28 316
(3) Despesas COVID - 19	0	0
(4) Dívida do art. 54º relevante para a dívida total	80 593	26 596
(5) Dívidas não orçamentais	121 474	178 351
(1)-(2)-(3)+(4)-(5) Dívida total (excluindo dívidas não orçamentais)	12 943 816	12 949 595
Margem absoluta	11 090 423	10 845 493
Margem Disponível	2 218 085	2 169 099
Redução do montante em excesso	-	-
Aumento do endividamento	-5 779	-1 827 438
Só aumentou até 20% da margem disponível no início do exe	na	na
Dívida Total vs Média da Receita Líquida cobrada últ. 3 anos.	0,81	0,82



Face ao verificado a 31 de dezembro de 2019 a dívida total diminuiu 5 milhares de euros, sendo a margem do Município de 2.218 milhares de euros.

Segundo informações obtidas junta da DGAL é entendimento da Direção-Geral que o valor da dívida da ANMP não releva para efeitos de limite da dívida total, previsto no nº1 do art. 52º da Lei 72/2013 de 3 de setembro.

O art. 40º da Lei nº 73/2013 de 3 de setembro refere que "Os orçamentos das entidades do setor local preveem as receitas necessárias para cobrir todas as despesas...sem prejuízo do disposto no número anterior, a receita bruta corrente cobrada deve ser pelo menos igual à despesa corrente acrescida das amortizações médias de empréstimos de médio e longo prazo."

Pelo quadro infra podemos verificar que o MUNICÍPIO DE MONTEMOR-O-VELHO cumpre o disposto no referido artigo.

2020	Montante
(1) Valor das receitas correntes brutas	21 987 843,24
(2) Despesa corrente	16 643 926,95
(3) Amortizações médias dos empréstimos	910 240,90
TOTAL (1) - (2) - (3)	4 433 675,39
Equilíbrio orçamental (art. 40º da Lei 73º/2013 de 3/09)	SIM

Cumpre-nos ainda referir, que se encontra em conformidade o Relatório de Gestão referente ao exercício de 2020 e que não tivemos, ao longo do período de desempenho das funções de fiscalização, conhecimento de quaisquer factos ou situações que mereçam reparo destacável à sua expressa divulgação, pois tudo se encontra divulgado no Anexo.

Coimbra, 04 de junho de 2021

MARQUES DE ALMEIDA, J. NUNES,
V. SIMÕES & ASSOCIADOS, SROC, S.A.

Representada por:

José Joaquim Marques de Almeida – ROC 571



ANEXO I

ATIVO	SNC - AP		Variação (Dez.19/Dez.20)	
	31/12/2019	31/12/2020	Valor	%
ATIVO				
ATIVO NÃO CORRENTE				
Ativos fixos tangíveis	98 925 569	95 176 482	(3 749 087)	-3,79%
Propriedades de investimento	1 058 684	0	(1 058 684)	-100,00%
Ativos intangíveis	270 848	382 717	111 869	41,30%
Participações Financeiras	2 592 174	2 592 177	3	0,00%
Sub Total	102 847 274	98 151 375	(4 695 899)	-4,57%
ATIVO CORRENTE			0	
Inventários	287 082	171 701	(115 381)	-40,19%
Devedores por transferências e subsídios não reembolsáveis	0	2 016 865	2 016 865	100,00%
Clientes, contribuintes e utentes	413 459	710 552	297 093	71,86%
Estado e outros entes públicos	194 729	123 608	(71 122)	-36,52%
Outras contas a receber	3 960 514	4 676 888	716 374	18,09%
Diferimentos	4 294 848	14 181	(4 280 667)	-99,67%
Ativos não correntes detidos para venda	0	832 363	832 363	100,00%
Caixa e depósitos	3 624 064	5 381 745	1 757 681	48,50%
Sub Total	12 774 696	13 927 901	1 153 205	9,03%
TOTAL DO ATIVO	115 621 970	112 079 276	-3 542 694	-3,06%

PATRIMÓNIO LÍQUIDO E PASSIVO	SNC - AP		Variação (Dez.19/Dez.20)	
	31/12/2019	31/12/2020	Valor	%
PATRIMÓNIO LÍQUIDO				
Património/Capital	72 311 336	72 311 336	0	0,00%
Reservas	1 312 895	305 987	(1 006 908)	-76,69%
Resultados transitados	-681 925	-1 318 872	(636 947)	93,40%
Ajustamentos em ativos financeiros	11 698	11 698	0	0,00%
Outras variações no património líquido	0	25 222 229	25 222 229	#DIV/0!
Resultado líquido do período	779 169	1 137 874	358 705	46,04%
TOTAL DO PATRIMÓNIO LÍQUIDO	73 733 172	97 670 250	23 937 078	32,46%
PASSIVO				
PASSIVO NÃO CORRENTE				
Provisões	828 665	667 982	(160 683)	-19,39%
Financiamentos obtidos	11 238 543	10 357 469	(881 074)	-7,84%
Sub Total	12 067 208	11 025 452	(1 041 757)	-8,63%
PASSIVO CORRENTE				
Credores por transferências e subsídios não reembolsáveis concedidos	0	46 932	46 932	#DIV/0!
Fornecedores	479 780	798 972	319 192	66,53%
Estado e outros entes públicos	172 953	138 963	(33 990)	-19,65%
Financiamentos obtidos	874 079	878 891	4 812	0,55%
Fornecedores de investimentos	226 353	653 446	427 093	188,68%
Outras contas a pagar	137 958	866 372	728 414	528,00%
Diferimentos	27 930 467		(27 930 467)	-100,00%
Sub Total	29 821 590	3 383 575	(26 438 015)	-88,65%
TOTAL DO PASSIVO	41 888 798	14 409 026	-27 479 772	-65,60%
TOTAL DO PATRIMÓNIO LÍQUIDO E PASSIVO	115 621 970	112 079 276	-3 542 694	-3,06%



ANEXO II

RENDIMENTOS E GASTOS	31/12/2019	SNC - AP 31/12/2020	Variação (Dez.19/Dez.20)	
			Valor	%
Impostos, contribuições e taxas	5 706 943	6 121 841	414 898	7,27%
Vendas	1 469 461	254 610	(1 214 851)	-82,67%
Prestações de serviços e concessões		490 068	490 068	n.a.
Transferências e subsídios correntes obtidos	9 221 862	8 474 818	(747 044)	-8,10%
Trabalhos para a própria entidade			0	n.a.
Custo das mercadorias vendidas e das matérias consumidas	-405 510	-505 989	(100 479)	24,78%
Fornecimentos e serviços externos	-5 996 127	-4 891 870	1 104 256	-18,42%
Gastos com pessoal	-4 681 236	-5 024 369	(343 133)	7,33%
Transferências e subsídios concedidos	-777 567	-1 200 755	(423 188)	54,42%
Prestações sociais			0	n.a.
Provisões (aumentos/reduções)		160 683	160 683	n.a.
Outros rendimentos e ganhos	4 076 809	4 019 934	(56 875)	-1,40%
Outros gastos e perdas	-1 363 119	-104 243	1 258 876	-92,35%
Resultados antes de depreciações e gastos de financiamento	7 251 517	7 794 728	543 210	7,49%
Gastos/reversões de depreciação e amortização	-6 339 107	-6 546 027	(206 920)	3,26%
Resultados Operacional (antes de gastos de financiamento)	912 410	1 248 701	336 291	36,86%
Juros e rendimentos similares obtidos			0	n.a.
Juros e gastos similares suportados	-133 242	-110 827	22 415	-16,82%
Resultado antes de imposto	779 168	1 137 874	358 705	46,04%
Resultado líquido do período	779 168	1 137 874	358 705	46,04%



Outros documentos

DECLARAÇÃO

Emílio Augusto Ferreira Torrão, presidente da Câmara Municipal de Montemor-o-Velho, para os efeitos previstos na alínea b) do n.º 1 do artigo 15º da Lei n.º 8/2012, de 21 de fevereiro, elenca de forma analítica, todos os recebimentos e pagamentos em atraso a 31 de dezembro de 2020.

Recebimentos:

Natureza da Dívida / Classificação Económica	Económica / Natureza	Montante
Mercados e feiras		5.095,27 €
Ocupação da via pública		13.534,50 €
Saneamento		11.700,00 €
Taxa Municipal de Direitos de Passagem (TMDP)	Taxas, multas e outras penalidades	0,00 €
Taxa de Gestão de Resíduos (TGR)		8.923,20 €
Publicidade		22.388,60 €
Outras		14.297,81 €
Outros - Água (a partir de 2011)		34.700,00 €
Outros		130.739,74 €
Serviços desportivos	Venda de bens e serviços correntes	5.136,75 €
Trabalhos por conta de particulares		205,16 €
Outros		177.972,80 €
Edifícios		762,25 €
	Total	425.456,08 €

Pagamentos:

Entidade	NIF/NIPC	Montante
Azenha & Irmão, Lda.	501531084	2.523,09 €
Best Green, Equipamento de Protecção e Segurança, Lda.	508544572	1.919,88 €
Casa Abreu Instrumentos Musicais, Lda.	504365193	178,35 €
Casa do Povo de Abrunheira	501102698	1.050,00 €
CIMAI - Centro Investigação Produtos Químicos, S.A.	501872043	389,91 €
Electroclima Electricidade e Climatização, Lda.	500916837	2.706,06 €
G9 Telecom, S.A.	504435302	999,99 €
Lubricentro Dois - Com. Combustíveis e Automóveis, Lda.	502839210	319,82 €
Multi Welldone, Lda	510252729	116,85 €
Ovnitur Viagens e Turismo, Lda.	501812466	7.182,56 €
Ricambio Foz, Lda.	507605314	258,30 €
António Alves Murteiro	160305268	91,09 €
António Jorge Lourenço	154989347	5.350,00 €
António Manuel Marques Nogueira	182892387	2.989,60 €

Entidade	NIF/NIPC	Montante
Associação dos Amigos do Casal Minhoto e dos Casais Velhos	501375686	600,00 €
Associação Filarmónica União Verridense	501550968	121,40 €
Circuito de Ideias, Oficina de Artes Gráficas e Impressão, Lda.	507817290	49,18 €
Clube de Golfe de Cantanhede - CGC	509050271	75,00 €
Clube Infante de Montemor	507016718	150,50 €
Comité Regional de Rugby de Coimbra	501238212	12.500,00 €
Confraria da Doçaria Conventual de Tentúgal	508319994	2.000,00 €
Conservatória dos Reg. Civil, Predial, Comer. Autom. de Montemor-o-Velho	600023400	130,00 €
CTT - Correios de Portugal, S.A.	500077568	1.092,51 €
ETAC - Empresa de Transportes António Cunha, S.A.	500158029	28.036,40 €
Federação Portuguesa de Canoagem	500869944	2.500,00 €
Fersucesso - Serralharia e Metalomecânica, Lda.	504498045	945,87 €
Gracinda Ferreira Bispo Marques	105035360	41,72 €
Gradiva - Publicações, S.A.	501178031	34,66 €
Grupo Folclórico da Ereira	507364635	3.680,31 €
Inogen Vet - Inovação e Soluções Veterinárias, Lda.	507271696	113,40 €
João Pedro Ferreira Baptista	221499474	143,91 €
Manuela Lemos Cardoso - Clínica Veterinária, Lda.	509971954	1.200,00 €
Maria Eugénia Jorge Deodato	156234688	1.248,76 €
Maria Lisete Reis Alves	104792949	3.047,22 €
Pedro Rafael de Almeida	211053252	439,85 €
Rodoviária da Beira Litoral, S.A.	502550414	2.654,70 €
Rui Manuel Pinto dos Reis da Quinta	149809204	156,16 €
Salvador Ferreira Santos	174044283	139,33 €
Versátilmotriz Unipessoal, Lda.	510330029	3.157,75 €
Zarparcódigo - Unipessoal, Lda.	515081760	1.845,00 €
Total		92.179,13 €

A presente declaração deverá ser remetida à Câmara Municipal e à Assembleia Municipal, nos termos do disposto na alínea c) do n.º 2 do artigo 15º do referido normativo, devendo ainda ser publicitada no sítio da internet.

Montemor-o-Velho, 17 de fevereiro de 2021

O Presidente da Câmara Municipal



Emílio Augusto Ferreira Torrão

DECLARAÇÃO

Emílio Augusto Ferreira Torrão, presidente da Câmara Municipal de Montemor-o-Velho, para os efeitos na alínea a) do n.º 1 do artigo 15º da Lei n.º 8/2012, de 21 de fevereiro, na sua atual redação, declara que todos os compromissos plurianuais existentes a 31 de dezembro de 2020 se encontram devidamente registados na sua contabilidade pelos seguintes montantes globais.

A presente declaração deverá ser remetida à Câmara e à Assembleia Municipal, nos termos do disposto na alínea c) do n.º 2 do artigo 15º do referido normativo, devendo ainda ser publicitada no sítio da internet.

Ano	Montante
2021	8.572.900,72€
2022	2.020.546,38€
2023	738.824,01€
2024	730.193,80€
Outros	9.001.399,21€

Montemor-o-Velho, 17 de fevereiro de 2021

O Presidente da Câmara Municipal



Emílio Augusto Ferreira Torrão