

33 Balanço Social



O Decreto-Lei nº 190/96, de 9 de outubro, consagrou que, como medida de modernização da Administração Pública, têm obrigatoriedade de elaborar o Balanço Social, os serviços e organismos da administração pública central, regional e local, incluindo os institutos públicos que revistam a natureza de serviços personalizados e fundos públicos que, no termo de cada ano civil, tenham um mínimo de 50 trabalhadores ao seu serviço.

O Balanço Social é, simultaneamente, um meio de informação privilegiado, um utensílio de negociação e de concertação bem como um instrumento de planeamento e gestão nas áreas sociais e de recursos humanos, reunindo informação que permite a observação da política de gestão dos recursos humanos de uma organização, mas também a forma como esta procurou alcançar os seus objetivos estratégicos.

Da análise e avaliação dos dados e da sua evolução, é possível partir para uma reflexão sobre a estratégia a adotar relativamente à gestão dos recursos humanos do município, contribuindo para a consolidação do seu capital humano, o desenvolvimento das suas competências, o aumento da sua motivação, a diminuição do absentismo e melhoria do clima organizacional, fatores essenciais para o aumento da eficiência e da eficácia dos serviços prestados pelo município face às crescentes competências atribuídas.

Os dados do Balanço Social deverão ser preenchidos nos formulários constantes do SIAL - Sistema de Informação das Autarquias Locais, disponibilizada pela DGAL – Direção Geral das Autarquia Locais, e submetidos até ao dia 31 de março de cada ano civil.

Os dados apresentados reportam-se a 31 de dezembro de 2015.

2017
4

2

2015

2017

2017

2017

2017


427



Câmara Municipal de Montemor-o-Velho

Quadro 1 - Contagem dos trabalhadores por cargo/carreira segundo a modalidade de vinculação e género


	Dirigentes - Superior		Dirigentes - Intermediário	Carreiras Gerais Técnico Superior	Carreiras Gerais Assistente Técnico	Carreiras Gerais Assistente Operacional	Bombeiros	Informática	Polícia Municipal	Outros	Total
	M	F									
Comissão de Serviço	M	,00	1,00	,00	,00	,00	,00	,00	,00	,00	1,00
	F	,00	2,00	,00	,00	,00	,00	,00	,00	,00	2,00
	Total	,00	3,00	,00	,00	,00	,00	,00	,00	,00	,00
CTFP por tempo indeterminado	M	,00	,00	20,00	10,00	76,00	,00	4,00	,00	3,00	113,00
	F	,00	,00	29,00	36,00	11,00	,00	,00	,00	,00	76,00
	Total	,00	,00	49,00	46,00	87,00	,00	4,00	,00	,00	3,00
CTFP a termo resolutivo certo	M	,00	,00	,00	,00	5,00	,00	,00	,00	,00	5,00
	F	,00	,00	,00	,00	,00	,00	,00	,00	,00	,00
	Total	,00	,00	,00	,00	5,00	,00	,00	,00	,00	,00
CTFP a termo resolutivo incerto	M	,00	,00	,00	,00	,00	,00	,00	,00	,00	,00
	F	,00	,00	,00	,00	,00	,00	,00	,00	,00	,00
	Total	,00	,00	,00	,00	,00	,00	,00	,00	,00	,00
Outra	M	,00	,00	,00	,00	,00	,00	,00	,00	,00	,00
	F	,00	,00	,00	,00	,00	,00	,00	,00	,00	,00
	Total	,00	,00	,00	,00	,00	,00	,00	,00	,00	,00
Totais	M	0,00	1,00	20,00	10,00	81,00	0,00	4,00	0,00	3,00	119,00
	F	0,00	2,00	29,00	36,00	11,00	0,00	0,00	0,00	1,00	79,00
	Total	0,00	3,00	49,00	46,00	92,00	0,00	4,00	0,00	4,00	198,00



 428

Câmara Municipal de Montemor-o-Velho
Quadro 1.1 - Contagem dos prestadores de serviços (pessoas singulares) segundo a modalidade de prestação de serviços e género

	Quantidades			Total
	M	F	Total	
Tarefa	,00	,00	0,00	0,00
			0,00	0,00
Avença	1,00		1,00	1,00
	,00		0,00	0,00
	1,00		1,00	1,00
Totais	1,00	0,00	1,00	1,00
			0,00	0,00
	1,00		1,00	1,00



 429

Câmara Municipal de Montemor-o-Velho
Quadro 2 - Contagem dos trabalhadores por cargo/carreira segundo o escalão etário e género

Menos de 20 anos	Dirigentes - Superior		Dirigentes - Intermediário	Carreiras Gerais - Técnico Superior		Carreiras Gerais - Assistente Técnico		Carreiras Gerais - Assistente Operacional		Bombeiros	Informática	Polícia Municipal	Outros	Total
	M	F		M	F	M	F	M	F					
20-24	M	,00	,00	,00	,00	,00	,00	,00	,00	,00	,00	,00	,00	0,00
	F	,00	,00	,00	,00	,00	,00	,00	,00	,00	,00	,00	,00	0,00
	Total	,00	,00	,00	,00	,00	,00	,00	,00	,00	,00	,00	,00	0,00
25-29	M	,00	,00	,00	,00	,00	,00	,00	,00	,00	,00	,00	,00	0,00
	F	,00	,00	,00	,00	,00	,00	,00	,00	,00	,00	,00	,00	0,00
	Total	,00	,00	,00	,00	,00	,00	,00	,00	,00	,00	,00	,00	0,00
30-34	M	,00	,00	,00	1,00	1,00	3,00	3,00	1,00	,00	1,00	,00	,00	6,00
	F	,00	,00	,00	2,00	3,00	1,00	1,00	1,00	,00	,00	,00	,00	6,00
	Total	,00	,00	,00	3,00	4,00	4,00	4,00	2,00	,00	2,00	,00	,00	12,00
35-39	M	,00	,00	,00	9,00	2,00	7,00	10,00	10,00	,00	,00	,00	,00	21,00
	F	,00	,00	,00	14,00	7,00	,00	,00	,00	,00	,00	,00	,00	21,00
	Total	,00	,00	,00	23,00	9,00	7,00	10,00	10,00	,00	,00	,00	,00	42,00
40-44	M	,00	,00	1,00	5,00	2,00	8,00	8,00	1,00	,00	,00	,00	,00	16,00
	F	,00	,00	1,00	3,00	11,00	1,00	1,00	1,00	,00	,00	1,00	,00	17,00
	Total	,00	,00	2,00	8,00	13,00	9,00	9,00	2,00	,00	,00	1,00	,00	33,00
45-49	M	,00	,00	,00	2,00	1,00	7,00	7,00	1,00	,00	,00	,00	,00	10,00
	F	,00	,00	,00	5,00	5,00	,00	,00	,00	,00	,00	,00	,00	10,00
	Total	,00	,00	,00	7,00	6,00	7,00	7,00	1,00	,00	,00	,00	,00	20,00
50-54	M	,00	,00	,00	3,00	3,00	4,00	22,00	2,00	,00	2,00	,00	,00	28,00
	F	,00	,00	1,00	3,00	4,00	1,00	1,00	,00	,00	,00	,00	,00	9,00
	Total	,00	,00	1,00	4,00	7,00	5,00	23,00	2,00	,00	2,00	,00	,00	37,00
55-59	M	,00	,00	,00	,00	1,00	1,00	26,00	1,00	,00	1,00	,00	3,00	31,00
	F	,00	,00	,00	2,00	5,00	5,00	5,00	,00	,00	,00	,00	,00	12,00
	Total	,00	,00	,00	2,00	6,00	6,00	31,00	1,00	,00	1,00	,00	3,00	43,00
60-64	M	,00	,00	,00	2,00	,00	4,00	4,00	,00	,00	,00	,00	,00	6,00
	F	,00	,00	,00	,00	1,00	3,00	3,00	,00	,00	,00	,00	,00	4,00
	Total	,00	,00	,00	2,00	1,00	7,00	7,00	0,00	,00	,00	,00	,00	10,00




 430

Câmara Municipal de Montemor-o-Velho

Quadro 2 - Contagem dos trabalhadores por cargo/carreira segundo o escalão etário e género

	Dirigentes - Superior		Dirigentes - Intermédio	Carreiras Gerais - Técnico Superior	Carreiras Gerais - Assistente Técnico	Carreiras Gerais - Assistente Operacional	Bombeiros	Informática	Poliça Municipal	Outros	Total
	M	F									
65-69	,00	,00	,00	,00	,00	,00	,00	,00	,00	,00	0,00
	,00	,00	,00	,00	,00	,00	,00	,00	,00	,00	0,00
	,00	,00	,00	,00	,00	,00	,00	,00	,00	,00	0,00
70 ou mais anos	,00	,00	,00	,00	,00	,00	,00	,00	,00	,00	0,00
	,00	,00	,00	,00	,00	,00	,00	,00	,00	,00	0,00
	,00	,00	,00	,00	,00	,00	,00	,00	,00	,00	0,00
Totais	0,00	1,00	1,00	20,00	10,00	81,00	0,00	4,00	0,00	3,00	119,00
	0,00	2,00	2,00	29,00	36,00	11,00	0,00	0,00	0,00	1,00	79,00
	0,00	3,00	3,00	49,00	46,00	92,00	0,00	4,00	0,00	4,00	198,00



 431

Câmara Municipal de Montemor-o-Velho

Quadro 3 - Contagem de trabalhadores por cargo/carreira segundo o nível de antiguidade e género

	Dirigentes - Superior		Dirigentes - Intermédio	Carreiras Gerais - Técnico Superior	Carreiras Gerais - Assistente Técnico	Carreiras Gerais - Assistente Operacional	Bombeiros	Informática	Polícia Municipal	Outros	Total
	M	F									
até 5 anos	M	,00	,00	9,00	1,00	7,00	,00	1,00	,00	,00	18,00
	F	,00	,00	7,00	1,00	5,00	,00	,00	,00	,00	13,00
	Total	,00	,00	16,00	2,00	12,00	,00	1,00	,00	,00	31,00
5-9	M	,00	,00	1,00	1,00	14,00	,00	,00	,00	,00	16,00
	F	,00	,00	6,00	4,00	1,00	,00	,00	,00	,00	11,00
	Total	,00	,00	7,00	5,00	15,00	,00	,00	,00	,00	27,00
10-14	M	,00	1,00	6,00	1,00	18,00	,00	,00	,00	,00	26,00
	F	,00	1,00	5,00	8,00	1,00	,00	,00	,00	,00	15,00
	Total	,00	2,00	11,00	9,00	19,00	,00	,00	,00	,00	41,00
15-19	M	,00	,00	1,00	3,00	14,00	,00	,00	,00	,00	18,00
	F	,00	,00	7,00	11,00	3,00	,00	,00	,00	1,00	22,00
	Total	,00	,00	8,00	14,00	17,00	,00	,00	,00	1,00	40,00
20-24	M	,00	,00	,00	,00	4,00	,00	1,00	,00	,00	5,00
	F	,00	1,00	1,00	4,00	,00	,00	,00	,00	,00	6,00
	Total	,00	1,00	1,00	4,00	4,00	,00	1,00	,00	,00	11,00
25-29	M	,00	,00	,00	,00	1,00	,00	,00	,00	,00	1,00
	F	,00	,00	1,00	,00	1,00	,00	,00	,00	,00	2,00
	Total	,00	,00	1,00	,00	2,00	,00	,00	,00	,00	3,00
30-34	M	,00	,00	3,00	3,00	18,00	,00	2,00	,00	2,00	28,00
	F	,00	,00	2,00	7,00	,00	,00	,00	,00	,00	9,00
	Total	,00	,00	5,00	10,00	18,00	,00	2,00	,00	2,00	37,00
35-39	M	,00	,00	,00	1,00	5,00	,00	,00	,00	1,00	7,00
	F	,00	,00	,00	,00	,00	,00	,00	,00	,00	0,00
	Total	,00	,00	,00	1,00	5,00	,00	,00	,00	1,00	7,00
40 ou mais anos	M	,00	,00	,00	,00	,00	,00	,00	,00	,00	0,00
	F	,00	,00	,00	1,00	1,00	,00	,00	,00	,00	2,00
	Total	,00	,00	,00	1,00	2,00	,00	,00	,00	,00	4,00
Totais	M	0,00	1,00	20,00	10,00	81,00	0,00	4,00	0,00	3,00	119,00
	F	0,00	2,00	29,00	36,00	11,00	0,00	0,00	0,00	1,00	79,00
	Total	0,00	3,00	49,00	46,00	92,00	0,00	4,00	0,00	4,00	198,00

432

Câmara Municipal de Montemor-o-Velho

Quadro 4 - Contagem dos trabalhadores por cargo/carreira, nível de escolaridade e género

	Dirigentes - Superior		Dirigentes - Intermédio	Carreiras Gerais - Técnico Superior		Carreiras Gerais - Assistente Técnico		Carreiras Gerais - Assistente Operacional		Bombeiros	Informática	Polícia Municipal	Outros	Total
	M	F		Total	M	F	Total	M	F					
Menos de 4 anos de escolaridade	,00	,00	,00	,00	,00	,00	,00	1,00	,00	,00	,00	,00	,00	1,00
	,00	,00	,00	,00	,00	,00	,00	,00	,00	,00	,00	,00	,00	0,00
	Total	,00	,00	,00	,00	,00	,00	1,00	,00	,00	,00	,00	,00	1,00
4 anos de escolaridade	,00	,00	,00	,00	,00	,00	,00	16,00	,00	,00	,00	,00	,00	16,00
	,00	,00	,00	,00	,00	,00	,00	1,00	,00	,00	,00	,00	,00	1,00
	Total	,00	,00	,00	,00	,00	,00	17,00	,00	,00	,00	,00	,00	17,00
6 anos de escolaridade	,00	,00	,00	,00	,00	,00	,00	20,00	,00	,00	,00	,00	,00	20,00
	,00	,00	,00	,00	,00	,00	,00	1,00	,00	,00	,00	,00	,00	1,00
	Total	,00	,00	,00	,00	,00	,00	21,00	,00	,00	,00	,00	,00	21,00
9º ano ou equivalente	,00	,00	,00	,00	,00	,00	1,00	32,00	,00	,00	,00	,00	2,00	35,00
	,00	,00	,00	,00	,00	,00	2,00	5,00	,00	,00	,00	,00	7,00	
	Total	,00	,00	,00	,00	,00	3,00	37,00	,00	,00	,00	,00	2,00	42,00
11º ano	,00	,00	,00	,00	,00	,00	2,00	2,00	,00	,00	,00	,00	,00	2,00
	,00	,00	,00	,00	,00	,00	2,00	,00	,00	,00	,00	,00	,00	2,00
	Total	,00	,00	,00	,00	,00	2,00	2,00	,00	,00	,00	,00	,00	4,00
12º ano ou equivalente	,00	,00	,00	,00	,00	9,00	10,00	10,00	,00	,00	4,00	,00	1,00	24,00
	,00	,00	,00	,00	,00	30,00	4,00	4,00	,00	,00	,00	,00	1,00	35,00
	Total	,00	,00	,00	,00	39,00	14,00	14,00	,00	,00	4,00	,00	2,00	59,00
Bacharelato	,00	,00	,00	,00	,00	,00	,00	,00	,00	,00	,00	,00	,00	0,00
	,00	,00	,00	,00	1,00	,00	,00	,00	,00	,00	,00	,00	,00	1,00
	Total	,00	,00	,00	,00	1,00	,00	,00	,00	,00	,00	,00	,00	1,00
Licenciatura	,00	,00	1,00	18,00	,00	,00	,00	,00	,00	,00	,00	,00	,00	19,00
	,00	,00	2,00	25,00	2,00	,00	,00	,00	,00	,00	,00	,00	,00	29,00
	Total	,00	3,00	43,00	2,00	,00	,00	,00	,00	,00	,00	,00	,00	48,00
Mestrado	,00	,00	,00	2,00	,00	,00	,00	,00	,00	,00	,00	,00	,00	2,00
	,00	,00	,00	3,00	,00	,00	,00	,00	,00	,00	,00	,00	,00	3,00
	Total	,00	,00	5,00	,00	,00	,00	,00	,00	,00	,00	,00	,00	5,00

Handwritten signature

Handwritten mark

Handwritten signature

Handwritten signature

Handwritten signature

Handwritten signature

433

Handwritten signature

Câmara Municipal de Montemor-o-Velho
Quadro 4 - Contagem dos trabalhadores por cargo/carreira, nível de escolaridade e género

Doutoramento	Dirigentes - Superior		Dirigentes - Intermédio	Carreiras Gerais Técnico Superior		Carreiras Gerais Assistente Técnico		Carreiras Gerais Assistente Operacional		Bombeiros	Informática	Polícia Municipal	Outros	Total
	M	F		Total	M	F	Total	M	F					
	,00	,00	,00	,00	,00	,00	,00	,00	,00	,00	,00	,00	,00	0,00
	,00	,00	,00	,00	,00	,00	,00	,00	,00	,00	,00	,00	,00	0,00
	,00	,00	,00	,00	,00	,00	,00	,00	,00	,00	,00	,00	,00	0,00
Totais	0,00	0,00	1,00	20,00	10,00	81,00	0,00	0,00	0,00	0,00	4,00	0,00	3,00	119,00
	0,00	0,00	2,00	29,00	36,00	11,00	0,00	0,00	0,00	0,00	0,00	0,00	1,00	79,00
	0,00	0,00	3,00	49,00	46,00	92,00	0,00	0,00	0,00	0,00	4,00	0,00	4,00	198,00



 434

Câmara Municipal de Montemor-o-Velho
Quadro 5 - Contagem dos trabalhadores estrangeiros por cargo/carreira segundo a nacionalidade e género

	Dirigentes - Superior		Dirigentes - Intermédio	Carreiras Gerais Técnico Superior	Carreiras Gerais Assistente Técnico	Carreiras Gerais Assistente Operacional	Bombeiros	Informática	Polícia Municipal	Outros	Total
	M	F									
União Europeia	M	,00	,00	,00	,00	,00	,00	,00	,00	,00	0,00
	F	,00	,00	,00	,00	,00	,00	,00	,00	,00	0,00
	Total	,00	,00	,00	,00	,00	,00	,00	,00	,00	,00
CPLP	M	,00	,00	,00	,00	,00	,00	,00	,00	,00	0,00
	F	,00	,00	,00	,00	,00	,00	,00	,00	,00	0,00
	Total	,00	,00	,00	,00	,00	,00	,00	,00	,00	,00
De Outros Países	M	,00	,00	,00	,00	,00	,00	,00	,00	,00	0,00
	F	,00	,00	,00	,00	,00	,00	,00	,00	,00	0,00
	Total	,00	,00	,00	,00	,00	,00	,00	,00	,00	,00
Totais	M	0,00	0,00	0,00	0,00	0,00	0,00	0,00	0,00	0,00	0,00
	F	0,00	0,00	0,00	0,00	0,00	0,00	0,00	0,00	0,00	0,00
	Total	0,00	0,00	0,00	0,00	0,00	0,00	0,00	0,00	0,00	0,00

Yoriz

S

Carreira

g

2-12-3-e

435

Câmara Municipal de Montemor-o-Velho

Quadro 6 - Contagem dos trabalhadores portadores de deficiência por cargo/carreira segundo o género

	Dirigentes - Superior		Dirigentes - Intermediário	Carreiras Gerais - Técnico Superior	Carreiras Gerais - Assistente Técnico	Carreiras Gerais - Assistente Operacional	Bombeiros	Informática	Polícia Municipal	Outros	Total
	M	F									
Menos de 20 anos	M	,00	,00	,00	,00	,00	,00	,00	,00	,00	0,00
	F	,00	,00	,00	,00	,00	,00	,00	,00	,00	0,00
	Total	,00	,00	,00	,00	,00	,00	,00	,00	,00	,00
20 - 24	M	,00	,00	,00	,00	,00	,00	,00	,00	,00	0,00
	F	,00	,00	,00	,00	,00	,00	,00	,00	,00	0,00
	Total	,00	,00	,00	,00	,00	,00	,00	,00	,00	,00
25 - 29	M	,00	,00	,00	,00	,00	,00	,00	,00	,00	0,00
	F	,00	,00	,00	,00	,00	,00	,00	,00	,00	0,00
	Total	,00	,00	,00	,00	,00	,00	,00	,00	,00	,00
30 - 34	M	,00	,00	,00	,00	,00	,00	,00	,00	,00	0,00
	F	,00	,00	,00	,00	,00	,00	,00	,00	,00	0,00
	Total	,00	,00	,00	,00	,00	,00	,00	,00	,00	,00
35 - 39	M	,00	,00	,00	,00	,00	,00	,00	,00	,00	0,00
	F	,00	,00	,00	,00	,00	,00	,00	,00	,00	0,00
	Total	,00	,00	,00	,00	,00	,00	,00	,00	,00	,00
40 - 44	M	,00	,00	,00	,00	,00	,00	,00	,00	,00	0,00
	F	,00	,00	,00	,00	,00	,00	,00	,00	,00	0,00
	Total	,00	,00	,00	,00	,00	,00	,00	,00	,00	,00
45 - 49	M	,00	,00	,00	,00	,00	,00	,00	,00	,00	0,00
	F	,00	,00	,00	,00	,00	,00	,00	,00	,00	0,00
	Total	,00	,00	,00	,00	,00	,00	,00	,00	,00	,00
50 - 54	M	,00	,00	,00	,00	,00	,00	,00	,00	,00	0,00
	F	,00	,00	,00	,00	,00	,00	,00	,00	,00	0,00
	Total	,00	,00	,00	,00	,00	,00	,00	,00	,00	,00
55 - 59	M	,00	,00	,00	,00	,00	,00	,00	,00	,00	0,00
	F	,00	,00	,00	,00	,00	,00	,00	,00	,00	0,00
	Total	,00	,00	,00	,00	,00	,00	,00	,00	,00	,00
60 - 64	M	,00	,00	,00	,00	,00	,00	,00	,00	,00	0,00
	F	,00	,00	,00	,00	,00	,00	,00	,00	,00	0,00
	Total	,00	,00	,00	,00	,00	,00	,00	,00	,00	,00

Handwritten signatures and initials in blue ink, including the number 436.

Câmara Municipal de Montemor-o-Velho
Quadro 6 - Contagem dos trabalhadores portadores de deficiência por cargo/carreira segundo o género

	Dirigentes - Superior		Dirigentes - Intermédio		Carreiras Gerais - Técnico Superior		Carreiras Gerais - Assistente Técnico		Carreiras Gerais - Assistente Operacional		Bombeiros		Informática		Polícia Municipal		Outros		Total		
	M	F	M	F	M	F	M	F	M	F	M	F	M	F	M	F	M	F	M	F	
65 - 69	,00	,00	,00	,00	,00	,00	,00	,00	,00	,00	,00	,00	,00	,00	,00	,00	,00	,00	,00	,00	0,00
																					0,00
																					0,00
70 ou mais anos	,00	,00	,00	,00	,00	,00	,00	,00	,00	,00	,00	,00	,00	,00	,00	,00	,00	,00	,00	,00	0,00
																					0,00
																					0,00
Totais	0,00	0,00	0,00	0,00	0,00	0,00	0,00	0,00	0,00	3,00	0,00	0,00	0,00	0,00	0,00	0,00	0,00	0,00	0,00	3,00	
	0,00	0,00	0,00	0,00	0,00	0,00	0,00	0,00	1,00	0,00	0,00	0,00	0,00	0,00	0,00	0,00	0,00	0,00	0,00	2,00	
	0,00	0,00	0,00	0,00	0,00	0,00	0,00	0,00	4,00	0,00	0,00	0,00	0,00	0,00	0,00	0,00	1,00	1,00	0,00	5,00	

Handwritten signatures and initials in blue ink at the top of the page.

Câmara Municipal de Montemor-o-Velho

Quadro 7 - Contagem dos trabalhadores admitidos e regressados durante o ano por cargo/carreira segundo o modo de ocupação do posto de trabalho e género

	Dirigentes - Superior		Dirigentes - Intermediário	Carreiras Gerais - Técnico Superior	Carreiras Gerais - Assistente Técnico	Carreiras Gerais - Assistente Operacional	Bombeiros	Informática	Polícia Municipal	Outros	Total
	M	F									
Procedimento concursal	M	,00	,00	,00	,00	,00	,00	,00	,00	,00	0,00
	F	,00	,00	,00	,00	,00	,00	,00	,00	,00	0,00
	Total	,00	,00	,00	,00	,00	,00	,00	,00	,00	,00
Cedência de interesse público	M	,00	,00	,00	,00	,00	,00	,00	,00	,00	0,00
	F	,00	,00	,00	,00	,00	,00	,00	,00	,00	0,00
	Total	,00	,00	,00	,00	,00	,00	,00	,00	,00	,00
Mobilidade interna a órgãos ou serviços	M	,00	,00	,00	,00	,00	,00	,00	,00	,00	0,00
	F	,00	,00	,00	,00	,00	,00	,00	,00	,00	0,00
	Total	,00	,00	,00	,00	,00	,00	,00	,00	,00	,00
Regresso de licença	M	,00	,00	1,00	,00	,00	,00	,00	,00	,00	1,00
	F	,00	,00	,00	,00	,00	,00	,00	,00	,00	0,00
	Total	,00	,00	1,00	,00	,00	,00	,00	,00	,00	1,00
Comissão de serviço	M	,00	,00	,00	,00	,00	,00	,00	,00	,00	0,00
	F	,00	,00	,00	,00	,00	,00	,00	,00	,00	0,00
	Total	,00	,00	,00	,00	,00	,00	,00	,00	,00	0,00
CEAGP/CEAGPA	M	,00	,00	,00	,00	,00	,00	,00	,00	,00	0,00
	F	,00	,00	,00	,00	,00	,00	,00	,00	,00	0,00
	Total	,00	,00	,00	,00	,00	,00	,00	,00	,00	0,00
Outras situações	M	,00	,00	,00	,00	,00	,00	,00	,00	,00	0,00
	F	,00	,00	,00	,00	,00	,00	,00	,00	,00	0,00
	Total	,00	,00	,00	,00	,00	,00	,00	,00	,00	0,00
Totais	M	0,00	0,00	0,00	0,00	0,00	0,00	0,00	0,00	0,00	1,00
	F	0,00	0,00	0,00	0,00	0,00	0,00	0,00	0,00	0,00	0,00
	F	0,00	0,00	0,00	0,00	0,00	0,00	0,00	0,00	0,00	0,00
	Total	0,00	0,00	0,00	1,00	0,00	0,00	0,00	0,00	0,00	0,00

Câmara Municipal de Montemor-o-Velho

Quadro 8 - Contagem das saídas de trabalhadores por cargo/carreira segundo o motivo de saída e género

	Dirigentes - Superior		Dirigentes - Intermediário	Carreiras Gerais - Técnico Superior	Carreiras Gerais - Assistente Técnico	Carreiras Gerais - Assistente Operacional	Bombeiros	Informática	Polícia Municipal	Outros	Total
	M	F									
Caducidade	M	,00	,00	,00	,00	,00	,00	,00	,00	,00	0,00
	F	,00	,00	,00	,00	,00	,00	,00	,00	,00	0,00
	Total	,00	,00	,00	,00	,00	,00	,00	,00	,00	,00
Revogação (mútuo acordo)	M	,00	,00	,00	,00	,00	,00	,00	,00	,00	0,00
	F	,00	,00	,00	,00	,00	,00	,00	,00	,00	0,00
	Total	,00	,00	,00	,00	,00	,00	,00	,00	,00	,00
Resolução ou Exoneração (iniciativa do empregador)	M	,00	,00	,00	,00	,00	,00	,00	,00	,00	0,00
	F	,00	,00	,00	,00	,00	,00	,00	,00	,00	0,00
	Total	,00	,00	,00	,00	,00	,00	,00	,00	,00	,00
Resolução, Denúncia ou Exoneração (iniciativa do trabalhador)	M	,00	,00	,00	,00	,00	,00	,00	,00	,00	0,00
	F	,00	,00	,00	,00	,00	,00	,00	,00	,00	0,00
	Total	,00	,00	,00	,00	,00	,00	,00	,00	,00	,00
Sanção disciplinar	M	,00	,00	,00	,00	,00	,00	,00	,00	,00	0,00
	F	,00	,00	,00	,00	,00	,00	,00	,00	,00	0,00
	Total	,00	,00	,00	,00	,00	,00	,00	,00	,00	,00
Outros	M	,00	,00	,00	1,00	3,00	,00	,00	,00	,00	6,00
	F	,00	,00	,00	1,00	1,00	,00	,00	,00	,00	2,00
	Total	,00	,00	,00	2,00	4,00	,00	,00	,00	,00	8,00
Conclusão sem sucesso do período experimental	M	,00	,00	,00	,00	,00	,00	,00	,00	,00	0,00
	F	,00	,00	,00	,00	,00	,00	,00	,00	,00	0,00
	Total	,00	,00	,00	,00	,00	,00	,00	,00	,00	0,00
Fim da situação de mobilidade interna	M	,00	,00	,00	,00	,00	,00	,00	,00	,00	0,00
	F	,00	,00	,00	,00	,00	,00	,00	,00	,00	0,00
	Total	,00	,00	,00	,00	,00	,00	,00	,00	,00	0,00
Fim da situação de cédência de interesse público	M	,00	,00	,00	,00	,00	,00	,00	,00	,00	0,00
	F	,00	,00	,00	,00	,00	,00	,00	,00	,00	0,00
	Total	,00	,00	,00	,00	,00	,00	,00	,00	,00	0,00
Morte	M	,00	,00	,00	,00	,00	,00	,00	,00	,00	0,00
	F	,00	,00	,00	,00	,00	,00	,00	,00	,00	0,00
	Total	,00	,00	,00	,00	,00	,00	,00	,00	,00	0,00

Câmara Municipal de Montemor-o-Velho

Quadro 8 - Contagem das saídas de trabalhadores por cargo/carreira segundo o motivo de saída e género

	Dirigentes - Superior		Dirigentes - Intermediário	Carreiras Gerais - Técnico Superior		Carreiras Gerais - Assistente Técnico	Carreiras Gerais - Assistente Operacional	Bombeiros	Informática	Polícia Municipal	Outros	Total
	M	F		Total	Total							
Reforma/aposentação	,00	,00	,00	,00	,00	,00	,00	,00	,00	,00	,00	0,00
	,00	,00	,00	,00	,00	,00	,00	,00	,00	,00	,00	0,00
Total	,00	,00	,00	,00	,00	,00	,00	,00	,00	,00	,00	0,00
Limite de idade	,00	,00	,00	,00	,00	,00	,00	,00	,00	,00	,00	0,00
	,00	,00	,00	,00	,00	,00	,00	,00	,00	,00	,00	0,00
Total	,00	,00	,00	,00	,00	,00	,00	,00	,00	,00	,00	0,00
Cesação da comissão de serviço	,00	,00	,00	,00	,00	,00	,00	,00	,00	,00	,00	0,00
	,00	,00	,00	,00	,00	,00	,00	,00	,00	,00	,00	0,00
Total	,00	,00	,00	,00	,00	,00	,00	,00	,00	,00	,00	0,00
Totais	0,00	0,00	0,00	0,00	2,00	1,00	3,00	0,00	0,00	0,00	0,00	6,00
	0,00	0,00	0,00	0,00	1,00	1,00	0,00	0,00	0,00	0,00	0,00	2,00
Total	0,00	0,00	0,00	0,00	3,00	2,00	3,00	0,00	0,00	0,00	0,00	8,00



 440

Câmara Municipal de Montemor-o-Velho

Quadro 10 - Contagem dos postos de trabalho previstos e não ocupados durante o ano por cargo / carreira segundo a dificuldade de recrutamento

	Dirigentes - Superior	Dirigentes - Intermediário	Carreiras Gerais - Técnico Superior	Carreiras Gerais - Assistente Técnico	Carreiras Gerais - Assistente Operacional	Bombeiros	Informática	Policia Municipal	Outros	Total
Não abertura de procedimento concursal	,00	2,00	28,00	11,00	52,00	,00	1,00	,00	2,00	96,00
Impugnação do procedimento concursal	,00	,00	,00	,00	,00	,00	,00	,00	,00	0,00
Falha de aprovação do órgão executivo	,00	,00	,00	,00	,00	,00	,00	,00	,00	0,00
Procedimento concursal improcedente	,00	,00	,00	,00	,00	,00	,00	,00	,00	0,00
Procedimento concursal em desenvolvimento	,00	,00	,00	,00	1,00	,00	,00	,00	,00	1,00
Totais	0,00	2,00	28,00	11,00	53,00	0,00	1,00	0,00	2,00	97,00

Câmara Municipal de Montemor-o-Velho

Quadro 11 - Contagem das mudanças de situação dos trabalhadores durante o ano por cargo/carreira segundo o motivo e género

	Dirigentes - Superior		Dirigentes - Intermédio	Carreiras Gerais Técnico Superior		Carreiras Gerais Assistente Técnico		Carreiras Gerais Assistente Operacional		Bombeiros	Informática	Polícia Municipal	Outros	Total
	M	F		Total	M	F	Total	M	F					
Promoções (carreiras não revistas e carreira subsistentes)	M	,00	,00	,00	,00	,00	,00	,00	,00	,00	,00	,00	,00	0,00
	F	,00	,00	,00	,00	,00	,00	,00	,00	,00	,00	,00	,00	0,00
	Total	,00	,00	,00	,00	,00	,00	,00	,00	,00	,00	,00	,00	0,00
Procedimento concursal	M	,00	,00	,00	,00	,00	,00	,00	,00	,00	,00	,00	,00	0,00
	F	,00	,00	,00	,00	,00	,00	,00	,00	,00	,00	,00	,00	0,00
	Total	,00	,00	,00	,00	,00	,00	,00	,00	,00	,00	,00	,00	0,00
Consolidação de mobilidade na categoria	M	,00	,00	,00	,00	,00	,00	,00	,00	,00	,00	,00	,00	0,00
	F	,00	,00	,00	,00	,00	,00	,00	,00	,00	,00	,00	,00	0,00
	Total	,00	,00	,00	,00	,00	,00	,00	,00	,00	,00	,00	,00	0,00
Alteração obrigatória do posicionamento remuneratório	M	,00	,00	,00	,00	,00	,00	,00	,00	,00	1,00	,00	,00	1,00
	F	,00	,00	,00	,00	,00	,00	,00	,00	,00	,00	,00	,00	0,00
	Total	,00	,00	,00	,00	,00	,00	,00	,00	,00	1,00	,00	,00	1,00
Alteração do posic. remuner. por opção gestionária (rsgra)	M	,00	,00	,00	,00	,00	,00	,00	,00	,00	,00	,00	,00	0,00
	F	,00	,00	,00	,00	,00	,00	,00	,00	,00	,00	,00	,00	0,00
	Total	,00	,00	,00	,00	,00	,00	,00	,00	,00	,00	,00	,00	0,00
Alteração do posic. remuner. por opção gestionária (exceção)	M	,00	,00	,00	,00	,00	,00	,00	,00	,00	,00	,00	,00	0,00
	F	,00	,00	,00	,00	,00	,00	,00	,00	,00	,00	,00	,00	0,00
	Total	,00	,00	,00	,00	,00	,00	,00	,00	,00	,00	,00	,00	0,00
Totais	M	0,00	0,00	0,00	0,00	0,00	0,00	0,00	0,00	0,00	1,00	0,00	0,00	1,00
	F	0,00	0,00	0,00	0,00	0,00	0,00	0,00	0,00	0,00	0,00	0,00	0,00	0,00
	Total	0,00	0,00	0,00	0,00	0,00	0,00	0,00	0,00	0,00	1,00	0,00	0,00	1,00

Yanf
S

Lu
Vaz

[Signature]

[Signature]

[Signature]
442

Câmara Municipal de Montemor-o-Velho

Quadro 14.1 - Contagem das horas de trabalho noturno, normal e extraordinário, segundo o género

	Valor			Total
	M	F	Total	
Normal	,00	,00	0,00	0,00
Extraordinário	31,50	,00	31,50	31,50
Totais	31,50	0,00	31,50	31,50

Forz
5

for
wepk

[Signature]

P-12-9-e

[Signature]
443

Câmara Municipal de Montemor-o-Velho

Quadro 14.2 - Contagem das horas de trabalho extraordinário, diurno e noturno, segundo o género

		Valor		Total
Extraordinário diurno	M	62,00		62,00
	F	,00		0,00
	Total	62,00		62,00
Extraordinário noturno	M	13,50		13,50
	F	,00		0,00
	Total	13,50		13,50
Totais	M	75,50		75,50
	F	0,00		0,00
	Total	75,50		75,50

Handwritten signature and initials in blue ink.

Handwritten signature in blue ink.

Handwritten signature in blue ink.







Handwritten signature in blue ink.

Handwritten signature in blue ink with the number 444 written below it.

Câmara Municipal de Montemor-o-Velho

Quadro 14.3 - Contagem das horas em dias de descanso semanal e feriados segundo o género

	Valor		Total
	M	F	
Descanso semanal obrigatório	M	163,00	163,00
	F	,00	0,00
	Total	163,00	163,00
Descanso semanal complementar	M	99,00	99,00
	F	,00	0,00
	Total	99,00	99,00
Feriados	M	9,00	9,00
	F	,00	0,00
	Total	9,00	9,00
Totais	M	271,00	271,00
	F	0,00	0,00
	Total	271,00	271,00

445

Câmara Municipal de Montemor-o-Velho

Quadro 15 - Contagem dos dias de ausência ao trabalho durante o ano por cargo/carreira segundo o motivo da ausência e género

	Dirigentes - Superior		Dirigentes - Intermédio	Carreiras Gerais - Técnico Superior	Carreiras Gerais - Assistente Técnico	Carreiras Gerais - Assistente Operacional	Bombeiros	Informática	Polícia Municipal	Outros	Total
	M	F									
Casamento	M	,00	,00	,00	,00	,00	,00	,00	,00	,00	0,00
	F	,00	,00	,00	,00	,00	,00	,00	,00	,00	0,00
	Total	,00	,00	,00	,00	,00	,00	,00	,00	,00	,00
Proteção na parentalidade	M	,00	,00	,00	,00	,00	,00	,00	,00	,00	0,00
	F	,00	,00	,00	,00	,00	,00	,00	,00	,00	0,00
	Total	,00	,00	,00	,00	,00	,00	,00	,00	,00	0,00
Falecimento de familiar	M	,00	7,00	8,00	40,00	,00	,00	,00	,00	,00	55,00
	F	,00	5,00	5,00	9,00	,00	,00	,00	,00	,00	24,00
	Total	,00	12,00	13,00	49,00	,00	,00	,00	,00	,00	79,00
Doença	M	,00	86,00	1.099,00	1.653,00	,00	,00	,00	,00	70,00	1.920,00
	F	,00	250,00	306,00	64,00	,00	,00	,00	,00	,00	620,00
	Total	,00	338,00	415,00	1.717,00	,00	,00	,00	,00	,00	2.540,00
Por acidente em serviço ou doença profissional	M	,00	,00	86,00	240,00	,00	,00	49,00	,00	,00	375,00
	F	,00	164,00	23,00	,00	,00	,00	,00	,00	,00	187,00
	Total	,00	164,00	109,00	240,00	,00	,00	49,00	,00	,00	562,00
Assistência a familiares	M	,00	,00	,00	15,00	,00	,00	,00	,00	,00	15,00
	F	,00	,00	24,00	,00	,00	,00	,00	,00	,00	24,00
	Total	,00	,00	24,00	15,00	,00	,00	,00	,00	,00	39,00
Trabalhador-estudante	M	,00	,00	2,00	5,00	,00	,00	,00	,00	,00	7,00
	F	,00	,00	,00	,00	,00	,00	,00	,00	,00	0,00
	Total	,00	,00	2,00	5,00	,00	,00	,00	,00	,00	7,00
Por conta do período de férias	M	,00	3,50	28,50	12,50	24,00	,00	10,50	,00	2,00	81,00
	F	,00	4,00	47,50	49,00	5,00	,00	,00	,00	,00	105,50
	Total	,00	7,50	76,00	61,50	29,00	,00	10,50	,00	2,00	186,50
Com perda de vencimento	M	,00	,00	,00	,00	,00	,00	,00	,00	,00	0,00
	F	,00	,00	,00	,00	,00	,00	,00	,00	,00	0,00
	Total	,00	,00	,00	,00	,00	,00	,00	,00	,00	0,00
Cumprimento de pena disciplinar	M	,00	,00	,00	,00	,00	,00	,00	,00	,00	0,00
	F	,00	,00	,00	,00	,00	,00	,00	,00	,00	0,00
	Total	,00	,00	,00	,00	,00	,00	,00	,00	,00	0,00
Greve	M	,00	,00	4,00	,00	11,00	,00	,00	,00	,00	15,00
	F	,00	,00	4,00	3,00	2,00	,00	,00	,00	,00	9,00
	Total	,00	,00	8,00	3,00	13,00	,00	,00	,00	,00	24,00

Handwritten signatures and initials in blue ink, including the number 446.

Câmara Municipal de Montemor-o-Velho

Quadro 15 - Contagem dos dias de ausência ao trabalho durante o ano por cargo/carreira segundo o motivo da ausência e género

Injustificadas	Dirigentes - Superior		Dirigentes - Intermédio	Carreiras Gerais - Técnico Superior	Carreiras Gerais - Assistente Técnico		Carreiras Gerais - Assistente Operacional	Bombeiros	Informática	Polícia Municipal	Outros	Total
	M	F			Total	Total						
Outros	M	,00	,00	,00	,00	,00	,00	,00	,00	,00	,00	0,00
	F	,00	,00	,00	,00	,00	,00	,00	,00	,00	,00	0,00
	Total	,00	,00	,00	,00	,00	,00	,00	,00	,00	,00	,00
Totais	M	23,00	553,50	23,00	336,00	2.270,50	,00	,00	137,00	,00	99,00	3.419,00
	F	44,00	928,00	44,00	1.033,00	274,00	,00	,00	,00	,00	23,00	2.302,00
	Total	67,00	1.481,50	67,00	1.369,00	2.544,50	,00	,00	137,00	,00	122,00	5.721,00
Totais	M	0,00	681,00	26,50	559,50	4.258,50	0,00	0,00	196,50	0,00	171,00	5.887,00
	F	0,00	1.398,50	53,00	1.443,00	354,00	0,00	0,00	0,00	0,00	23,00	3.271,50
	Total	0,00	2.079,50	79,50	1.996,50	4.612,50	0,00	0,00	196,50	0,00	194,00	9.158,50

Câmara Municipal de Montemor-o-Velho
Quadro 18 - Total dos encargos com pessoal durante o ano

Tipos de Encargos	Valor
Remunerações base	2.212.464,58
Suplementos remuneratórios	47.014,55
Prémios de desempenho	,00
Prestações sociais	204.751,69
Outros encargos com pessoal	222.074,01
Total:	2.686.304,83

Handwritten notes and signatures in blue ink:
- Top right: "fauz" and "y"
- Middle right: "ls" and "voplo"
- Below "voplo": a signature
- Below signature: "21-9-16"
- Bottom right: a signature and the number "448" next to a green vertical bar.

Câmara Municipal de Montemor-o-Velho
Quadro 18.1 - Encargos com suplementos remuneratórios

Tipos de Suplementos Remuneratórios	Valor
Trabalho extraordinário (diurno e noturno)	,00
Trabalho normal noturno	,00
Trab. dias desc. semanal, compl. e feriados (n incluído em trab. ext.)	,00
Disponibilidade permanente	,00
Outros regimes especiais de prestação de trabalho	,00
Risco, penosidade e insalubridade	,00
Fixação na periferia	,00
Trabalho por turnos	37.499,88
Abono para falhas	2.708,12
Participação em reuniões	,00
Ajudas de custo	192,27
Representação	6.614,28
Secretariado	,00
Outros suplementos remuneratórios	,00
Total:	47.014,55

Handwritten notes and signatures in blue ink:
 - Top right: "Jan 7" and "4"
 - Middle right: "R", "upt", "9", "A", "2-3-3-0"
 - Bottom right: "Kueas", "A", and a green vertical bar with "449" written on it.



Câmara Municipal de Montemor-o-Velho
Quadro 18.2 - Prestações sociais

Tipos de Prestações Sociais	Valor
Abono de família	13.054,31
Subsídios no âmbito da proteção da parentalidade	,00
Subsídio de educação especial	,00
Subsídio mensal vitalício	,00
Subsídio de refeição	191.697,38
Subsídio de funeral	,00
Subsídio por morte	,00
Benefícios sociais	,00
Outras prestações sociais	,00
Total:	204.751,69

Yara
4


L
Supro

9
Al.

2.1.3

P
huar
Q

450



Câmara Municipal de Montemor-o-Velho
Quadro 18.2.1 - Benefícios de apoio social

Tipos de Prestações de Ações Sociais Complementares	Valor (Euros)
Grupos desportivos / casa de pessoal	,00
Refeitórios	,00
Subsídio de frequência de creche e de educação pré-escolar	,00
Colónias de férias	,00
Apoio a estudos	,00
Apoio socioeconómico	,00
Outros benefícios sociais	,00
Total:	,00

[Handwritten signatures and notes in blue ink]

21-3-16

451

Câmara Municipal de Montemor-o-Velho
Quadro 19.1 - Contagem dos acidentes de trabalho e de dias de trabalho perdidos com baixa por género (No local de trabalho)

Número total de acidentes	Total		1 a 3 dias de baixa		4 a 30 dias de baixa		Superior a 30 dias de baixa		Mortais	
	M	F	M	F	M	F	M	F		
Número de acidentes com baixa	9,00	2,00	11,00		3,00	1,00	4,00	6,00	7,00	0,00
Número de dias de trabalho perdidos por acidentes ocorridos no ano	375,00	177,00	552,00		36,00	23,00	59,00	339,00	154,00	0,00
Número de dias de trabalho perdidos por acidentes ocorridos em anos anteriores	46,00	57,00	103,00		0,00	0,00	0,00	46,00	57,00	0,00
Total	421,00	234,00	655,00		36,00	23,00	59,00	385,00	211,00	0,00

gest

gest









gest

gest



Câmara Municipal de Montemor-o-Velho
Quadro 19.2 - Contagem dos acidentes de trabalho e de dias de trabalho perdidos com baixa por género (In itinere)

Número total de acidentes	Total		1 a 3 dias de baixa		4 a 30 dias de baixa		Superior a 30 dias de baixa		Mortais	
	M	F	M	F	M	F	M	F	M	F
Número de acidentes com baixa										
	,00	,00	,00	,00	,00	,00	,00	,00	,00	,00
	,00	,00	,00	,00	,00	,00	,00	,00	,00	,00
	,00	,00	,00	,00	,00	,00	,00	,00	,00	,00
Número de dias de trabalho perdidos por acidentes ocorridos no ano										
	,00	,00	,00	,00	,00	,00	,00	,00	,00	,00
	,00	,00	,00	,00	,00	,00	,00	,00	,00	,00
	,00	,00	,00	,00	,00	,00	,00	,00	,00	,00
Número de dias de trabalho perdidos por acidentes ocorridos em anos anteriores										
	,00	,00	,00	,00	,00	,00	,00	,00	,00	,00
	,00	,00	,00	,00	,00	,00	,00	,00	,00	,00
	,00	,00	,00	,00	,00	,00	,00	,00	,00	,00



Câmara Municipal de Montemor-o-Velho

Quadro 20 - Contagem dos casos de Incapacidade declarados durante o ano relativamente aos trabalhadores vítimas de acidente

Casos de Incapacidade	Valor
Casos de incapacidade permanente absoluta	,00
Casos de incapacidade permanente parcial	,00
Casos de incapacidade permanente absoluta para o trabalho habitual	,00
Casos de incapacidade temporária e absoluta	,00
Casos de incapacidade temporária e parcial	,00
Total:	0,00

gost
4

h

maple


[Signature]

21-9-16

[Signature]

[Signature]

454



Câmara Municipal de Montemor-o-Velho

Quadro 21 - Contagem das situações de doença profissional registadas durante o ano

Doença Profissional	Códigos de Doenças Profissionais	Nº de Casos	Dias de Ausência
Doenças provocadas por agentes químicos		,00	,00
Doenças do aparelho respiratório		,00	,00
Doenças cutâneas e outras		,00	,00
Doenças provocadas por agentes físicos		,00	,00
Doenças infecciosas e parasitárias		,00	,00
	Totais:	,00	,00

João 4

L

unidade

g

2-1-3-1

Armas

455



Câmara Municipal de Montemor-o-Velho

Quadro 22 - Contagem das atividades de medicina no trabalho e respetivos encargos

Atividades de Medicina	Número	Valor (Euros)
Total dos exames médicos efectuados	,00	,00
Exames de admissão	,00	,00
Exames periódicos	,00	,00
Exames ocasionais e complementares	2,00	50,00
Exames de cessação de funções	,00	,00
Despesas com medicina no trabalho		,00
Visitas aos postos de trabalho	,00	
Totais:	,00	,00

gest
4

Ri
medico

4
of

213

Waves
456

Câmara Municipal de Montemor-o-Velho

Quadro 23 - Contagem das intervenções das comissões de higiene e segurança ocorridas durante o ano, por tipo

Tipos de Intervenção de Higiene e Segurança	Número
Reuniões da Comissão	,00
Visitas aos Locais de Trabalho	,00
Outras	,00
Total:	,00

7
4

h

unpla

9

[Signature]

2109-1

[Signature]

457

Câmara Municipal de Montemor-o-Velho
Quadro 24 - Contagem dos trabalhadores sujeitos a mobilidade interna durante o ano em resultado de acidentes de trabalho ou doença incapacitante

Mobilidade Interna	N.º Trab.
Alteração das funções exercidas	,00
Formação profissional	,00
Adaptação do posto de trabalho	,00
Alteração do regime de trabalho	,00
Mobilidade Interna	,00

Handwritten signature

Handwritten signature

Handwritten signature

Handwritten signature

Handwritten signature

Handwritten signature








Handwritten signature

458

Câmara Municipal de Montemor-o-Velho

Quadro 25 - Contagem das ações de formação e sensibilização em matéria de segurança e saúde no trabalho

Ações de Formação em Higiene e Segurança	Nº Ações
Ações de formação e de sensibilização realizadas	,00
Trabalhadores abrangidos pelas ações realizadas	,00
Total:	,00

459

Câmara Municipal de Montemor-o-Velho

Quadro 26 - Custos com a prevenção de acidentes e doenças profissionais

Tipos de Custo de Prevenção de Acidentes e Doenças Profissionais	Valor (Euros)
Encargos de estrutura de medicina e segurança no trabalho	,00
Equipamentos de proteção	34.780,84
Formação em prevenção de riscos	,00
Outros custos com a prevenção de acidentes e doenças profissionais	,00
Total:	34.780,84

gost
4

hs

emp

↑
[Signature]

2128-1

[Signature]

meu







460



Câmara Municipal de Montemor-o-Velho

Quadro 27 - Contagem das ações de formação profissional por tipo segundo a duração da ação

	Menos de 30 Horas	De 30 a 59 Horas	De 60 a 119 Horas	120 Horas ou mais	Total
Internas	2,00	,00	,00	,00	2,00
Externas	28,00	,00	1,00	,00	29,00
Totais	30,00	0,00	1,00	0,00	31,00




 Pereira



 461

Câmara Municipal de Montemor-o-Velho

Quadro 28 - Contagem relativa às participações em ações de formação durante ano por cargo/carreira segundo o tipo de ação e género

	Dirigentes - Superior	Dirigentes - Intermédio	Carreiras Gerais - Técnico Superior	Carreiras Gerais - Assistente Técnico	Carreiras Gerais - Assistente Operacional	Bombeiros	Informática	Polícia Municipal	Outros	Total
Internas	,00	1,00	60,00	61,00	,00	,00	5,00	,00	4,00	131,00
Externas	,00	7,00	37,00	7,00	6,00	,00	5,00	,00	1,00	63,00
Totais	0,00	8,00	97,00	68,00	6,00	0,00	10,00	0,00	5,00	194,00

Câmara Municipal de Montemor-o-Velho
Quadro 30 - Despesas anuais com formação profissional

Tipos de Ação de Formação para Despesas	Valor
Internas	,00
Externas	1.994,60
Total:	1.994,60

Handwritten notes and signatures in blue ink:
gouf
4
hs
unpke
a
St
2013-
hucas
St

463



Câmara Municipal de Montemor-o-Velho
Quadro 31 - Relações Profissionais

Tipos de Relação Profissional	Número
Número de trabalhadores sindicalizados	76,00
Número de elementos pertencentes a comissões de trabalhadores	,00
Total de votantes para comissões de trabalhadores	,00

[Handwritten signatures and notes in blue ink, including the name 'Ribeiro' and a large signature]

464



Câmara Municipal de Montemor-o-Velho
Quadro 32 - Disciplina

Tipos de Processo	Número
Processos Transitados do Ano Anterior	,00
Processos Instaurados durante o Ano	2,00
Processos Transitados para o Ano Seguinte	,00
Processos Decididos	
Arquivados	1,00
Repreensão escrita	1,00
Multa	,00
Suspensão	,00
Despedimento por facto imputável ao funcionário	,00
Cessação da comissão de serviço	,00

Handwritten notes and signatures in blue ink:
 4
 2-1-3-1
 465

Câmara Municipal de Montemor-o-Velho
Quadro 33 - Eleitos

	Regime permanência - tempo inteiro - câmara municipal - presidente e vereadores	Regime permanência - meio tempo - câmara municipal - vereadores	Regime não permanência - câmara municipal	Regime não permanência - assembleia municipal
Nº de eleitos	1,00	3,00	3,00	32,00

João
4

L

Luís

g









Luís

Luís

466

Câmara Municipal de Montemor-o-Velho
Quadro 34 - Gabinetes de Apoio Pessoal

	Do mapa de pessoal do município	De outra entidade pública, com vínculo à Administração Pública	Sem vínculo à Administração Pública	Total
Chefe do gabinete	,00	1,00	,00	1,00
Adjuntos	,00	,00	1,00	1,00
Secretários	1,00	,00	,00	1,00
Totais:	1,00	1,00	1,00	3,00

467

Câmara Municipal de Montemor-o-Velho
Quadro 35 - Dirigentes e Equiparados

	Dirigente superior	Dirigente intermédio de 1.º grau	Dirigente intermédio de 2.º grau	Dirigente intermédio de 3.º grau ou inferior	Chefe de equipa multidisciplinar (Dir. Dep.)	Chefe de equipa multidisciplinar (Chefe Div. Mun.)	Total
N.º de cargos previstos em regulamento municipal	,00	,00	4,00	2,00	,00	,00	6,00
N.º de cargos providos em 31/12	,00	,00	3,00	,00	,00	,00	3,00

4

4

4

4

468